



Ministerio de Planificación Federal,
Inversión Pública y Servicios
Secretaría de Obras Públicas

1890



BUENOS AIRES, 28 DIC 2006

VISTO el Expediente N° S01:0473410/2006 del Registro del MINISTERIO DE PLANIFICACIÓN FEDERAL, INVERSIÓN PÚBLICA Y SERVICIOS, lo establecido en el Convenio Marco del "Programa Federal de Construcción de Viviendas", formalizado el 21 de julio de 2004, y


CONSIDERANDO:

Que con fecha 16 de junio de 2006 se celebró el Convenio Particular, entre la SUBSECRETARÍA DE DESARROLLO URBANO Y VIVIENDA dependiente de la SECRETARÍA DE OBRAS PÚBLICAS del MINISTERIO DE PLANIFICACIÓN FEDERAL, INVERSIÓN PÚBLICA Y SERVICIOS y la DIRECCIÓN PROVINCIAL DE LA VIVIENDA de la Provincia de CÓRDOBA, sobre la base del Convenio Marco del "Programa Federal de Construcción de Viviendas", a efectos de la inclusión de las obras de construcción de las viviendas que se detallan en el referido Convenio Particular que en copia autenticada, forma parte integrante de la presente resolución como ANEXO.

Que dada la existencia de varios Convenios en ejecución del referido programa en la Provincia de CÓRDOBA y con el propósito de facilitar la individualización de las obras comprendidas en los mismos, se identificará al presente Convenio como Decimoctava Etapa.

Que a los fines de dar cumplimiento en debida forma a los compromisos asumidos a través del mencionado Convenio Particular resulta necesario dotar de

MPFIPyS CUADAP-PROY-S01:
15829



mayor agilidad a la tramitación de los pagos.

Que de acuerdo a lo informado en el expediente citado en el Visto, corresponde proceder a autorizar la transferencia total del monto comprometido en el mencionado Convenio Particular conforme lo establecido en el ANEXO de la presente resolución y facultar al SUBSECRETARIO DE DESARROLLO URBANO Y VIVIENDA a impulsar la liquidación y el pago de los desembolsos parciales que se generen durante la ejecución de las obras conforme lo establecido en los Artículos Segundo y Cuarto del referido Convenio Particular y según la disponibilidad presupuestaria.

Que la DIRECCIÓN GENERAL DE ASUNTOS JURÍDICOS del MINISTERIO DE ECONOMÍA Y PRODUCCIÓN ha tomado la intervención que le compete, en virtud del Artículo 9º del Decreto N° 1142 de fecha 26 de noviembre de 2006.

Que la presente medida se dicta en ejercicio de las facultades conferidas, conforme el Artículo 6º del Decreto N° 2662 de fecha 29 de diciembre de 1992, y el Decreto N° 1142 de fecha 26 de noviembre de 2006.

MPFIPyS
CUDAP-PROY-S01:
15829

Por ello,

EL SECRETARIO DE OBRAS PÚBLICAS

RESUELVE:

ARTÍCULO 1º.- Ratifícase el Convenio Particular celebrado el 16 de junio de 2006 entre la SUBSECRETARÍA DE DESARROLLO URBANO Y VIVIENDA dependiente



de la SECRETARÍA DE OBRAS PÚBLICAS del MINISTERIO DE PLANIFICACIÓN FEDERAL, INVERSIÓN PÚBLICA Y SERVICIOS y la DIRECCIÓN PROVINCIAL DE LA VIVIENDA de la Provincia de CÓRDOBA, denominado Decimoctava Etapa, que en copia autenticada forma parte integrante de la presente resolución como ANEXO.

ARTÍCULO 2°.- Apruébase la transferencia total del monto comprometido en el referido Convenio Particular a la DIRECCIÓN PROVINCIAL DE LA VIVIENDA de la Provincia de CÓRDOBA por la suma total de PESOS CINCUENTA Y DOS MILLONES NOVECIENTOS NOVENTA MIL CON 00/100 (\$52.990.000,00) para financiar las obras consignadas en el Convenio Particular ratificado en el Artículo 1° de la presente resolución. Dicha transferencia se efectuará conforme surge del mencionado Convenio Particular.

ARTÍCULO 3°.- Facúltase al SUBSECRETARIO DE DESARROLLO URBANO Y VIVIENDA a impulsar la liquidación y el pago de los desembolsos conforme lo establecido en los Artículos Segundo y Cuarto del mencionado Convenio Particular y según la disponibilidad presupuestaria.

ARTÍCULO 4°.- El gasto que demande el cumplimiento de la presente resolución será imputado a la Jurisdicción 56 - Programa 26 - Actividad 04 - Inciso 5 - Partida Principal 8 - Partida Parcial 1, Fuente de Financiamiento 11.

ARTÍCULO 5°.- Regístrese, comuníquese y archívese.

RESOLUCIÓN SOP N° 1890

ING. JOSE FRANCISCO LOPEZ
SECRETARIO DE OBRAS PÚBLICAS

MPFIPyS
CUDAP-PROY-S01:

15829

CONVENIO PARTICULAR

PROGRAMA FEDERAL DE CONSTRUCCIÓN DE VIVIENDAS

16 JUN 2006

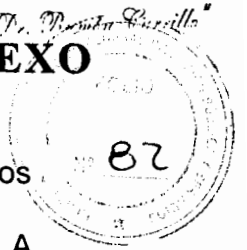
En la Ciudad Autónoma de Buenos Aires, a los,
entre la SUBSECRETARÍA DE DESARROLLO URBANO Y VIVIENDA
dependiente de la SECRETARÍA DE OBRAS PÚBLICAS del MINISTERIO DE
PLANIFICACION FEDERAL, INVERSIÓN PÚBLICA Y SERVICIOS, (en
adelante "LA SUBSECRETARÍA"), representada por el Sr. SUBSECRETARIO
Arq. Luis Alberto Rafael BONTEMPO, con domicilio en la Avenida Leandro N.
Alem 339, 5º Piso, Oficina 501 de la Ciudad de Buenos Aires, por una parte y
por la otra la DIRECCION PROVINCIAL DE LA VIVIENDA de la PROVINCIA
DE CORDOBA (en adelante "LA DIRECCION") representada por el
SECRETARIO DE SERVICIOS PUBLICOS Y VIVIENDA a cargo de la
DIRECCIÓN PROVINCIAL DE LA VIVIENDA , Arq. Héctor Emiliano Tosatto
con domicilio en la calle Humberto Primo 467 de la ciudad de Córdoba, en su
condición de comitente de las obras que se mencionan en los Anexos I y II, se
acuerda lo siguiente a los efectos de incluir a dichas obras en el PROGRAMA
FEDERAL DE CONSTRUCCIÓN DE VIVIENDAS (en adelante "EL
PROGRAMA"), en base a las cláusulas y condiciones establecidas en el
CONVENIO MARCO celebrado entre la Nación, las Provincias y la Ciudad
Autónoma de Buenos Aires, el 21 de julio de 2004.

S.S.D.U.y.V.
Nº 1579/06
ACU

MPFIPyS
CUDAP-PROY-S01:
15829

PRIMERO: "LA DIRECCION" se compromete a que las obras detalladas en el
Anexo II que forma parte del presente Convenio, se ejecuten según los
términos de los Contratos celebrados con las Empresas adjudicatarias,
respetando en un todo el CONVENIO MARCO que rige " EL PROGRAMA"

Arq. HECTOR E. TOSATTO
DIRECTOR
DIR. PROV. DE LA VIVIENDA



SEGUNDO: El monto del financiamiento a cargo de la Nación asciende a los montos consignados para cada obra detallados en el Anexo II. "LA SUBSECRETARÍA" reconocerá eventuales redeterminaciones de precio, aprobadas por cada Organismo Jurisdiccional, hasta el monto que resulte de aplicar la metodología del Decreto Nacional N° 1295/2002, en el prototipo establecido por "LA SUBSECRETARÍA".

TERCERO: "LA DIRECCION" se compromete a aportar los recursos que fueran necesarios para solventar eventuales diferencias que excedan el monto financiado por la Nación. A tal efecto, "LA DIRECCION" da fe de que cuenta con los recursos provinciales suficientes para asegurar la terminación de la obra en el plazo y con las calidades convenidas.

S.S.D.U.Y.V.
N° 1579/06
ACU

CUARTO: Los plazos de ejecución de las obras se fijan según el Plan de Trabajos de cada Obra y el Cronograma General de Desembolsos que "LA DIRECCION" acordó con "LA SUBSECRETARÍA" y que como ANEXOS I y II respectivamente, forman parte integrante del presente convenio. "LA DIRECCION" consiente que el primer desembolso, equivalente al quince por ciento (15%) del monto que se financia, será abonado directamente a las Empresas Contratistas por "LA SUBSECRETARIA", antes del inicio de la obra en concepto de anticipo financiero; estos fondos serán depositados en las cuentas bancarias habilitadas para el Programa.

MPFIPyS
CUDAP-PROY-S01:
15829

A fin de garantizar la eficiente ejecución de las obras, "LA SUBSECRETARIA" prevee realizar los desembolsos al "LA DIRECCION" por anticipado del cien por ciento (100 %) de adelanto sobre la certificación prevista en el Cronograma de Desembolsos para el primer mes de obra y subsiguientes. En el caso de subejecucion en el mes de que se trate, al realizarse la certificación

[Handwritten signatures and initials]

Arq. HECTOR E. TOSATTO
DIRECTOR
DIR. PROV. DE LA VIVIENDA

correspondiente se deducirá el porcentaje no ejecutado.

Los pagos de "LA DIRECCION" a las Empresas Contratistas serán abonados contra certificación de avance de obra emitido por "LA DIRECCION", conformada previamente por el mismo.

Con el ultimo certificado se procederá al cierre financiero de cada obra una vez realizada la rendición correspondiente. Para el caso de incumplimiento "LA SUBSECRETARIA" se reserva la facultad de afectar las transferencias automáticas del FO.NA.VI. hasta cubrir los montos no rendidos, procedimiento al cual "LA DIRECCION" presta expresa conformidad por el presente Convenio.

QUINTO: "LA DIRECCION" evitará pagar en mora los certificados, comprometidos con sus recursos propios. De producirse dicha mora, los reclamos por este concepto deberán ser abonados por "LA DIRECCION" con sus propios recursos.

SEXTO: La responsabilidad de la Nación en cuanto al financiamiento, es por el monto que se establece en el ANEXO II. En consecuencia no se hará cargo de eventuales sobre costos por vicios ocultos que no hubieran sido reparados por la contratista en tiempo y forma.

SEPTIMO: "LA DIRECCION" deberá coordinar las etapas del proceso de adjudicación, de manera que al concluirse las obras, las viviendas sean entregadas a los adjudicatarios, quienes comenzarán a abonarlas en un plazo no mayor a dos (2) meses desde la recepción de la obra y escrituradas en un plazo no mayor a seis (6) meses desde la adjudicación.

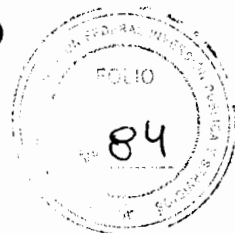
OCTAVO: "LA SUBSECRETARÍA" realizará las auditorias técnicas y financieras que considere convenientes, para verificar el cumplimiento del plan de trabajos y el cronograma de desembolsos, comprometiéndose "LA

Arq. HECTOR E. TOSATTO
DIRECTOR
DIR. PROV. DE LA VIVIENDA

ACU
S.S.D.U.V. Nº 1579/06

MPFIPyS
CUDAP-PROY-S01:
15829

[Handwritten signatures and initials]



DIRECCION", a facilitar las tareas respectivas y a suministrar los elementos y datos que le sean requeridos.

NOVENO: "LA DIRECCION" se compromete a cooperar activamente con la tarea del Ministerio de Trabajo y Seguridad Social de la Nación, en cuanto a la fiscalización del cumplimiento de la legislación laboral y de la seguridad social y de verificación de las condiciones de seguridad e higiene, facilitando el ingreso a las obras y a la documentación aportada por las Empresas en relación con estos temas.

Previa lectura, las partes firman tres (3) ejemplares de un mismo tenor y a un solo efecto, en el lugar y fecha que se indican al comienzo.

S.S.D.U.Y.V.
Nº 1577/06
ACU

Arq. HECTOR E. TOSATTO
DIRECTOR
DIR. PROV. DE LA VIVIENDA

MPFIPyS
CUDAP-PROY-S01:
15829

~~Arq. LUIS A. R. BONTEMPO
SUBSECRETARIO DE DESARROLLO URBANO Y VIVIENDA
SECRETARIA DE OBRAS PUBLICAS~~

OBRA: CONSTRUCCION DE 24 VIVIENDAS EN BELL VILLE
 UBICACION: BELL VILLE - PROVINCIA DE CORDOBA
 APERTURA: ABRIL DE 2.005
 EMPRESA: GAS DE MONTE MAIZ S.A.

ANEXO I

ANEXO

85

Formulario "P"

Ing. JORGE PABLO FERNANDEZ MASIH
 DIRECTOR DE LA VIVIENDA

PLAN DE TRABAJO Y CRONOGRAMA DE INVERSIONES

PLAN DE TRABAJO		% Inc.	Meses			
N°	Descripción del Rubro		1	2	3	4
1	Trabajos preliminares	2,68	2,68			
2	Documentación de obra	1,16	0,50		0,50	0,16
3	Fundaciones	14,79	3,20	8,00	3,59	
4	Contrapisos	0,29		0,14	0,15	
5	Muros exteriores e interiores	15,90	3,00	6,45	6,45	
6	Estructuras	7,18	1,00	3,09	3,09	
7	Techos y entresijos	10,18		5,09	5,09	
8	Carpintería	8,03	1,03	2,30	2,40	2,30
9	Instalación sanitaria	8,07	1,17	2,30	2,30	2,30
10	Instalación eléctrica	3,18	0,20	0,99	1,00	0,99
11	Instalación de gas	0,86		0,43	0,43	
12	Revoques	10,04		4,40	4,40	1,24
13	Cubiertas	3,67		1,84	1,83	
14	Revelamientos	1,22			1,22	
15	Pisos y zócalos	3,77			2,40	1,37
16	Pintura y vidrios	5,27			2,64	2,63
17	Obras varias	1,89		0,95	0,94	
18	Obras complementarias	1,82	0,45	0,46	0,46	0,45
TOTAL PORCENTAJE		100,00				
AVANCE FISICO TOTAL MENSUAL			13,23	36,44	38,89	11,44
AVANCE FISICO ACUMULADO			13,23	49,67	88,56	100,00

CRONOGRAMA DE INVERSIONES	antico	Meses			
		1	2	3	4
% de Inversión mensual	15,00	11,25	30,97	33,06	9,72
% de Inversión acumulada	15,00	26,25	57,22	90,28	100,00
Inversión mensual en pesos	143.779,39	107.834,54	296.856,51	316.889,77	93.169,04
Inversión acumulada en pesos	143.779,39	251.613,93	548.470,44	865.360,21	958.529,26

S.S.D.U.Y.V.
 N° 1579/06
 ACU

MPFIPyS
 CUDAP-PROY-S01:
 15823

JORGE PABL FERNANDEZ
 INGENIERO CIVIL
 DIRECTOR TECNICO

GAS DE MONTE MAIZ S.A.
 CONSTRUCTORA DE OBRAS N° X-0415

[Signature]
 DR PABLO DANIE MANOCHIO
 PRESIDENTE

[Handwritten signatures and initials]

OBRA: CONSTRUCCION DE 34 VIVIENDAS EN POZO DEL MOLLE
 UBICACION: NOETINGER - PROVINCIA DE CORDOBA
 APERTURA: 25 DE OCTUBRE DE 2005
 EMPRESA: Ing. HUGO ALDO MENSEGUEZ

MPFIP
 CUDAP-PROY-50

51
 08
 20
 50

Formulario "P"

ANEXO I

ACU

S.S.D.U.V.V.
 N° 1579/06

PLAN DE TRABAJO Y CRONOGRAMA DE INVERSIONES

N°	Descripción del Rubro	% Inc.	Meses						
			1	2	3	4	5	6	
1	Trabajos preliminares	2.25							
2	Documentación de obra	1.44			0.36	0.36	0.36		0.36
3	Fundaciones	14.68	3.00	8.68	3.00				
4	Contrapisos	0.27			0.27				
5	Muros exteriores e interiores	14.34		2.50	6.10	5.74			
6	Estructuras	6.85		2.10	2.90	1.85			
7	Techos y entrepisos	11.30		1.15	4.50	4.50	1.15		
8	Carpintería	8.70		1.50	1.70	1.80	1.90		1.80
9	Instalación sanitaria	7.72	0.80	1.45	1.45	1.45	1.45	1.12	1.12
10	Instalación eléctrica	3.14	0.25	0.57	0.59	0.59	0.57	0.57	0.57
11	Instalación de gas	0.80		0.20	0.20	0.20	0.20		
12	Revoques	9.12		3.50	3.30	2.32			
13	Cubiertas	3.80			2.00	1.80			
14	Revetimientos	0.84				0.84			
15	Pisos y zócalos	3.55				1.50	1.30		0.75
16	Pintura y vidrios	5.03					2.40	2.40	2.63
17	Obras varias	1.90		0.47	0.47	0.47	0.48		
18	Obras complementarias	4.28	0.71	0.71	0.71	0.71	0.71	0.71	0.71
TOTAL PORCENTAJE			100.00						
AVANCE FISICO TOTAL MENSUAL			7.02	22.84	27.55	24.14	10.53	7.93	
AVANCE FISICO ACUMULADO			7.02	29.85	57.40	81.54	92.07	100.00	

CRONOGRAMA DE INVERSIONES	Anticipo	Meses					
		1	2	3	4	5	6
% de Inversión Mensual	15.00	5.96	19.41	23.42	20.52	8.95	6.74
% de Inversión Acumulada	15.00	20.96	40.37	63.79	84.31	93.26	100.00
Inversión Mensual en Pesos	208.533.90	82.857.47	269.842.87	325.590.93	285.274.38	124.425.23	93.701.22
Inversión Acumulada en Pesos	208.533.90	291.391.37	561.234.24	886.825.17	1.172.099.54	1.296.524.77	1.390.226.00

Ing. JORGE A. ABDEL MASIH
 DIRECTOR
 DIR. PROV. DE LA VIVIENDA

ANEXO

Ing. HUGO A. MENSEGUEZ
 MAT. PROF. 24517X



1090

MPFIPyS
CUDAP-PROY-S01

15823

PLANILLA P°
S.S.D.U.Y.V.
ACU N° 1549/06

LOCALIDAD: SAN FRANCISCO

OBRA: Construcción de 85 viviendas

ANEXO I

PLAN DE TRABAJO Y CRONOGRAMA DE INVERSIONES

Lic. Pub. N° 37/2005
EMPRESA: SO-CON SRL - JENA SRL - TETRA SRL - UTE

N° Descripción del Rubro	% Inc.	MESES												
		0	1	2	3	4	5	6	7	8				
1 TRABAJOS PRELIMINARES	1.09%		1.09%											
2 DOCUMENTACIÓN C/A OBRA	1.06%		1.06%											0.95%
3 FUNDACIONES	12.69%		1.90%	3.81%	4.44%	2.54%								
4 CONTRAPISOS	0.30%			0.15%	0.15%	0.15%								
5 MUROS EXTERIORES	13.70%		3.43%	3.43%	3.43%	4.11%	2.74%							
6 ESTRUCTURAS (ENCADENADOS)	4.10%		1.03%	1.03%	1.03%	1.23%	0.82%							
7 TECHOS -LOSA BTQUE-AGUA	10.02%		0.81%	0.81%	1.62%	2.51%	3.07%	2.00%						
8 CARPINTERIA	8.12%		1.08%	1.08%	2.16%	2.16%	1.62%	0.81%	0.81%					0.81%
9 INSTALACIÓN SANITARIA	10.78%		0.49%	0.49%	0.98%	0.98%	1.48%	1.48%	1.08%	1.08%				1.08%
10 INSTALACIÓN ELÉCTRICA	4.93%		0.37%	0.37%	0.73%	1.10%	0.73%	0.73%	0.49%	0.49%				0.49%
11 INSTALACIÓN DE GAS	3.66%													0.37%
12 REVOQUES	11.06%				2.21%	3.32%	3.32%	2.21%						
13 CUBIERTAS	9.91%					1.98%	2.97%	2.97%	1.98%					
14 REVESTIMIENTOS	1.75%					0.53%	0.53%	0.53%	0.18%					
15 PISOS Y ZOCALOS	2.45%					0.74%	0.74%	0.74%	0.49%					
16 PINTURA Y VIDRIOS	4.07%					0.41%	0.41%	0.41%	0.81%	0.81%				0.81%
19 OBRAS VARIAS	0.31%								0.09%	0.09%				0.09%
AVANCE FISICO MENSUAL	100.00%		3.10%	11.01%	18.76%	23.36%	23.36%	21.02%						4.21%
ACUMULADO			3.10%	14.11%	32.87%	56.23%	77.25%	77.25%	89.11%	89.11%				100.00%
AVANCE FINANCIERO MENSUAL		15.00%	2.63%	9.36%	15.95%	19.86%	17.86%	17.86%	10.08%	10.08%				3.56%
ACUMULADO		15.00%	17.63%	26.99%	42.94%	62.80%	80.66%	80.66%	90.74%	90.74%				100.00%
ANTICIPO FINANCIERO 15%		519987.06												
DEVOLUCIÓN ANTICIPO			16117.00	57229.78	97567.77	121489.78	109275.28	61670.47	34729.94	21907.05				
INVERSION TOTAL MENSUAL		519987.06	91171.06	324471.93	552919.67	688462.87	619131.26	349431.30	196901.77	124103.58				
ACUMULADA		519987.06	614458.12	935630.05	1488549.62	2177012.49	2796143.75	3145575.05	3342476.82	3466580.40				

EDUARDO BONGIORANNI

RALLUE CASTELLANO

JORGE MARTINEZ CENTENO
Ing. Civil - Lic. N° 17068
D. T. B. SO-CON SRL

JORGE MARTINEZ CENTENO

Ing. Civil - Lic. N° 23004
D. T. B. TETRA SRL

JENA SRL
Ing. Eduard Bongioranni

TETRA SRL
Ing. Rallue Castellano

ANEXO

[Handwritten signature]

1090

163

Ing. JORGE A. ABDEL MASIH
DIRECTOR
DIR. PROV. DE LA VIVIENDA

ANEXO

DIRECCION DE VIVIENDA
CORDOBA
FORMULARIO
PLAN DE TRABAJOS
(Hoja 2/2)

ANEXO I

S.S.D.U.y.V.
N° 1579/06

15829
ACU M.FIPyS
C.A. PROY-SO3

OBRA: CONSTRUCCION DE 340 VIVIENDAS E
INFRAESTRUCTURA EN B° VICOR

ITEM	DESIGNACION	IMPORTE	PERIODOS [mes]											
			7	8	9	10	11	12						
1	TRABAJOS PRELIMINARES	186.653,42												
2	DOCUMENTACION	101.297,05												
3	FUNDACIONES	1.923.902,20	10%		50%	30%				10%				10%
4	CONTRAPISOS	20.299,16	10%											
5-6	MUROS EXTERIORES E INTERIORES	2.304.985,45	10%	10%	10%									
	TECHOS	2.213.156,82	12%	12%	10%									
8-9	ESTRUCTURAS (ENCAD. -SOP. TANQUES)	879.861,77	12%	10%	10%									
10	CARPINTERIA	1.260.598,99	10%	10%	10%									
11-F	INSTALACION ELECTRICA	429.705,25	10%	10%	10%									
11-G	INSTALACION SANITARIA	1.108.595,23	10%	10%	5%	5%								
11-H	INSTALACION DE GAS	138.433,81	15%	15%	15%									
12	REVOQUES	942.245,83	10%	10%	10%									
13	PISOS Y ZOCALOS	437.515,61	10%	10%	10%									
14	REVESTIMIENTOS	165.602,79	10%	15%	15%									
15	PINTURAS Y VIDRIOS	728.200,42	15%	15%	15%									
16	CUBIERTAS	1.165.008,20	10%	10%	10%									
17	OBRAS VARIAS	135.621,89	15%	15%	15%									
	INFRAESTRUCTURA													
19	RED DE AGUA	382.522,62	10%	10%	10%									
20	RED DE ENERGIA ELECTRICA	810.735,45	10%	10%	10%									
21	RED DE ALUMBRADO PUBLICO	590.177,22	10%	10%	10%									
22	RED COLECTORA CLOACAL	912.368,88	10%	10%	10%									
23-24	CALLES, VEREDAS Y FORESTACION	2.044.944,16	10%	10%	10%									
TOTALES			2.017.533,06	1.767.694,12	1.718.649,75	1.676.514,56	1.372.425,12	767.607,93						

PROGRAMADO	[%]	[%]	[%]	[%]	[%]	[%]	[%]	[%]	[%]	[%]	[%]	[%]	[%]	[%]
AVANCE FISICO MENSUAL	10,68%	9,36%	9,10%	8,88%	7,27%	4,07%								
AVANCE FISICO ACUMULADO	61,32%	70,66%	79,78%	88,86%	95,93%	100,00%								
ANTICIPO														
DEVOLUCION ANTICIPO	1,60%	1,40%	1,37%	1,35%	1,09%	0,61%								
AVANCE FINANCIERO MENSUAL	8,08%	7,96%	7,73%	7,55%	6,18%	3,46%								
AVANCE FINANCIERO ACUMULADO	67,12%	75,08%	82,81%	89,06%	96,54%	100,00%								
MONTO TOTAL MENSUAL	1.714.533,93	1.503.048,56	1.459.619,74	1.425.637,19	1.166.940,50	653.335,61								
MONTO TOTAL ACUMULADO	12.673.955,62	14.177.005,18	15.676.624,82	17.062.254,41	18.229.196,61	18.882.532,22								

DAR-NE S.A.
NELSON BORDESE
ING. CIVIL MAT 1111
DIRECTOR TECNICO

DAR-NE S.A.
OMAR BONETTO
PRESIDENTE

ACU
S.S.D.U.V.V.
N° 1579/06

MPPFPys
CUDAP-PROY-S01

15829

N° Descripción del Rubro	% Inc.										
	0	1	2	3	4	5	6	7	8	9	10
PORCENTAJES DE EJECUCION POR ITEM REFERIDOS AL TOTAL DE LA OBRA											
VIVIENDA		2.149	0.921								
1: TRABAJOS PRELIMINARES	3.07%	0.215	0.215								
2: DOCUMENTACION C/A OBRA	0.43%	1.944	3.402	3.402	0.972						
3: FUNDACIONES	5.72%			0.054	0.135	0.135	0.135	0.081			
4: CONTRAPIOS	0.54%			3.655	2.924						
5 MUROS EXTERIORES E INTERIORES	14.52%	1.462	2.924	0.898	0.898	0.898	0.898	0.898	0.898		
6 ESTRUCTURA (ENCADENADOS, SOPORTE TANQUES)	4.49%			1.232	1.642	2.053	2.053	1.232			
7 TECHOS Y ENTREPIOS	2.21%			1.593	1.274						
8 CARPINTERIA	6.37%	0.637	1.274	0.935	1.248	1.248	1.248	0.823			
9 INSTALACION SANITARIA	6.23%		0.312	0.823	0.935	1.248	0.234	0.156	0.156	0.156	
10: INSTALACION ELECTRICA	1.56%		0.078	0.156	0.156	0.234	0.069	0.069	0.069	0.046	0.046
11: INSTALACION DE GAS	0.45%			0.046	0.069	0.069	1.152	1.152	0.576	1.456	1.456
12: REVOQUES	5.75%			0.576	1.456	1.456	0.436	0.436	0.436	0.436	0.436
13: CUBIERTAS	7.29%			0.222	0.222	0.222	0.222	0.222	0.222	0.222	0.222
14: REVESTIMIENTOS	1.11%			0.436	0.436	0.436	0.436	0.436	0.436	0.436	0.436
15: PISOS Y ZOCALOS	2.18%						0.770	0.770	0.770	0.770	0.770
16: PINTURA Y VIDRIOS	3.05%						0.573	0.573	0.573	0.573	0.573
17: OBRAS VARIAS	1.91%										
18: OBRAS COMPLEMENTARIAS											
19: INFRAESTRUCTURA											
19 RED DISTRIBUIDORA DE AGUA	3.42%						0.696	0.696	0.696	0.696	0.696
20: RED ENERGIA ELECTRICA	3.07%				0.154	0.154	0.307	0.461	0.614	0.614	0.614
21: RED DE ALUMBRADO PUBLICO	1.95%						0.206	0.206	0.206	0.206	0.206
22: RED COLECTORA CLOACAL	4.12%						1.034	1.034	1.551	1.551	1.551
25 CALLES, VEREDAS Y FORESTACION	10.34%		0.517	1.551							

ANEXO I

PLANILLA "P"

PLAN DE TRABAJOS Y CRONOGRAMA DE INVERSIONES

Obra: PROGRAMA FEDERAL DE VIVIENDAS
CONSTRUCCION DE 95 VIVIENDAS E INFRAESTRUCTURA
Ubicación: CORDOBA CAPITAL para BLAS PASCAL

LICITACION PUBLICA N° 47/05
EMPRESA: Romero Cammisa Construcciones S.A.

AGUSTIN ROMERO DIAZ
DIRECTOR

ROMERO CAMMISA CONSTRUCCIONES S.A.

Ing. JORGE A. ABREU MASIH
DIRECTOR
DIR. PROV. DE LA VIVIENDA

ANEXO
FOLIO N° 7



Handwritten signature

MPFIPyS
CUDAP-PROY-S01:
15829

PLANILLA "P"

ANEXO I

DIRECCION DE VIVIENDA - CORDOBA

PLAN DE TRABAJOS
LICITACION PUBLICA N° 09/05
FECHA DE APERTURA: 11-07-2005
EMPRESA: PASCHINI CONSTRUCCIONES S.R.L.

OBRA: CONSTRUCCION DE 178 VIVIENDAS E INFRAESTRUCTURA
UBICACION: B° LOS BOULEVARES - DPTO. CAPITAL

DESCRIPCION DEL RUBRO	% INC.	MESES															
		0	1	2	3	4	5	6	7	8	9	10	11	12			
1 TRABAJOS PRELIMINARES	0.90%	0.00%	0.00%	0.00%	0.00%	0.00%	0.00%	0.00%	0.00%	0.00%	0.00%	0.00%	0.00%	0.00%	0.00%	0.00%	0.00%
2 DOCUMENTACION APROBADA	0.78%	0.00%	0.00%	0.00%	0.00%	0.00%	0.00%	0.00%	0.00%	0.00%	0.00%	0.00%	0.00%	0.00%	0.00%	0.00%	0.00%
3 FUNDACIONES	11.14%	0.00%	0.00%	0.00%	0.00%	0.00%	0.00%	0.00%	0.00%	0.00%	0.00%	0.00%	0.00%	0.00%	0.00%	0.00%	0.00%
4 CONTRAPISOS	0.10%	0.00%	0.00%	0.00%	0.00%	0.00%	0.00%	0.00%	0.00%	0.00%	0.00%	0.00%	0.00%	0.00%	0.00%	0.00%	0.00%
5 MUROS EXTERIORES E INTERIORES	11.42%	0.00%	0.00%	0.00%	0.00%	0.00%	0.00%	0.00%	0.00%	0.00%	0.00%	0.00%	0.00%	0.00%	0.00%	0.00%	0.00%
6 ESTRUCTURAS (ENCADENADOS, SOPORTE TANQUES)	4.18%	0.00%	0.00%	0.00%	0.00%	0.00%	0.00%	0.00%	0.00%	0.00%	0.00%	0.00%	0.00%	0.00%	0.00%	0.00%	0.00%
7 TECHOS Y ENTREPISOS	8.56%	0.00%	0.00%	0.00%	0.00%	0.00%	0.00%	0.00%	0.00%	0.00%	0.00%	0.00%	0.00%	0.00%	0.00%	0.00%	0.00%
8 CARPINTERIA	6.55%	0.00%	0.00%	0.00%	0.00%	0.00%	0.00%	0.00%	0.00%	0.00%	0.00%	0.00%	0.00%	0.00%	0.00%	0.00%	0.00%
9 INSTALACION SANITARIA	9.08%	0.00%	0.00%	0.00%	0.00%	0.00%	0.00%	0.00%	0.00%	0.00%	0.00%	0.00%	0.00%	0.00%	0.00%	0.00%	0.00%
10 INSTALACION ELECTRICA	2.88%	0.00%	0.00%	0.00%	0.00%	0.00%	0.00%	0.00%	0.00%	0.00%	0.00%	0.00%	0.00%	0.00%	0.00%	0.00%	0.00%
11 INSTALACION DE GAS	3.18%	0.00%	0.00%	0.00%	0.00%	0.00%	0.00%	0.00%	0.00%	0.00%	0.00%	0.00%	0.00%	0.00%	0.00%	0.00%	0.00%
12 REVOQUES	5.38%	0.00%	0.00%	0.00%	0.00%	0.00%	0.00%	0.00%	0.00%	0.00%	0.00%	0.00%	0.00%	0.00%	0.00%	0.00%	0.00%
13 CUBIERTAS	5.83%	0.00%	0.00%	0.00%	0.00%	0.00%	0.00%	0.00%	0.00%	0.00%	0.00%	0.00%	0.00%	0.00%	0.00%	0.00%	0.00%
14 REVESTIMIENTOS	0.62%	0.00%	0.00%	0.00%	0.00%	0.00%	0.00%	0.00%	0.00%	0.00%	0.00%	0.00%	0.00%	0.00%	0.00%	0.00%	0.00%
15 PISOS Y ZOCALOS	2.47%	0.00%	0.00%	0.00%	0.00%	0.00%	0.00%	0.00%	0.00%	0.00%	0.00%	0.00%	0.00%	0.00%	0.00%	0.00%	0.00%
16 PINTURA Y VIDRIOS	3.34%	0.00%	0.00%	0.00%	0.00%	0.00%	0.00%	0.00%	0.00%	0.00%	0.00%	0.00%	0.00%	0.00%	0.00%	0.00%	0.00%
17 OBRAS VARIAS	1.21%	0.00%	0.00%	0.00%	0.00%	0.00%	0.00%	0.00%	0.00%	0.00%	0.00%	0.00%	0.00%	0.00%	0.00%	0.00%	0.00%
18 RED DISTRIBUIDORA DE AGUA	1.04%	0.00%	0.00%	0.00%	0.00%	0.00%	0.00%	0.00%	0.00%	0.00%	0.00%	0.00%	0.00%	0.00%	0.00%	0.00%	0.00%
19 RED ENERGIA ELECTRICA	3.29%	0.00%	0.00%	0.00%	0.00%	0.00%	0.00%	0.00%	0.00%	0.00%	0.00%	0.00%	0.00%	0.00%	0.00%	0.00%	0.00%
20 RED DE ALUMBRADO PUBLICO	1.48%	0.00%	0.00%	0.00%	0.00%	0.00%	0.00%	0.00%	0.00%	0.00%	0.00%	0.00%	0.00%	0.00%	0.00%	0.00%	0.00%
21 RED COLECTORA CLOACAL	3.45%	0.00%	0.00%	0.00%	0.00%	0.00%	0.00%	0.00%	0.00%	0.00%	0.00%	0.00%	0.00%	0.00%	0.00%	0.00%	0.00%
22 RED CALLES, VEREDAS Y FORESTACION	13.12%	0.00%	0.00%	0.00%	0.00%	0.00%	0.00%	0.00%	0.00%	0.00%	0.00%	0.00%	0.00%	0.00%	0.00%	0.00%	0.00%
AVANCE FISICO MENSUAL		0.00%	0.63%	1.94%	4.19%	6.79%	11.02%	14.40%	12.09%	11.75%	10.26%	9.46%	9.08%	8.39%	8.39%	8.39%	8.39%
AVANCE FISICO ACUMULADO	100.00%	0.00%	0.63%	2.57%	6.76%	13.55%	24.57%	38.97%	51.06%	62.81%	73.07%	82.53%	91.61%	100.00%	100.00%	100.00%	100.00%
INVERSION MENSUAL (%)		15.00%	0.53%	1.65%	3.56%	5.77%	9.37%	12.24%	10.28%	9.89%	8.72%	8.04%	7.72%	7.13%	7.13%	7.13%	7.13%
INVERSION ACUMULADA (%)		15.00%	15.53%	17.18%	20.74%	26.51%	35.88%	48.12%	58.40%	68.39%	77.11%	85.15%	92.87%	100.00%	100.00%	100.00%	100.00%
MONTO INVERSION MENSUAL (\$)		1.589.748,28	55.111,10	171.572,31	370.180,25	599.953,18	974.322,74	1.272.764,58	1.068.947,47	1.038.782,34	906.733,43	836.025,07	802.750,44	741.400,34	741.400,34	741.400,34	741.400,34
MONTO INVERSION ACUMULADA (\$)		1.589.748,28	1.644.859,38	1.786.431,67	2.156.611,92	2.756.565,08	3.730.917,83	5.003.672,41	6.072.619,88	7.111.412,22	8.018.145,67	8.854.170,94	9.656.921,37	10.398.321,71	10.398.321,71	10.398.321,71	10.398.321,71

PASCHINI CONSTRUCCIONES S.R.L.

RAUL ENCARRO
JEFE APODERADO

ACU
S. C. U. V. S.
N.º 15829/06

Ing. JORGE A. ABDEL MASIH DIRECTOR DE LA VIVIENDA

GOBIERNO DE LA PROVINCIA DE CÓRDOBA
 Dirección de Vivienda Estudiantil
 M.P.T.P.S. DA APROYS
PLAN DE TRABAJOS Y CRONOGRAMA DE INVERSIONES

15825

República de Ecuador - Loja
 Fecha de Ejecución: 11/07/2008
 Volumen: 2
 Nº Distributivo: 2
 Cont. de Vot.: 400

DUPLICADO

Nº	Descripción del rubro	Importe	% Inter.	MESES												
				0	1	2	3	4	5	6	7	8	9	10	11	12
INFRAESTRUCTURAS																
1	Red Distributiva de Agua	582.208,08	2,68%		10,00%	2,7%	25,00%	0,9%	25,00%	0,8%	30,00%	0,8%	10,00%	0,2%		
2	Red de Energía Eléctrica	878.770,87	4,05%		54.228,31	145.967,63	10,00%	0,41%	10,00%	0,41%	174.680,43	17,50%	0,71%	17,50%	0,71%	20,00%
3	Red de Alumbrado Público	208.083,57	1,02%		87.877,68	87.877,68	10,00%	0,19%	10,00%	0,19%	87.877,68	10,00%	0,19%	10,00%	0,19%	20,00%
4	Red Calefacción Central	513.780,17	2,38%		51.378,02	128.427,54	10,00%	0,24%	25,00%	0,24%	141.262,30	15,00%	0,51%	15,00%	0,51%	22,50%
7	Cables, Ventanas y Frenos	1.488.304,58	6,85%		74.415,23	74.415,23	5,00%	0,34%	5,00%	0,34%	111.822,64	7,50%	0,41%	7,50%	0,41%	10,00%
VIVIENDAS																
1	Trabajos Preliminares	442.704,50	2,08%		10,00%	2,08%										
2	Demarcación, empalmes y Ocm	67.888,33	0,31%		10,00%	0,31%										
3	Fundaciones	2.483.102,38	11,43%		188.227,71	188.227,71	7,59%	0,86%	7,59%	0,86%	12,50%	1,29%	12,50%	1,29%	15,00%	1,76%
4	Cimientos	84.838,23	0,37%		84.838,23	84.838,23	10,00%	0,37%	10,00%	0,37%	10,00%	0,37%	10,00%	0,37%	10,00%	0,37%
5	Muros exteriores e interiores	3.583.228,55	16,36%		177.881,43	355.762,86	10,00%	0,35%	10,00%	0,35%	355.762,86	10,00%	0,35%	12,50%	0,40%	12,50%
6	Estruc. (mural, tech., sep. lavabos)	701.560,29	3,23%		35.075,51	70.151,03	10,00%	0,35%	10,00%	0,35%	70.151,03	10,00%	0,35%	12,50%	0,40%	12,50%
7	Techos y techumbres	2.542.713,55	10,87%		112.110,88	224.221,76	10,00%	0,44%	10,00%	0,44%	224.221,76	10,00%	0,44%	10,00%	0,44%	10,00%
8	Carpintería	1.178.850,47	5,40%		58.942,52	117.885,05	10,00%	0,50%	10,00%	0,50%	117.885,05	10,00%	0,50%	10,00%	0,50%	10,00%
9	Instalación Sanitaria	1.178.788,45	5,39%		58.936,42	117.872,84	10,00%	0,49%	10,00%	0,49%	117.872,84	10,00%	0,49%	10,00%	0,49%	10,00%
10	Instalación Eléctrica	445.723,53	2,03%		22.286,18	44.572,35	10,00%	0,22%	10,00%	0,22%	44.572,35	10,00%	0,22%	10,00%	0,22%	10,00%
11	Instalación de Gas	140.138,33	0,64%		70.069,17	140.138,33	10,00%	0,32%	10,00%	0,32%	140.138,33	10,00%	0,32%	10,00%	0,32%	10,00%
12	Revoques	1.810.783,08	8,37%		90.539,15	181.078,31	10,00%	0,45%	10,00%	0,45%	181.078,31	10,00%	0,45%	10,00%	0,45%	10,00%
13	Cubiertas	1.818.618,72	8,41%		90.930,94	181.861,87	10,00%	0,45%	10,00%	0,45%	181.861,87	10,00%	0,45%	10,00%	0,45%	10,00%
14	Revestimientos	130.824,27	1,65%		65.412,14	130.824,27	10,00%	0,28%	10,00%	0,28%	130.824,27	10,00%	0,28%	10,00%	0,28%	10,00%
15	Pisos y alacenas	343.773,58	1,58%		171.886,79	343.773,58	10,00%	0,44%	10,00%	0,44%	343.773,58	10,00%	0,44%	10,00%	0,44%	10,00%
16	Pinturas y Vitros	800.588,30	3,71%		40.029,42	80.058,83	10,00%	0,20%	10,00%	0,20%	80.058,83	10,00%	0,20%	10,00%	0,20%	10,00%
17	Obras Vivas	218.265,38	1,01%		109.132,69	218.265,38	10,00%	0,50%	10,00%	0,50%	218.265,38	10,00%	0,50%	10,00%	0,50%	10,00%
TOTAL																
MENSUAL		57.780,07		1,67%	1,67%											
ACUMULADO		1.052.958,17		4,86%	4,86%											
ANTICIPA FINANCIERO		3.258.626,70		15,00%	15,00%											
MENSUAL		458.818,18		2,08%	2,08%											
ACUMULADO		3.258.626,70		15,00%	15,00%											

ING. JORGE A. ABDEL MASIH DIRECTOR DE LA VIVIENDA

RECIBIÓ: 14/08/08

RECIBIÓ: 14/08/08

1582

ALICITACION PUBLICA N° 04/05
 FECHA DE APERTURA: 28/05/04

EMPRESA TENSOLITE S.A.
 OBRA CONSTRUCCION DE 111 VIVIENDAS E INFRAESTRUCTURA
 UBICACION B° VILLA ASPACIA-CORDOBA CAPITAL

ACU S.S.D.U.Y.V.
 N° 1579/06

FORMULARIO P
 DIRECCION DE VIVIENDA
 CORDOBA

ANEXO I

PLAN DE AVANCE

ITEM	DESIGNACION	% S/TOTAL DE LA OBRA	IMPORTE	MESES									
				1	2	3	4	5	6	7	8		
1	TRABAJOS PRELIMINARES	0.53%	28.937.08	0.27%	0.26%	0.17%	0.80%	0.80%	0.80%	0.80%	0.80%	0.80%	0.80%
2	DOCUMENTACION APROBADA	0.27%	14.972.80	0.05%	0.05%	0.17%	0.80%	0.80%	0.80%	0.80%	0.80%	0.80%	0.80%
Porcentajes Parcial Obra General				0.32%	0.31%	0.17%	0.80%	0.80%	0.80%	0.80%	0.80%	0.80%	0.80%
Porcentajes Acumulados Obra General				0.32%	0.63%	0.80%	0.80%	0.80%	0.80%	0.80%	0.80%	0.80%	0.80%
3	FUNDACIONES	13.89%	761.277,78	1.25%	1.38%	2.50%	2.50%	2.50%	2.50%	2.50%	2.50%	2.50%	2.50%
4	CONTRAPISOS	0.16%	8.617,51	0.03%	0.03%	0.03%	0.03%	0.03%	0.03%	0.03%	0.03%	0.03%	0.03%
5	MUROS EXTERIORES	8.38%	459.613,83	0.27%	0.27%	0.84%	0.84%	0.84%	0.84%	0.84%	0.84%	0.84%	0.84%
	E INTERIORES	0.66%	36.193,84	0.08%	0.08%	0.07%	0.12%	0.12%	0.12%	0.12%	0.12%	0.12%	0.12%
6	ESTRUCTURAS (ENCADENADOS, ESCALERAS, SOPORTE TANQUE)	1.84%	100.638,95	0.17%	0.17%	0.18%	0.33%	0.33%	0.33%	0.33%	0.33%	0.33%	0.33%
7	TECHOS Y ENTREPISOS	10.49%	45.847,81	0.08%	0.08%	0.08%	0.15%	0.15%	0.15%	0.15%	0.15%	0.15%	0.15%
8	CARPINTERIA	6.01%	575.137,14	0.54%	0.54%	1.05%	1.89%	1.89%	1.89%	1.89%	1.89%	1.89%	1.89%
9	INSTALACION SANITARIA	6.21%	329.293,04	0.56%	0.56%	1.12%	1.12%	1.12%	1.12%	1.12%	1.12%	1.12%	1.12%
10	INSTALACION ELECTRICA	3.59%	340.487,73	0.32%	0.32%	0.35%	0.65%	0.65%	0.65%	0.65%	0.65%	0.65%	0.65%
11	INSTALACION DE GAS	0.71%	196.928,81	0.06%	0.06%	0.07%	0.13%	0.13%	0.13%	0.13%	0.13%	0.13%	0.13%
12	REVOQUES	7.06%	38.932,39	0.64%	0.64%	0.71%	1.27%	1.27%	1.27%	1.27%	1.27%	1.27%	1.27%
13	CUBIERTAS	5.47%	386.766,88	0.49%	0.49%	0.55%	0.99%	0.99%	0.99%	0.99%	0.99%	0.99%	0.99%
14	REVESTIMIENTOS	0.89%	299.888,94	0.08%	0.08%	0.09%	0.16%	0.16%	0.16%	0.16%	0.16%	0.16%	0.16%
15	PISOS Y ZOCALOS	1.51%	48.930,81	0.14%	0.14%	0.15%	0.27%	0.27%	0.27%	0.27%	0.27%	0.27%	0.27%
16	PINTURA Y VIDRIOS	2.86%	82.986,58	0.26%	0.26%	0.28%	0.51%	0.51%	0.51%	0.51%	0.51%	0.51%	0.51%
17	OBRAS VARIAS	1.05%	57.847,77	0.09%	0.09%	0.11%	0.19%	0.19%	0.19%	0.19%	0.19%	0.19%	0.19%
Porcentajes Parciales de Viviendas				1.25%	6.59%	8.29%	12.89%	12.89%	12.89%	12.89%	12.89%	12.89%	12.89%
Porcentajes Acumulados de Viviendas				1.25%	7.84%	16.13%	29.02%	41.91%	54.80%	66.44%	71.62%	71.62%	71.62%

ITEM	DESIGNACION	% S/TOTAL DE LA OBRA	IMPORTE	MESES									
				1	2	3	4	5	6	7	8		
2	RED DISTRIBUIDORA DE AGUA	1.75%	96.162,73	0.45%	0.45%	0.53%	0.53%	0.53%	0.53%	0.53%	0.53%	0.53%	0.53%
3	RED ENERGIA ELECTRICA	3.27%	179.077,19	0.45%	0.45%	0.49%	0.49%	0.49%	0.49%	0.49%	0.49%	0.49%	0.49%
4	RED DE ALUMBRADO PUBLICO	2.05%	112.576,15	0.16%	0.16%	0.31%	0.31%	0.31%	0.31%	0.31%	0.31%	0.31%	0.31%
5	RED COLECTORA CLOACAL	5.28%	289.173,54	1.06%	1.06%	1.06%	1.06%	1.06%	1.06%	1.06%	1.06%	1.06%	1.06%
6	RED DE GAS NATURAL												
7	RED DE DESAGUES PLUVIALES												
8	CALLES, VEREDAS Y FORESTACION	14.94%	819.018,72	0.45%	0.45%	0.49%	0.49%	0.49%	0.49%	0.49%	0.49%	0.49%	0.49%
Porcentajes Parciales de Infraestructura				0.45%	2.90%	4.94%	8.82%	11.11%	15.44%	22.10%	27.58%	27.58%	27.58%
Porcentajes Acumulados de Infraestructura				0.45%	3.35%	8.88%	16.77%	27.88%	43.32%	58.76%	86.24%	113.72%	141.20%
Porcentajes Parciales				2.02%	9.80%	10.05%	16.77%	15.44%	20.08%	27.58%	37.02%	46.46%	55.90%
Porcentajes Acumulados				2.02%	11.82%	21.87%	38.64%	53.82%	69.26%	84.70%	100.00%	100.00%	100.00%
Importes Parciales				110.728.32	537.196.80	550.900.81	919.284.33	832.106.89	846.359.05	1.100.705.29	584.338.58	481.600.66	481.600.66
Importes Acumulados				110.728.32	647.925.12	1.198.825.93	2.118.090.26	2.950.197.15	3.796.556.20	4.897.261.49	5.481.600.66	5.481.600.66	5.481.600.66
Importe Parcial c/ Anticipo Financiero				916.359.08	456.617.28	468.265.69	781.374.68	707.290.86	719.405.19	935.599.50	496.642.77	496.642.77	496.642.77
Importe Acumulado c/Anticipo Financiero				916.359.08	1.372.976.36	1.841.242.05	2.622.616.73	3.329.907.59	4.049.312.78	4.984.912.28	5.481.600.05	5.481.600.05	5.481.600.05

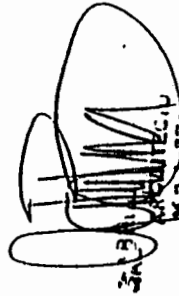
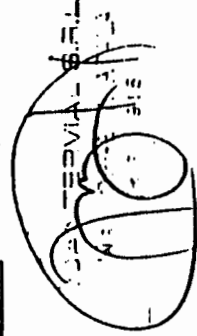
TENSOLITE S. A.

MANEJO DE CUENTAS

ANEXO

1000

ING. JORGE A. ABDEL MASIH
DIRECTOR
DIR. PROV. DE LA VIVIENDA



170

MPFIPyS
CUDAP-PROY-501:
15829

ACU S.S.D.U.Y.V.
N° 1579/06

ANEXO I

Planilla P

OBRA: CONSTRUCCIÓN 50 VIVIENDAS
UBICACIÓN: VILLA DE MARÍA DE RÍO SECO
EMPRESA: CANTERIAL S.R.L. - BONACOSSA - UTE

DESIGNACIÓN	% INCIDENCIA	MESES						
		1	2	3	4	5	6	
Trabajos Preliminares	0.45	0.45						0.45%
Documentación Aprobada	0.63							0.63
Funciones	13.67	4.00	4.00	3.00	2.67			13.67%
Contratos	0.09	0.03	0.02	0.02	0.02			0.09%
Muros Ext. e interiores	9.91	2.00	2.00	2.00	2.00	1.91		9.91%
Estructuras (enc., esc., s. tan)	5.30	0.80	0.80	1.48	1.48	1.48	0.06	5.30%
Techos v entrepisos	8.28	1.20	1.20	1.20	1.20	4.68		8.28%
Carpintería	6.95	1.00	1.00	1.20	1.20	3.55		6.95%
Instalación Sanitaria	8.10	0.80	1.00	1.20	2.50	2.50	0.10	8.10%
Instalación Eléctrica	3.17	0.40	0.60	0.60	1.00	0.50	0.07	3.17%
Instalación Gas	0.89	0.20	0.20	0.25	0.25	0.19		0.89%
Revocues	13.50	2.00	2.00	2.50	3.50	3.50	2.00	13.50%
Cubiertas	11.22	1.00	1.00	1.00	1.00	1.00	7.22	11.22%
Revestimientos	1.09			0.25	0.25	0.25	0.34	1.09%
Pisos v Zócalos	4.41			1.50	1.20	1.20	0.51	4.41%
Pintura y Vidrios	5.38			1.40	1.50	1.50	0.98	5.38%
Obras Varias	4.16				3.00	0.58	0.58	4.16%
Obras Complementarias	2.23		0.50	0.50	0.50	0.50	0.23	2.23%
Infraestructura	0.57				0.25	0.25	0.07	0.57%
								100.00%
AVANCE FÍSICO								
Mensual	7.58	14.32	18.10	23.52	23.59	12.79		
Acumulado	7.58	22.00	40.10	63.62	87.21	100.00		
Desacople s/ant. 15 %	1.15%	2.15%	2.71%	3.53%	3.54%	1.92%		15.00%
	5.53%	12.17%	15.39%	19.99%	20.05%	10.87%		100.00%
CERTIFICACION (\$)	\$ 329.791.06	\$ 143.569.04	\$ 267.570.48	\$ 338.365.62	\$ 439.501.55	\$ 440.820.70	\$ 238.988.59	\$ 2.198.607.04
Máxima	9.20%	17.15%	21.50%	28.30%	13.05%	10.80%		
Mínima	9.20%	26.35%	47.85%	76.15%	89.20%	100.00%		
	5.50%	11.30%	16.50%	24.00%	26.30%	16.40%		

15825
M.F.P. P. O. S. O.
CUDAL PROV. S. O.

PROGRAMA FEDERAL DE CONSTRUCCIÓN DE VIVIENDAS

CONSEJO DE ADMINISTRACIÓN DE OBRAS - ANEXO II - HOJA N° I DE I

PROY N°	AMT. FINANC	MES 1	MES 2	MES 3	MES 4	MES 5	MES 6	MES 7	MES 8	MES 9	MES 10	MES 11	MES 12	TOTAL
161	SDUV	126.000,00	260.148,00	81.648,00	81.648,00	81.648,00	81.648,00	81.648,00	81.648,00	81.648,00	81.648,00	81.648,00	81.648,00	840.000,00
	DPV	17.779,39	36.708,52	39.185,77	11.521,04	11.521,04	11.521,04	11.521,04	11.521,04	11.521,04	11.521,04	11.521,04	11.521,04	118.529,26
	subTOTAL	143.779,39	296.856,52	316.833,77	93.169,04	93.169,04	93.169,04	93.169,04	93.169,04	93.169,04	93.169,04	93.169,04	93.169,04	958.529,26
162	SDUV	178.500,00	70.924,00	230.979,00	244.188,00	106.505,00	80.206,00	13.495,22	93.701,22	124.425,23	17.920,23	13.495,22	93.701,22	1.190.000,00
	DPV	30.033,90	11.933,47	38.863,87	46.892,93	41.086,36	285.274,38	335.590,93	285.274,38	124.425,23	17.920,23	13.495,22	93.701,22	200.226,00
	subTOTAL	208.533,90	82.857,47	269.842,87	325.590,93	325.590,93	285.274,38	335.590,93	285.274,38	124.425,23	17.920,23	13.495,22	93.701,22	1.390.226,00
163	SDUV	498.750,00	87.447,50	311.220,00	311.220,00	530.337,50	660.345,00	25.286,26	14.271,30	188.860,00	119.035,00	119.035,00	119.035,00	3.325.000,00
	DPV	21.237,06	3.723,56	13.251,93	324.471,93	552.919,57	688.462,87	619.131,26	349.431,30	196.901,77	124.101,56	5.068,58	5.068,58	141.580,40
	subTOTAL	519.987,06	91.171,06	324.471,93	936.691,93	1.183.257,07	1.377.598,13	1.307.493,26	1.018.562,56	546.333,07	321.002,27	129.109,56	124.106,66	3.466.580,40
164	SDUV	1.785.000,00	312.970,00	665.210,00	1.005.550,00	1.060.290,00	1.105.510,00	1.080.520,00	947.240,00	919.870,00	898.450,00	735.420,00	411.740,00	11.900.000,00
	DPV	1.047.379,83	183.640,60	390.323,55	570.472,88	622.143,62	648.677,24	634.013,93	555.809,56	539.749,74	527.181,18	431.520,49	241.595,61	6.962.532,22
	subTOTAL	2.832.379,83	496.610,60	1.055.533,55	1.576.022,88	1.682.433,62	1.754.187,24	1.714.533,93	1.503.049,56	1.493.049,56	1.425.631,18	1.166.940,49	653.335,61	18.862.532,22
165	SDUV	498.750,00	195.842,50	301.910,00	330.505,00	405.317,50	317.205,00	338.485,00	281.627,50	176.557,50	110.722,50	110.722,50	110.722,50	3.325.000,00
	DPV	335.055,01	131.564,93	202.819,97	222.029,79	272.288,04	213.094,99	227.390,67	189.194,40	118.609,47	74.382,21			2.233.700,06
	subTOTAL	833.805,01	327.407,43	504.729,97	552.534,79	677.605,54	530.299,99	551.580,00	477.879,40	295.166,97	185.104,71			5.558.700,06
166	SDUV	939.750,00	33.204,50	103.372,50	223.034,00	361.490,50	587.030,50	766.836,00	644.042,00	625.873,50	503.706,00	483.658,00	446.894,50	6.265.000,00
	DPV	619.998,26	21.906,60	58.199,81	147.148,25	238.492,66	387.292,24	505.918,58	424.905,47	360.425,65	332.319,07	319.092,44	294.705,84	4.133.321,71
	subTOTAL	1.559.748,26	55.111,10	171.572,31	370.182,25	599.983,16	974.322,74	1.272.754,58	1.068.947,47	1.038.797,97	836.025,07	602.750,44	741.400,34	10.398.321,71
167	SDUV	2.100.000,00	277.200,00	289.800,00	651.000,00	1.261.400,00	1.296.400,00	1.377.600,00	1.384.600,00	1.391.600,00	1.437.800,00	1.044.400,00	525.000,00	14.000.000,00
	DPV	1.156.928,70	152.714,59	159.656,16	358.647,90	694.928,51	714.210,65	759.945,23	762.801,66	766.656,09	792.110,52	575.379,21	289.232,18	7.712.858,00
	subTOTAL	3.256.928,70	429.914,59	449.456,16	1.009.647,90	1.956.328,51	2.010.610,65	2.136.545,23	2.147.401,66	2.158.256,09	2.229.910,52	1.619.779,21	814.232,18	21.712.858,00
168	SDUV	976.500,00	367.164,00	395.808,00	408.875,00	514.290,00	585.900,00	604.779,00	549.444,00	508.431,00	491.505,00	369.117,00	317.688,00	6.510.000,00
	DPV	474.219,73	178.306,62	192.217,06	197.591,55	249.755,72	284.531,84	293.700,08	266.827,63	246.910,40	238.690,60	179.255,06	154.278,48	3.161.464,84
	subTOTAL	1.450.719,73	545.470,62	588.025,06	606.466,55	764.045,72	870.431,84	898.479,08	816.271,63	755.341,40	730.195,60	548.372,06	471.967,48	9.671.464,84
169	SDUV	582.750,00	66.705,45	323.620,50	331.876,13	501.281,55	509.867,40	663.091,80	352.019,85					3.885.000,00
	DPV	239.480,01	27.413,82	132.986,78	136.389,56	227.587,35	209.537,79	272.507,70	144.667,93					1.596.600,05
	subTOTAL	822.230,01	94.119,27	456.607,28	468.265,69	728.868,90	719.405,19	935.599,50	496.687,78					5.481.600,05
170	SDUV	262.500,00	114.240,00	213.010,00	289.237,50	349.860,00	350.901,25	190.251,25						1.750.000,00
	DPV	67.291,06	29.285,07	54.604,45	69.018,19	89.952,44	48.770,31							448.607,04
	subTOTAL	329.791,06	143.525,07	267.614,45	328.255,69	439.812,44	239.021,56							2.198.607,04

TOTAL SDUV	\$ 7.948.500,00	\$ 1.620.197,95	\$ 3.095.078,00	\$ 4.271.497,13	\$ 5.010.645,33	\$ 5.380.860,80	\$ 5.187.335,65	\$ 4.897.377,80	\$ 4.259.839,85	\$ 3.542.766,50	\$ 3.442.183,50	\$ 2.632.595,00	\$ 1.701.122,50	\$ 52.990.000,00
TOTAL DPV	\$ 4.009.472,94	\$ 753.823,60	\$ 1.288.642,09	\$ 1.809.956,90	\$ 2.209.609,09	\$ 2.565.576,36	\$ 2.652.507,92	\$ 2.619.504,84	\$ 2.337.288,60	\$ 2.032.353,36	\$ 1.964.683,57	\$ 1.505.247,19	\$ 979.813,11	\$ 26.729.419,58
TOTAL	\$ 11.957.972,94	\$ 2.374.021,55	\$ 4.384.720,09	\$ 6.081.454,02	\$ 7.220.254,42	\$ 7.946.437,16	\$ 7.839.843,57	\$ 7.516.882,64	\$ 6.597.128,45	\$ 5.575.119,86	\$ 5.406.867,07	\$ 4.137.842,19	\$ 2.680.935,61	\$ 79.719.419,58

Ing. JORGE ABDEL MASIH
DIRECTOR
DIR. PROV. DE LA VIVIENDA