

0100

**CONVENIO ESPECÍFICO PARA EL INSTITUTO PROVINCIAL DE LA VIVIENDA
Y DESARROLLO URBANO DE LA PROVINCIA DEL CHUBUT, DE ACUERDO
CON EL CONVENIO MARCO DE CONSTRUCCIÓN DE VIVIENDAS,
URBANIZACIÓN DE BARRIOS VULNERABLES Y MEJORAMIENTO DEL
HÁBITAT**

En la Ciudad Autónoma de Buenos Aires, a los 22 días del mes de abril de 2016, entre la SECRETARÍA DE VIVIENDA Y HÁBITAT del MINISTERIO DEL INTERIOR, OBRAS PÚBLICAS Y VIVIENDA, en adelante "LA SECRETARÍA", representada por el Cdor. Domingo Luis AMAYA, DNI N° 12.562.201 con domicilio legal en Esmeralda N° 255, Piso 8, de la Ciudad Autónoma de Buenos Aires, por una parte y el INSTITUTO PROVINCIAL DE LA VIVIENDA Y DESARROLLO URBANO de la Provincia del CHUBUT, representada por la Señor Presidente Arq. Alejandro BERTORINI, DNI N° 22.418.275, con domicilio legal en Don Bosco N° 297, Rawson, Provincia de Chubut, en adelante "EL INSTITUTO", por la otra parte, conjuntamente denominadas "LAS PARTES", acuerdan celebrar el presente CONVENIO, a los efectos de incluir obras en el PROGRAMA FEDERAL DE CONSTRUCCIÓN DE VIVIENDAS "TECHO DIGNO" (en adelante "EL PROGRAMA"), en base a las cláusulas y condiciones establecidas en el Reglamento Particular del Programa, aprobado por Resolución de la SECRETARÍA DE OBRAS PÚBLICAS N° 428/2009 de fecha 22 de abril de 2009 y su normativa complementaria, como así también en base a lo dispuesto en el Convenio Marco de Colaboración entre el MINISTERIO DEL INTERIOR, OBRAS PÚBLICAS Y VIVIENDA, la SECRETARÍA DE VIVIENDA Y HÁBITAT y la PROVINCIA DEL CHUBUT para la construcción de viviendas, urbanización de barrios vulnerables y mejoramiento del hábitat de fecha 11 de Marzo de 2016 (Número de Protocolo 0034/16) y,

CONSIDERANDO:

Que entre las competencias asignadas a EL MINISTERIO por la Ley de Ministerios N° 22.520 (T.O. por Decreto N° 438/92) y sus modificatorias, se encuentra la de

0100

entender en la elaboración y ejecución de programas de vivienda destinada a los sectores de menores recursos y promover la inversión de recursos en el campo de la vivienda.-----

Qué asimismo, y de conformidad con lo establecido en el Decreto N° 212 del 22 de diciembre de 2015, LA SECRETARÍA tiene entre sus competencias la de entender en el diseño, implementación y control de la Política Nacional de Vivienda y entender en la elaboración, propuesta y ejecución de la política nacional en materia de obras de infraestructura habitacional y de desarrollo urbano.-----

Que se ha determinado la factibilidad técnica y urbanística de la solicitud presentada por EL INSTITUTO PROVINCIAL DE LA VIVIENDA Y DESARROLLO URBANO de la Provincia del CHUBUT y que resulta conveniente que LAS PARTES procedan a la firma del presente CONVENIO que tiene por objeto la ejecución de trescientas (300) viviendas e infraestructura básica en la localidad de Comodoro Rivadavia, PROVINCIA DEL CHUBUT.-----

En virtud de lo precedentemente expuesto, LAS PARTES acuerdan:

PRIMERA: LAS PARTES suscriben el presente convenio a los fines de ejecutar la obra denominada "300 viviendas e infraestructura básica en la localidad de Comodoro Rivadavia", conforme los parámetros establecidos en el Reglamento Particular que rige al "PROGRAMA" y normativa complementaria.-----

SEGUNDA: "EL INSTITUTO" se compromete a respetar estrictamente la documentación y especificaciones técnicas detalladas en las memorias descriptivas de los proyectos que, con carácter de Declaración Jurada, el Instituto Provincial de la Vivienda y Desarrollo Urbano presentó ante "LA SECRETARÍA".-----

TERCERA: La "SECRETARÍA", se compromete a efectuar los desembolsos previstos en el presente en función de las disponibilidades presupuestarias. Dicho financiamiento, asciende a los montos consignados en el ANEXO II, que forma parte integrante del presente CONVENIO, los cuales serán desembolsados de conformidad con las pautas fijadas en la Cláusula CUARTA del presente CONVENIO. "LA SECRETARÍA" remitirá al organismo competente las eventuales

0100

redeterminaciones de precio presentadas por "EL INSTITUTO", de conformidad con lo establecido por el Decreto N° 1295/2002 y la Resolución del Ministerio del Interior, Obras Públicas y Vivienda N° 20 de fecha 10 de febrero de 2016.-----

CUARTA: Los plazos de ejecución se fijan en el Plan de Trabajos y el Cronograma General de Desembolsos que "EL INSTITUTO" acordó con "LA SECRETARÍA" y que como ANEXOS I y II respectivamente, forman parte integrante del presente CONVENIO. A fin de garantizar la eficiente ejecución de la obra, "LA SECRETARÍA" prevé realizar un primer desembolso del veinte por ciento (20%) a "EL INSTITUTO", a la cuenta específica que indique al tal efecto. La cuenta referida será exclusiva para las transferencias que se realicen en el programa que se suscribe. -----

QUINTA: "EL INSTITUTO" se compromete a aportar los recursos que fueran necesarios para solventar eventuales diferencias que excedan el monto financiado por "LA SECRETARIA". A tal efecto, "EL INSTITUTO" declara contar con los recursos suficientes para asegurar la terminación de la obra, en plazo y con las calidades convenidas.-----

SEXTA: "EL INSTITUTO" declara mediante el presente CONVENIO, que no existen impedimentos de orden técnico, legal, administrativo, o de cualquier otro tipo, que obstaculicen el normal inicio de la obra, según el Plan de Trabajos que como ANEXO I se adjunta al presente Convenio.-----

SÉPTIMA: "EL INSTITUTO" se obliga a mantener indemne a "LA SECRETARÍA", de y por cualquier reclamo, demanda, sanción, juicio, daño, pérdida y/o cualquier otro concepto, incluyendo multas, costos judiciales y honorarios de abogados, como consecuencia de la ejecución de la obra o por acciones relativas o tendientes al cumplimiento del presente CONVENIO y por todas aquellas por las cuales "EL INSTITUTO" deba responder. A tales fines, "EL INSTITUTO" bajo su exclusiva responsabilidad deberá controlar que la Empresa Contratista celebre y mantenga vigentes y actualizados durante la relación contractual, con entidades de máximo nivel habilitadas por la SUPERINTENDENCIA DE SEGUROS DE LA NACIÓN, los siguientes Contratos de Seguros: a) Seguro de Caución por Cumplimiento del Contrato; b) Seguro de todo Riesgo de Construcción; c) Seguro de Responsabilidad

Civil Extracontractual; d) Seguro de Riesgo de Trabajo que cubra los riesgos de trabajo en los términos de la Ley 24557 y sus modificatorias; e) Seguro de Vida Obligatorio, Seguro de Vida de la ley de Contrato de Trabajo, Seguro de Vida de Convenios Colectivos si lo hubiere; f) Seguro de automotores, equipos y máquinas; g) Seguro contra incendio; h) todo otro seguro que resulte obligatorio de conformidad con la normativa vigente, de acuerdo a enseres, máquinas y actividad a efectuar en la obra, sin cuya presentación no se podrá dar inicio a la ejecución de la obra.-----

OCTAVA: "EL INSTITUTO" se compromete a presentar mensualmente a "LA SECRETARÍA" las rendiciones de cuentas, detalladas y debidamente documentadas, que acrediten el uso dado a los fondos recibidos de la NACIÓN, de acuerdo a los fines previstos en el presente CONVENIO; en cumplimiento de lo establecido en las Resoluciones N° 268 de fecha 11 de Mayo de 2007 y N° 267 de fecha 11 de Abril de 2008, ambas del MINISTERIO PLANIFICACIÓN FEDERAL, INVERSIÓN PÚBLICA Y SERVICIOS, y en particular el "Reglamento General para la Rendición de Cuentas de Fondos Presupuestarios Transferidos a Provincias, Institutos y/u otros Entes" A los efectos de cumplimentar lo allí dispuesto, "EL INSTITUTO" presentará las rendiciones de cuentas respetando estrictamente el "INSTRUCTIVO DE RENDICIÓN DE CUENTAS PARA LOS PROGRAMAS FEDERALES" y a la normativa que en consecuencia se dicte.-----

NOVENA: En caso de incumplimiento a la obligación de rendir cuentas en tiempo y forma, "LA SECRETARÍA" podrá suspender el financiamiento hasta tanto se regularice la situación. En caso de que "EL INSTITUTO" no proceda a presentar la rendición de cuentas detallada y debidamente documentada, según lo establecido en la Cláusula OCTAVA del presente CONVENIO, deberá restituir de forma inmediata los montos no rendidos al ESTADO nacional, debiendo "EL INSTITUTO" efectuar un depósito por la suma no rendida en la cuenta que "LA SECRETARÍA" indique a tal efecto en el plazo de 30 días de producido el incumplimiento.-----

DÉCIMA: De verificarse la existencia de atrasos injustificados que superen el DIEZ POR CIENTO (10%) del avance físico acumulado que debería haberse registrado

al momento de certificación, "LA SECRETARÍA" podrá suspender el financiamiento hasta tanto se regularice la situación, conforme lo establecido en la normativa vigente.-----

DÉCIMA PRIMERA: "EL INSTITUTO" deberá informar qué sistema de adjudicación aplicará para determinar la selección de personas y/o grupos familiares que resultaren pre-adjudicatarios de las viviendas objeto del presente CONVENIO. Asimismo, se compromete, en un plazo no mayor a los 90 días de iniciada la obra física, a presentar a "LA SECRETARÍA" un listado con la nómina de pre-adjudicatarios.-----

DÉCIMA SEGUNDA: Todas las modificaciones de proyectos de la obra detallada en el ANEXO I del presente Convenio Específico, aunque no impliquen alteraciones en el monto del contrato de la obra o requerimientos adicionales de financiamiento por parte de "EL INSTITUTO", deberán ser sometidos a la consideración de "LA SECRETARÍA" con carácter previo a su ejecución.-----

DÉCIMA TERCERA: La responsabilidad de "LA SECRETARIA" en cuanto al financiamiento, es por el monto que se establece en el ANEXO II. En consecuencia, no se hará cargo de eventuales incrementos en el monto por cualquier causa no prevista en el presente.-----

DÉCIMA CUARTA: "EL INSTITUTO" se compromete a colaborar en la implementación de estrategias de animación socio-cultural para los beneficiarios de el/los proyecto/s habitacional/es aprobado/s, a fin de garantizar el uso óptimo y la adecuada habitabilidad de las viviendas. -----

DÉCIMA QUINTA: "LA SECRETARÍA" realizará las auditorías técnicas financieras que considere pertinente, para verificar el fiel cumplimiento del presente CONVENIO. "EL INSTITUTO" se compromete a cumplir con la obligación de poner a disposición de las jurisdicciones y entidades nacionales competentes, así como de los diferentes Órganos de Control, la totalidad de la documentación respaldatoria, incluyendo los extractos de la cuenta bancaria antes referida en los cuales se

0.100

encuentren reflejados los movimientos de fondos utilizados para la ejecución de las acciones previstas, cuando éstos así lo requieran.-----

DÉCIMA SEXTA: "EL INSTITUTO" se compromete a cooperar activamente con la tarea del MINISTERIO DE TRABAJO, EMPLEO Y SEGURIDAD SOCIAL DE LA NACIÓN, en cuanto a la fiscalización del cumplimiento de la legislación laboral, de la seguridad social y de verificación de las condiciones de seguridad e higiene del trabajo.-----

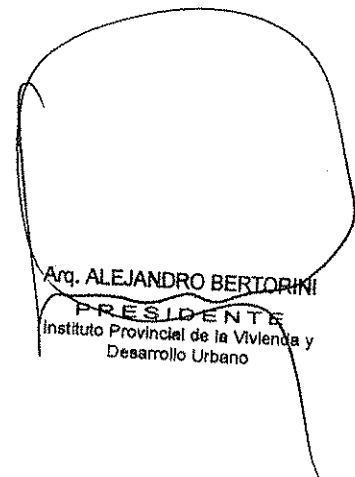

DÉCIMA SÉPTIMA: Se establece que el monto total involucrado en el presente convenio corresponde al ESTADO nacional, representado en este acto por la SECRETARÍA DE VIVIENDA Y HÁBITAT, el financiamiento del setenta por ciento (70%) del total de la obra, debiendo "EL INSTITUTO" aportar el treinta por ciento (30%) restante.-----

DÉCIMA OCTAVA: "EL INSTITUTO" se compromete a colocar un cartel de obra con la correspondiente identificación y/o señalética aprobada por el ESTADO nacional a tal efecto. Asimismo, en toda comunicación oficial deberá mencionarse el origen federal de los fondos que financian la obra. -----

DÉCIMA NOVENA: A los efectos de la aplicación del punto 2.7.2 del Reglamento Particular "PROGRAMA FEDEARAL de CONSTRUCCIÓN DE VIVIENDAS-TECHO DIGNO" serán de aplicación los rubros a continuación se detallan: trabajos preliminares (unidad global), movimiento de suelo (unidad metros cúbicos), aislación hidrófuga Polietileno b/ platea, planta de hormigón armado (unidad metro cúbico), platea de hormigón armado (unidad metro cúbico), mampostería hueco cerámico 0.18 m (unidad metro cúbico), mampostería hueco cerámico 0.12 m (unidad metro cúbico), mampostería hueco cerámico 0.08 m (unidad metro cúbico), encadenado superior H° A° (unidad metro cúbico), revoque exterior ceresita más grueso fratazado (unidad metro cuadrado), revoque interior grueso fratazado (unidad metro cuadrado), carpinterías global, cubierta de techo chapa galvanizada (unidad global), estructura de madera techo a la vista (unidad global), revestimiento cerámico o azulejos (unidad metro cuadrado), piso interior cerámico 0.20 m, piso exterior vereda alisada con contrapiso (unidad metro cuadrado), pintura al látex en

muros (unidad metros cuadrados), impregnante insecticida y barniceta techo (unidad metro cuadrado), esmalte carpintería metálica (unidad metro cuadrado), instalación eléctrica (unidad global), instalación sanitaria (unidad global), instalación gas global; las PARTES acuerdan que el monto resultante será el máximo reconocido por la SECRETARÍA. El ejecutor deberá presentar, junto con el pedido de reconocimiento de redeterminación, el cálculo realizado conforme el sistema aplicable con la empresa adjudicataria del presente proyecto.

Previa lectura, las partes intervinientes firman y suscriben 2 (DOS) ejemplares de un mismo tener y a un solo efecto, en el lugar y la fecha que se indican al comienzo.



Arq. ALEJANDRO BERTORINI
PRESIDENTE
Instituto Provincial de la Vivienda y
Desarrollo Urbano

0100

02 JUN. 2016



PROGRAMA FEDERAL DE CONSTRUCCIÓN DE VIVIENDAS "TECHO DIGNO" - PLAN DE TRABAJOS - ANEXO I

PROVINCIA: CUBUIT
MUNICIPIO: COMODORO BRINDAVIA
LOCALIDAD: COMODORO BRINDAVIA
DESCRIPCIÓN OBRAS: 54 Viviendas e infraestructura - 7877.40 m² de superficie, resto del eléctrico, del sanitario, plomería y aluminado público, resto del gas, red de gas, muro de retención, fonoabombamiento, muro de contención, equipamiento en CANTONERAS Y VIVIENDAS: 54
UBICACIÓN EXACTA DE LA OBRA (CALLE/S) Ejemplo: 05-Circ. Escondor 1 Edif. 246, 246, 247
PLAZO DE OBRAS: 540 días

LÍNEAS DE ACCIÓN:	
CONSTRUCCIÓN DE VIVIENDAS - Mejoramiento del Hábitat Urbano, Obras de Infraestructura y Otras Complementarias	MONTOS
TOTAL PROYECTO	\$ 64.302.783,19
TOTAL PROYECTO	\$ 64.302.783,19

Descripción	%	PLAN DE TRABAJO Y AVANCE DE OBRA																		
		MES 1	MES 2	MES 3	MES 4	MES 5	MES 6	MES 7	MES 8	MES 9	MES 10	MES 11	MES 12	MES 13	MES 14	MES 15	MES 16	MES 17	MES 18	
Torneo preliminar	0,15		0,06																	
Hondos	7,74	4,970.178,11	3,25																	
Muros	2,26	1.414.100,26	2,26																	
Estacas de hormigón armado	5,28	3.353.810,41	1,06																	
Adopones	0,35	221.919,31	0,17																	
Cubiertas de techo	9,72	6.252.839,65																		
Revoques	11,00	7.088.842,82																		
Piso	3,48	2.241.275,94																		
Revestimientos	2,39	1.489.937,24																		
Carpintería	3,23	2.082.280,32																		
Instalación sanitaria	4,83	3.103.091,07	0,24																	
Instalación sanitaria y plomería	4,83	3.103.091,07																		
Instalación de gas	2,22	1.444.100,04																		
Muros	3,03	1.940.144,81	0,61																	
Instalación eléctrica	3,83	2.391.915,21																		
Muros	0,40	258.419,66																		
Mensajes	0,79	508.873,11																		
Equipamiento a cruzes	0,89	441.027,08																		
Obras complementarias de viviendas	1,35	874.413,07																		
Metas y esras	0,33	209.232,63																		
Red de gas rural	1,01	672.181,08																		
Red eléctrica y alumbrado público	2,94	1.835.731,31																		
Control calidad y briefings	1,42	913.866,36																		
Veredas de calles	1,16	747.251,52																		
Viviendas municipales y zonas	7,16	4.510.133,96	3,33	6,74	7,53	6,26	4.481,62	2.458.949,23	2.720.813,47	1.744.874,83	1.890.281,22	508	508	1.190.369,14	4.178.602,93	3.462.442,39	2.837.253,87	1.704.830,35	2.040.037,86	
TOTAL VIVIENDAS - INFRAESTRUCTURA-FRONTIERA	81,05	52.115.628,58	708.178,36	2.140.033,96	4.334.266,62	3.259.336,44	4.998.737,76	2.458.949,23	2.720.813,47	1.744.874,83	1.890.281,22	3.585.931,04	508	1.190.369,14	4.178.602,93	3.462.442,39	2.837.253,87	1.704.830,35	2.040.037,86	
Limpieza de terreno antes de obra	0,75	4.879.890,36																		
Mensajes de suelo	5,36	3.831.059,41	0,30					0,89	0,89											
Barridos	2,64	1.639.857,28	0,26	0,79	0,53															
Oscado, calaca y canteo de obra	0,55	3.351.653,63																		
Peso de esras y disposición final	1,12	7.119.837,26																		
Subestación transformadora	0,41	2.382.951,30																		
Transformador 250 kva	0,72	4.460.489,68																		
Forestación	0,09	57.929,42																		
Equipamiento de viviendas	0,45	2.959.790,58																		
Muros de contención de albuas	3,16	2.133.053,29																		
Muros de contención HVA	0,67	413.170,90																		
Escaleras de acceso	0,42	2.927.236,47																		
TOTAL OBRAS DE NEGIO	18,85	12.327.254,60	1.913.010,79	1.254.198,37	1.094.312,65	914.408,92	574.655,46	574.655,46	574.655,46	574.655,46	574.655,46	574.655,46	574.655,46	574.655,46	574.655,46	574.655,46	574.655,46	574.655,46	574.655,46	
TOTAL PROYECTO	100,00	64.302.783,19																		
% por MES			4,08	6,26	8,43	6,46	8,53	10,64	4,76	4,53	2,71	2,94	5,08	6,67	8,64	6,79	7,48	4,70	5,22	
% ACUMULADO			4,08	10,34	18,77	24,27	32,80	43,44	48,22	52,74	55,46	58,40	63,48	68,55	74,14	78,93	83,61	88,31	92,53	
\$ por MES		\$	2.621.190,15	3.394.224,23	4.713.783,36	4.713.783,36	5.463.892,22	6.041.137,08	3.071.694,66	2.812.368,29	1.744.874,83	1.890.281,22	3.286.831,04	4.222.706,14	4.398.690,92	3.693.481,97	4.593.124,94	3.019.828,66	3.355.056,17	
\$ ACUMULADO		\$	2.621.190,15	6.015.414,38	11.433.943,66	15.607.707,02	21.091.100,24	27.092.297,32	31.003.842,01	33.916.207,30	35.691.082,13	37.581.363,35	37.581.363,35	40.917.894,39	45.040.690,53	49.439.291,45	53.119.773,42	57.027.860,38	60.947.277,02	64.302.783,19
\$ ACUMULADO		\$	2.621.190,15	6.015.414,38	11.433.943,66	15.607.707,02	21.091.100,24	27.092.297,32	31.003.842,01	33.916.207,30	35.691.082,13	37.581.363,35	37.581.363,35	40.917.894,39	45.040.690,53	49.439.291,45	53.119.773,42	57.027.860,38	60.947.277,02	64.302.783,19

FORMA Y SELLO PRESIDENTE INSTITUTO
Dr. Ivan Kerr
Subsecretario de Desarrollo Urbano y Vivienda
de la Secretaría de Vivienda y Hábitat
del Ministerio del Interior, Obras Públicas y Vivienda
Aq. ALEJANDRO BERTORINI
PRESIDENTE
Instituto Provincial de la Vivienda y
Desarrollo Urbano



PROGRAMA FEDERAL DE CONSTRUCCIÓN DE VIVIENDAS "TECHO DIGNO" - PLAN DE TRABAJOS - ANEXO 1



PROVINCIA: CRUBUT	MUNICIPIO: COMODORO RIVADAVIA	MOJITOS
LOCALIDAD: COMODORO RIVADAVIA		
DESCRIPCIÓN OBRA: 101 Viviendas e infraestructura - RP-Mor. de surcos, mazo red eléctrica, red energía eléctrica y alumbrado público, muro red de gas, red de gas, tiza de red plástica, ferretería, tiza de conexión, equipamiento en cantidad de viviendas: 101		
CANTIDAD DE VIVIENDAS: 101		
UBICACIÓN EXACTA DE LA OBRA (CALLES/AVENIDA/ESQUEMA/SECTOR/LOCALIDAD, ZONA, ZONA, ZONA, ZONA, ZONA Y N.º DE PZA)		
FECHA DE EJECUCIÓN: 09/06/2012		
FECHA DE EJECUCIÓN: 09/06/2012		
	LÍNEAS DE ACCIÓN:	
	Construcción de Viviendas - Mejoramiento del Hábitat Urbano, Obras de Infraestructura y Obras Complementarias	
	TOTAL PROYECTO	\$ 124.710.600,59

PLAN DE TRABAJO Y AVANCE DE OBRA

Descripción	% avance	MES 1	MES 2	MES 3	MES 4	MES 5	MES 6	MES 7	MES 8	MES 9	MES 10	MES 11	MES 12	MES 13	MES 14	MES 15	MES 16	MES 17	MES 18	MES 19	MES 20
TOTAL PROYECTO	100.00	59,999,716.34	2,333,158.98	3,851,262.58	4,121,820.38	5,314,325.83	7,268,572.82	7,197,030.86	8,028,193.81	8,924,835.17	9,904,459.19	8,116,673.34	6,697,778.87	4,508,368.80	4,208,672.33	3,566,427.65	2,688,780.35	1,811,613.47	1,018,791.50	248,174.10	151,897.44
Desarrollo de Infraestructura Urbana y Obras Complementarias	8.24	5,271,893.28	0.00	0.00	0.00	0.00	0.00	0.00	0.00	0.00	0.00	0.00	0.00	0.00	0.00	0.00	0.00	0.00	0.00	0.00	0.00
- Red eléctrica	4.17	5,271,893.28	0.00	0.00	0.00	0.00	0.00	0.00	0.00	0.00	0.00	0.00	0.00	0.00	0.00	0.00	0.00	0.00	0.00	0.00	0.00
- Alumbrado público	4.07	5,271,893.28	0.00	0.00	0.00	0.00	0.00	0.00	0.00	0.00	0.00	0.00	0.00	0.00	0.00	0.00	0.00	0.00	0.00	0.00	0.00
- Muro de gas	0.00	0.00	0.00	0.00	0.00	0.00	0.00	0.00	0.00	0.00	0.00	0.00	0.00	0.00	0.00	0.00	0.00	0.00	0.00	0.00	0.00
- Infraestructura de agua	0.00	0.00	0.00	0.00	0.00	0.00	0.00	0.00	0.00	0.00	0.00	0.00	0.00	0.00	0.00	0.00	0.00	0.00	0.00	0.00	0.00
- Ferretería	0.00	0.00	0.00	0.00	0.00	0.00	0.00	0.00	0.00	0.00	0.00	0.00	0.00	0.00	0.00	0.00	0.00	0.00	0.00	0.00	0.00
- Equipamiento en cantidad de viviendas	0.00	0.00	0.00	0.00	0.00	0.00	0.00	0.00	0.00	0.00	0.00	0.00	0.00	0.00	0.00	0.00	0.00	0.00	0.00	0.00	0.00
Trabajos de Obra	91.76	54,437,823.06	2,333,158.98	3,851,262.58	4,121,820.38	5,314,325.83	7,268,572.82	7,197,030.86	8,028,193.81	8,924,835.17	9,904,459.19	8,116,673.34	6,697,778.87	4,508,368.80	4,208,672.33	3,566,427.65	2,688,780.35	1,811,613.47	1,018,791.50	248,174.10	151,897.44
- Preparación de terreno	1.72	2,145,022.35	0.00	0.00	0.00	0.00	0.00	0.00	0.00	0.00	0.00	0.00	0.00	0.00	0.00	0.00	0.00	0.00	0.00	0.00	0.00
- Obras complementarias de viviendas	0.61	738,734.85	0.00	0.00	0.00	0.00	0.00	0.00	0.00	0.00	0.00	0.00	0.00	0.00	0.00	0.00	0.00	0.00	0.00	0.00	0.00
- Muros y estribos	0.00	0.00	0.00	0.00	0.00	0.00	0.00	0.00	0.00	0.00	0.00	0.00	0.00	0.00	0.00	0.00	0.00	0.00	0.00	0.00	0.00
- Red eléctrica y alumbrado público	0.00	0.00	0.00	0.00	0.00	0.00	0.00	0.00	0.00	0.00	0.00	0.00	0.00	0.00	0.00	0.00	0.00	0.00	0.00	0.00	0.00
- Infraestructura de agua	1.55	5,642,117.91	0.00	0.00	0.00	0.00	0.00	0.00	0.00	0.00	0.00	0.00	0.00	0.00	0.00	0.00	0.00	0.00	0.00	0.00	0.00
- Ferretería	0.77	900,271.62	0.00	0.00	0.00	0.00	0.00	0.00	0.00	0.00	0.00	0.00	0.00	0.00	0.00	0.00	0.00	0.00	0.00	0.00	0.00
- Equipamiento en cantidad de viviendas	1.72	2,145,022.35	0.00	0.00	0.00	0.00	0.00	0.00	0.00	0.00	0.00	0.00	0.00	0.00	0.00	0.00	0.00	0.00	0.00	0.00	0.00
Trabajos de Obra	100.00	54,437,823.06	2,333,158.98	3,851,262.58	4,121,820.38	5,314,325.83	7,268,572.82	7,197,030.86	8,028,193.81	8,924,835.17	9,904,459.19	8,116,673.34	6,697,778.87	4,508,368.80	4,208,672.33	3,566,427.65	2,688,780.35	1,811,613.47	1,018,791.50	248,174.10	151,897.44
- Preparación de terreno	1.00	2,145,022.35	0.00	0.00	0.00	0.00	0.00	0.00	0.00	0.00	0.00	0.00	0.00	0.00	0.00	0.00	0.00	0.00	0.00	0.00	0.00
- Obras complementarias de viviendas	0.61	738,734.85	0.00	0.00	0.00	0.00	0.00	0.00	0.00	0.00	0.00	0.00	0.00	0.00	0.00	0.00	0.00	0.00	0.00	0.00	0.00
- Muros y estribos	0.00	0.00	0.00	0.00	0.00	0.00	0.00	0.00	0.00	0.00	0.00	0.00	0.00	0.00	0.00	0.00	0.00	0.00	0.00	0.00	0.00
- Red eléctrica y alumbrado público	0.00	0.00	0.00	0.00	0.00	0.00	0.00	0.00	0.00	0.00	0.00	0.00	0.00	0.00	0.00	0.00	0.00	0.00	0.00	0.00	0.00
- Infraestructura de agua	1.55	5,642,117.91	0.00	0.00	0.00	0.00	0.00	0.00	0.00	0.00	0.00	0.00	0.00	0.00	0.00	0.00	0.00	0.00	0.00	0.00	0.00
- Ferretería	0.77	900,271.62	0.00	0.00	0.00	0.00	0.00	0.00	0.00	0.00	0.00	0.00	0.00	0.00	0.00	0.00	0.00	0.00	0.00	0.00	0.00
- Equipamiento en cantidad de viviendas	1.72	2,145,022.35	0.00	0.00	0.00	0.00	0.00	0.00	0.00	0.00	0.00	0.00	0.00	0.00	0.00	0.00	0.00	0.00	0.00	0.00	0.00
TOTAL OBRA DE OBRA	100.00	54,437,823.06	2,333,158.98	3,851,262.58	4,121,820.38	5,314,325.83	7,268,572.82	7,197,030.86	8,028,193.81	8,924,835.17	9,904,459.19	8,116,673.34	6,697,778.87	4,508,368.80	4,208,672.33	3,566,427.65	2,688,780.35	1,811,613.47	1,018,791.50	248,174.10	151,897.44
TOTAL PROYECTO	100.00	59,999,716.34	2,333,158.98	3,851,262.58	4,121,820.38	5,314,325.83	7,268,572.82	7,197,030.86	8,028,193.81	8,924,835.17	9,904,459.19	8,116,673.34	6,697,778.87	4,508,368.80	4,208,672.33	3,566,427.65	2,688,780.35	1,811,613.47	1,018,791.50	248,174.10	151,897.44

0100

Dr. Nán Kerr
Subsecretario de Desarrollo Urbano y Vivienda
de la Secretaría de Vivienda y Hábitat
del Ministerio del Interior, Obras Públicas y Vivienda



Alejandro Bertorini
PRESIDENTE
Instituto Provincial de Vivienda y
Desarrollo Urbano

PROGRAMA FEDERAL DE CONSTRUCCIÓN DE VIVIENDAS "TECHO DIGNO" - PLAN DE TRABAJOS - ANEXO I

PROVINCIA: CRUBUT	MONTOS
MUNICIPIO: COMODORO RIVADAVIA	
LOCALIDAD: COMODORO RIVADAVIA	
DENOMINACION OBRA: 36 Viviendas -RV - Movimiento de suelos y Muros de contención	
CANTIDAD DE VIVIENDAS: 36	
UBICACIÓN EXACTA DE LA OBRA (CALLES): Ejido 06-Circ. 5-Sector 1-Mza 233 y 234	
PLAZO DE OBRA: 390 días	
LÍNEAS DE ACCIÓN: Construcción de Viviendas - Mejoramiento del Hábitat Urbano, Obras de Infraestructura y Obras Complementarias	\$ 34.667.982,59
TOTAL PROYECTO	\$ 34.667.982,59

PLAN DE TRABAJO Y AVANCE DE OBRA


Descripción	Incidenca	Monto Total Rubro	MES 1	MES 2	MES 3	MES 4	MES 5	MES 6	MES 7	MES 8	MES 9	MES 10	MES 11	MES 12	MES 13
			%	%	%	%	%	%	%	%	%	%	%	%	%
Tareas preliminares	0,14	48.466,60	0,08	0,06	0,08	0,60	-	-	-	-	-	-	-	-	-
Fundaciones	7,47	2.583.322,70	0,75	2,59	3,14	0,34	2,37	0,34	-	-	-	-	-	-	-
Mampostería	6,76	2.343.740,06	-	-	1,03	1,54	1,03	1,54	-	-	-	-	-	-	-
Estructura de hormigón armado	5,15	1.764.373,75	-	-	0,16	-	-	-	-	-	-	-	-	-	-
Alataciones	0,33	113.258,39	-	-	-	-	-	-	2,19	4,37	-	-	-	-	-
Cubierta de techo	10,52	3.645.503,93	-	-	-	1,05	1,05	1,05	2,10	3,15	2,10	2,10	1,42	0,71	0,71
Revoques	3,56	1.234.942,69	-	-	-	-	-	-	-	0,23	0,46	0,46	0,46	0,69	-
Pisos	2,28	781.673,65	-	-	-	-	-	-	-	1,07	1,07	1,60	0,80	-	-
Revestimientos	5,34	1.850.309,04	-	-	-	-	-	-	-	0,53	-	-	-	-	-
Carpintería	4,31	1.667.804,42	0,24	-	-	-	1,92	1,44	1,20	0,53	-	-	0,67	0,53	-
Instalación sanitaria y ginería	2,63	913.462,62	-	-	0,53	0,53	0,53	0,26	0,26	-	-	-	-	-	-
Instalación de gas	2,67	925.487,51	-	-	-	0,61	0,91	1,51	-	-	-	-	-	-	-
Instalación eléctrica	3,03	1.049.087,67	-	-	-	-	-	-	-	0,45	0,45	0,45	0,45	0,60	0,60
Plintura	2,89	1.036.451,72	-	-	-	-	-	-	-	-	-	0,03	0,03	0,10	0,10
Vidrios	0,26	88.867,91	-	-	-	-	-	-	-	-	-	-	-	-	0,68
Mesadas	0,63	216.762,73	-	-	-	-	-	-	-	-	-	-	-	-	1,41
Equipamiento a proveer	0,85	289.332,44	-	-	-	-	-	-	-	-	-	-	-	-	-
Obras complementarias de viviendas	1,41	489.431,21	-	-	-	-	-	-	-	-	-	-	-	-	-
Mensura y escritura	0,40	139.019,05	-	-	-	0,16	0,16	0,16	0,10	0,10	0,10	0,10	0,10	0,10	0,10
Red de gas	1,57	545.226,51	-	-	-	-	-	-	-	-	-	-	-	-	-
Red eléctrica Alumbrado Público	2,96	1.027.373,93	-	-	-	-	-	-	1,04	1,04	-	-	-	-	-
Veredas Municipales (incluye varos de Hª antidecanten)	1,73	589.499,87	-	-	-	-	0,47	0,27	0,18	0,18	0,27	0,27	0,27	0,27	0,27
Condon Conetas y badenes	1,55	537.919,08	-	-	-	-	-	-	-	-	-	-	-	-	-
Apertura y ampliada de calles	0,91	314.122,99	-	-	6,88	8,51	8,70	10,39	8,14	10,79	5,38	3,82	3,57	3,57	4,85
TOTAL VIVIENDAS * INFRAESTRUCTURA FRENTIS	78,70	27.283.050,17	371.402,46	1.111.744,91	2.586.834,02	2.257.163,06	3.016.410,03	3.602.439,67	2.823.302,60	3.741.705,98	1.864.567,32	1.864.734,95	1.325.584,49	1.235.271,01	1.680.489,57
Limpieza de terreno	0,64	\$ 223.395,89	-	-	-	-	-	-	-	-	-	-	-	-	-
Movim. de suelo en patios y rebos	0,34	\$ 2.367.860,40	-	-	-	-	-	-	-	-	-	-	-	-	-
Releño y compactación	0,24	\$ 830.582,59	-	-	-	-	-	-	-	-	-	-	-	-	-
Obra de oficina p/ inspección, cartel de obra	0,80	\$ 278.767,70	-	-	-	-	-	-	-	-	-	-	-	-	-
Red eléctrica de Media Tensión	6,73	\$ 2.333.967,92	-	-	-	-	0,67	0,67	1,35	1,35	2,02	0,04	0,02	0,02	0,12
Fonestación y Riego por Goteo	0,09	\$ 29.707,20	-	-	-	-	-	-	-	-	-	-	-	-	-
Equipamiento en vereda (Contenedor de residuos)	0,39	\$ 135.680,64	-	-	-	-	-	-	-	-	-	-	-	-	-
Muro de Contención mampostería	0,41	\$ 141.555,08	-	-	-	-	-	-	-	-	-	-	-	-	-
Muro de Contención HPA*	2,61	\$ 905.551,75	-	-	-	-	-	-	-	-	-	-	-	-	-
Escaleras de acceso a viviendas de Hª *	0,40	\$ 137.863,24	-	-	-	-	-	-	-	-	-	-	-	-	-
TOTAL OBRAS DE NEXO	21,30	7.394.932,42	703.614,97	687.412,10	604.353,84	754.692,37	588.575,85	588.575,85	821.972,64	585.186,60	700.190,37	14.853,63	535.887,08	403.622,01	396.199,21
TOTAL PROYECTO	100,00	34.667.982,59													
% por MES		%	3,10	5,19	8,63	10,40	12,09	12,09	10,51	12,48	7,40	5,42	5,37	4,73	5,91
% ACUMULADO		%	3,10	8,29	16,92	26,61	36,00	48,09	58,61	71,09	78,49	83,91	89,28	94,01	100,00
\$ por MES		\$	1.075.017,33	1.798.157,01	2.991.187,86	3.011.955,43	3.604.985,88	4.191.016,42	3.645.275,44	4.326.892,68	2.965.157,69	1.879.568,68	1.861.271,57	1.639.899,02	2.076.884,70
\$ ACUMULADO		\$	1.075.017,33	2.874.174,34	5.865.362,20	8.877.217,63	12.482.203,51	16.673.219,39	20.318.494,37	24.645.386,95	27.210.544,64	29.080.133,22	30.951.404,79	32.591.297,81	34.667.982,59
Aporte Nacion		\$	593.305,61	1.142.450,51	2.063.613,23	2.033.295,04	2.629.704,94	2.970.116,18	2.488.801,91	3.073.263,85	1.714.216,04	1.408.072,99	1.235.403,74	1.108.311,15	1.439.832,69
Acumulado Aporte Nacion		\$	593.305,61	1.735.756,12	3.799.369,35	5.832.664,39	8.462.369,33	11.332.485,51	13.821.287,42	16.894.451,27	18.608.767,31	20.016.760,30	21.252.184,04	22.361.495,19	23.801.327,87
Aporte Provincia		\$	481.711,72	656.706,50	927.574,63	978.560,39	1.045.280,94	1.220.895,24	1.156.473,53	1.293.628,73	480.941,65	471.575,59	625.867,83	530.581,87	636.852,10
Acumulado Aporte Nacion		\$	481.711,72	1.138.418,22	2.065.992,85	3.044.553,24	4.119.834,18	5.340.733,42	6.497.206,95	7.750.835,68	8.607.777,33	9.073.352,92	9.699.220,75	10.229.802,62	10.866.654,72
Total		\$	1.075.017,33	2.874.174,34	5.865.362,20	8.877.217,63	12.482.203,51	16.673.219,39	20.318.494,37	24.645.386,95	27.210.544,64	29.080.133,22	30.951.404,79	32.591.297,81	34.667.982,59

FIRMA Y SELLO PRESIDENTE INSTITUTO

Arq. ALEJANDRO BERTORINI
PRESIDENTE

Subsecretario de Desarrollo Urbano y Vivienda
de la Secretaría de Vivienda y Hábitat
del Ministerio del Interior, Obras Públicas y Urbanismo

D. Juan KERT



PROGRAMA FEDERAL DE CONSTRUCCIÓN DE VIVIENDAS "TECHO DIGNO" - PLAN DE TRABAJOS - ANEXO I

PROVINCIA: CHUBUT		
MUNICIPIO: COMODORO RIVADAVIA		
LOCALIDAD: COMODORO RIVADAVIA		
DENOMINACION OBRA: 48 Viviendas -RVI - Movimiento de suelos y Muros de contención		
CANTIDAD DE VIVIENDAS: 48		
UBICACION EXACTA DE LA OBRA (CALLE/SI/SEÑAL 06-Chc. 5-Sector 1-Hza. 225 y 226		
PLAZO DE OBRA: 399 días		
LINEAS DE ACCIÓN:		MONITOS
Construcción de Viviendas - Mejoramiento del Hábitat Urbano, Obras de Infraestructura y Obras Complementarias		\$
TOTAL PROYECTO		\$ 42.397.085,43

PLAN DE TRABAJO Y AVANCE DE OBRA

Descripción	% Incidencia	MES														
		MES 1	MES 2	MES 3	MES 4	MES 5	MES 6	MES 7	MES 8	MES 9	MES 10	MES 11	MES 12	MES 13		
Traspa preliminar	0,15	0,09	0,06	-	-	-	-	-	-	-	-	-	-	-	-	-
Fundaciones	8,12	3.444.417,82	3,25	3,41	0,65	-	-	-	-	-	-	-	-	-	-	-
Mampostería	7,37	3.125.499,05	2,21	2,59	2,21	2,59	2,21	2,59	2,21	2,59	2,21	2,59	2,21	2,59	2,21	2,59
Estructura de hormigón armado	5,61	2.376.392,36	1,12	1,68	1,12	1,68	1,12	1,68	1,12	1,68	1,12	1,68	1,12	1,68	1,12	1,68
Adicciones	0,30	151.011,17	0,18	0,18	-	-	-	-	-	-	-	-	-	-	-	-
Cubierta de techo	9,52	4.034.654,37	2,38	2,38	4,76	2,38	2,38	4,76	2,38	2,38	4,76	2,38	2,38	4,76	2,38	2,38
Revoques	11,48	4.859.914,08	-	-	1,15	1,15	1,15	1,15	1,15	1,15	1,15	1,15	1,15	1,15	1,15	1,15
Pisos	3,87	1.642.826,61	-	-	-	-	-	-	-	-	-	-	-	-	-	-
Revestimientos	2,48	1.053.074,20	-	-	-	-	-	-	-	-	-	-	-	-	-	-
Carpintería	5,80	2.456.948,94	-	-	-	-	-	-	-	-	-	-	-	-	-	-
Instalación sanitaria	2,76	1.169.890,17	0,26	0,26	2,10	0,55	0,28	0,55	0,28	0,55	0,28	0,55	0,28	0,55	0,28	0,55
Instalación sanitarios y grifería	2,91	1.234.647,07	-	-	0,55	0,55	0,55	0,55	0,55	0,55	0,55	0,55	0,55	0,55	0,55	0,55
Instalación de gas	3,30	1.388.753,57	-	-	0,65	0,65	0,65	0,65	0,65	0,65	0,65	0,65	0,65	0,65	0,65	0,65
Instalación de agua	3,30	1.388.753,57	-	-	0,65	0,65	0,65	0,65	0,65	0,65	0,65	0,65	0,65	0,65	0,65	0,65
Plomería	0,28	118.622,69	-	-	-	-	-	-	-	-	-	-	-	-	-	-
Electricidad	0,68	288.016,97	-	-	-	-	-	-	-	-	-	-	-	-	-	-
Equipamiento a proveer	0,64	269.105,92	-	-	-	-	-	-	-	-	-	-	-	-	-	-
Obras complementarias de viviendas	0,24	99.574,65	-	-	-	-	-	-	-	-	-	-	-	-	-	-
Mensura y rescatada	1,84	767.911,59	-	-	0,19	0,19	0,19	0,19	0,19	0,19	0,19	0,19	0,19	0,19	0,19	0,19
Riesgo por Cero	0,09	39.696,61	-	-	-	-	-	-	-	-	-	-	-	-	-	-
Equipamiento en vivienda (Contenedor de residuos)	0,43	189.597,52	-	-	0,40	0,40	0,40	0,40	0,40	0,40	0,40	0,40	0,40	0,40	0,40	0,40
Muro de Contención mampostería	0,60	252.470,74	-	-	0,35	0,35	0,35	0,35	0,35	0,35	0,35	0,35	0,35	0,35	0,35	0,35
Muro de Contención HVA	3,16	1.339.661,85	-	-	0,25	0,25	0,25	0,25	0,25	0,25	0,25	0,25	0,25	0,25	0,25	0,25
Espalmeado de acceso a viviendas de HVA	0,43	189.597,52	-	-	0,40	0,40	0,40	0,40	0,40	0,40	0,40	0,40	0,40	0,40	0,40	0,40
TOTAL OBRAS DE NEXO	15,62	6.822.317,01	1,89	2,10	1,84	1,89	1,89	1,89	1,89	1,89	1,89	1,89	1,89	1,89	1,89	1,89
TOTAL PROYECTO	100,00	42.397.085,43	89,70	89,70	77,93	77,93	77,93	77,93	77,93	77,93	77,93	77,93	77,93	77,93	77,93	77,93
% por MES	%	%	5,59	5,31	5,31	5,31	5,31	5,31	5,31	5,31	5,31	5,31	5,31	5,31	5,31	5,31
% ACUMULADO	%	%	3,05	8,64	17,95	26,61	37,99	49,15	58,58	66,35	72,65	77,93	82,01	86,04	89,70	93,05
\$ por MES	\$	\$	1.294.258,13	2.369.229,65	3.948.029,02	5.111.498,50	6.442.796,59	7.538.032,64	8.399.881,64	9.093.952,47	9.663.259,89	10.141.884,14	10.550.719,75	10.900.868,94	11.208.118,49	11.480.652,33
\$ ACUMULADO	\$	\$	1.294.258,13	3.663.487,78	7.611.516,80	11.283.972,35	15.728.769,94	20.838.227,44	24.838.119,28	29.944.321,55	34.771.659,40	39.570.118,49	44.370.988,43	49.171.857,37	53.972.716,76	58.773.575,19

Descripción	Monto Total Rubro	MES														
		MES 1	MES 2	MES 3	MES 4	MES 5	MES 6	MES 7	MES 8	MES 9	MES 10	MES 11	MES 12	MES 13		
Limpieza de terreno	\$ 261.433,82	0,62	1,22	1,84	2,46	3,08	3,70	4,32	4,94	5,56	6,18	6,80	7,42	8,04	8,66	9,28
Movim. De suelo en patios y muros	\$ 2.970.204,65	7,02	1,05	1,05	1,05	1,05	1,05	1,05	1,05	1,05	1,05	1,05	1,05	1,05	1,05	1,05
Relevo y compactación	\$ 1.107.443,45	0,26	1,04	0,78	0,52	0,26	0,26	0,26	0,26	0,26	0,26	0,26	0,26	0,26	0,26	0,26
Operador, oficina pl. Inspección, control de obra	\$ 278.757,70	0,68	-	-	-	-	-	-	-	-	-	-	-	-	-	-
Forestación y Riesgo por Cero	\$ 39.696,61	-	-	-	-	-	-	-	-	-	-	-	-	-	-	-
Equipamiento en vivienda (Contenedor de residuos)	\$ 189.597,52	-	-	-	-	-	-	-	-	-	-	-	-	-	-	-
Muro de Contención mampostería	\$ 252.470,74	-	-	-	-	-	-	-	-	-	-	-	-	-	-	-
Muro de Contención HVA	\$ 1.339.661,85	-	-	-	-	-	-	-	-	-	-	-	-	-	-	-
Espalmeado de acceso a viviendas de HVA	\$ 189.597,52	-	-	-	-	-	-	-	-	-	-	-	-	-	-	-
TOTAL OBRAS DE NEXO	\$ 6.822.317,01	15,62	1,89	1,84	1,89	1,89	1,89	1,89	1,89	1,89	1,89	1,89	1,89	1,89	1,89	1,89
TOTAL PROYECTO	\$ 42.397.085,43	100,00	89,70	89,70	77,93	77,93	77,93	77,93	77,93	77,93	77,93	77,93	77,93	77,93	77,93	77,93
% por MES	%	%	5,59	5,31	5,31	5,31	5,31	5,31	5,31	5,31	5,31	5,31	5,31	5,31	5,31	5,31
% ACUMULADO	%	%	3,05	8,64	17,95	26,61	37,99	49,15	58,58	66,35	72,65	77,93	82,01	86,04	89,70	93,05
\$ por MES	\$	\$	1.294.258,13	2.369.229,65	3.948.029,02	5.111.498,50	6.442.796,59	7.538.032,64	8.399.881,64	9.093.952,47	9.663.259,89	10.141.884,14	10.550.719,75	10.900.868,94	11.208.118,49	11.480.652,33
\$ ACUMULADO	\$	\$	1.294.258,13	3.663.487,78	7.611.516,80	11.283.972,35	15.728.769,94	20.838.227,44	24.838.119,28	29.944.321,55	34.771.659,40	39.570.118,49	44.370.988,43	49.171.857,37	53.972.716,76	58.773.575,19

0100

Dr. Iván Kerr
Subsecretario de Desarrollo Urbano y Vivienda
de la Secretaría de Vivienda y Hábitat
del Ministerio del Interior, Obras Públicas y Vivienda

Arq. ALEJANDRO BERTORINI
PRESIDENTE
Instituto Provincial de la Vivienda y
Desarrollo Urbano

FIRMA Y SELLO PRESIDENTE INSTITUTO

PROGRAMA FEDERAL DE CONSTRUCCIÓN DE VIVIENDAS "TECHO DIGNO" - PLAN DE TRABAJOS - ANEXO I

PROVINCIA: CHUBUT	MONEDAS
MUNICIPIO: COMODORO RIVADAVIA	\$ 53.487.699,39
LOCALIDAD: COMODORO RIVADAVIA	\$ 53.487.699,39
LÍNEAS DE ACCIÓN: Construcción de Viviendas - Mejoramiento del Hábitat Urbano, Obras de Infraestructura y Obras Complementarias	
DENOMINACION OBRA: 61 Viviendas -RV - Movimiento de suelos y Muros de contención	TOTAL PROYECTO
CANTIDAD DE VIVIENDAS: 61	
UBICACIÓN EXACTA DE LA OBRA (CALLES)ejido 06-Circ 5-Sector 1-Hza 242,243 y 244	
PLAZO DE OBRA: 450 días	

PLAN DE TRABAJO Y AVANCE DE OBRA

Descripción	% Incidencia	Montos Total Rubro	MES 1	MES 2	MES 3	MES 4	MES 5	MES 6	MES 7	MES 8	MES 9	MES 10	MES 11	MES 12	MES 13	MES 14	MES 15
Trasera preliminares	0,17	82.147,27	-	0,10	0,07	-	-	-	-	-	-	-	-	-	-	-	-
Fundaciones	8,20	4.395.570,00	-	0,82	1,54	1,64	2,05	2,05	-	-	-	-	-	-	-	-	-
Mampostería	7,07	3.783.781,68	-	-	0,71	1,05	1,05	1,41	1,41	-	-	-	-	-	-	-	-
Estructura de hormigón armado	4,61	2.497.777,32	-	-	0,46	0,69	0,69	0,89	0,89	-	-	-	-	-	-	-	-
Asfaltos	0,25	131.378,08	-	-	0,12	0,12	-	-	-	-	-	-	-	-	-	-	-
Cubierta de techo	9,03	4.831.232,19	-	-	-	1,35	1,35	1,35	1,35	-	-	-	-	-	-	-	-
Revoques	12,12	6.483.698,67	-	-	-	1,32	1,82	1,82	1,82	-	-	-	-	-	-	-	-
Pisos	4,06	2.174.197,49	-	-	-	-	-	-	-	-	-	-	-	-	-	-	-
Revoque muros	3,16	1.691.035,67	-	-	-	-	-	-	-	-	-	-	-	-	-	-	-
Concreto	5,13	2.742.897,73	-	-	-	0,51	1,03	1,03	0,78	0,78	0,78	0,51	0,51	0,51	0,51	0,51	0,51
Instalación sanitaria	2,00	1.050.070,33	-	-	-	-	-	-	-	-	-	-	-	-	-	-	-
Instalación sanitarios y grifos	4,05	2.103.906,65	-	-	-	-	-	-	-	-	-	-	-	-	-	-	-
Instalación de gas	3,21	1.717.711,90	-	-	-	-	-	-	-	-	-	-	-	-	-	-	-
Instalación eléctrica	3,09	1.654.445,73	-	-	-	-	-	-	-	-	-	-	-	-	-	-	-
Pintura	0,27	144.444,48	-	-	-	-	-	-	-	-	-	-	-	-	-	-	-
Vedros	0,62	328.124,47	-	-	-	-	-	-	-	-	-	-	-	-	-	-	-
Mesadas	1,30	695.293,51	-	-	-	-	-	-	-	-	-	-	-	-	-	-	-
Equipamiento a proveer	1,42	756.635,94	-	-	-	-	-	-	-	-	-	-	-	-	-	-	-
Obras complementarias de viviendas	0,42	225.671,94	-	-	-	-	-	-	-	-	-	-	-	-	-	-	-
Mesura y escritura	1,73	926.397,71	-	-	-	-	-	-	-	-	-	-	-	-	-	-	-
RED DE GAS NATURAL	1,66	896.305,82	-	-	-	-	-	-	-	-	-	-	-	-	-	-	-
RED ELÉCTRICA Y ALUMBRADO PÚBLICO	0,53	294.652,73	-	-	-	-	-	-	-	-	-	-	-	-	-	-	-
APERTURA DE CALLES Y EMPISADO	1,88	988.513,69	-	-	-	-	-	-	-	-	-	-	-	-	-	-	-
CORDON CORNETA	1,18	631.427,90	-	-	-	-	-	-	-	-	-	-	-	-	-	-	-
VEREDA MUNICIPAL	1,18	631.427,90	-	-	-	-	-	-	-	-	-	-	-	-	-	-	-
TOTAL VIVIENDAS - INFRAESTRUCTURA FRENTES	82,15	43.941.798,71		824.659,14	1.879.298,52	2.392.298,93	4.179.891,26	5.169.131,69	4.470.137,20	4.461.589,39	3.627.570,50	4.152.903,53	3.624.426,15	3.105.236,52	2.530.267,05	1.338.271,49	1.873.188,94
Limpieza de terreno	0,33	\$ 177.937,86	0,17	0,17	0,33	0,33	0,33	0,33	0,33	0,33	0,33	0,33	0,33	0,33	0,33	0,33	0,33
Movim. De suelo en rasos y vedros	5,48	\$ 2.931.892,74	0,55	0,82	0,82	1,10	1,10	1,10	1,10	1,10	1,10	1,10	1,10	1,10	1,10	1,10	1,10
Relleno y compactación	2,20	\$ 1.176.002,73	0,44	0,33	0,33	0,44	0,44	0,44	0,44	0,44	0,44	0,44	0,44	0,44	0,44	0,44	0,44
Obra de edificación, canal de obra	0,57	\$ 306.861,65	0,11	0,06	0,06	0,06	0,06	0,06	0,06	0,06	0,06	0,06	0,06	0,06	0,06	0,06	0,06
Subestación transformadora + trab.	0,09	\$ 46.467,70	-	-	-	-	-	-	-	-	-	-	-	-	-	-	-
Concreción	0,35	\$ 184.644,99	-	-	-	-	-	-	-	-	-	-	-	-	-	-	-
Equipamiento en vedros	1,05	\$ 560.398,42	-	-	-	-	-	-	-	-	-	-	-	-	-	-	-
Muros de contención mampostería	5,85	\$ 3.028.728,08	-	-	-	1,70	2,85	2,85	2,85	2,85	2,85	2,85	2,85	2,85	2,85	2,85	2,85
Muros de contención FFA*	0,17	\$ 90.195,82	-	-	-	-	-	-	-	-	-	-	-	-	-	-	-
Escarifado de acceso	17,85	\$ 9.545.900,69	1,05	2,51	2,55	3,50	3,50	3,50	3,50	3,50	3,50	3,50	3,50	3,50	3,50	3,50	3,50
TOTAL OBRAS DE NEXO	106,06	51.487.699,39		1.341.540,03	1.384.650,38	1.872.922,96	1.418.613,75	1.251.894,27	278.828,77	15.313,08	15.313,08	15.313,08	24.331,76	42.389,13	407.521,20	507.299,50	429.538,87
TOTAL PROYECTO																	
% por MES		%	4,05	6,06	7,86	10,47	12,04	8,88	6,81	7,79	5,88	6,18	3,45	4,30	3,45	3,45	4,30
% ACUMULADO		%	1,00	5,10	11,16	19,03	29,49	41,53	50,41	58,79	65,60	73,39	80,18	86,06	92,25	95,70	100,00
\$ por MES		\$	961.020,82	2.166.179,17	3.243.939,00	4.205.191,79	5.696.415,30	6.440.698,96	4.746.985,97	3.642.883,58	3.087.473,69	4.168.216,71	3.628.857,91	3.142.605,65	3.907.788,26	1.846.009,99	2.301.727,81
\$ ACUMULADO		\$	961.020,82	3.212.198,99	5.971.138,99	10.176.330,78	15.774.746,08	22.215.742,04	26.964.708,01	31.444.593,48	35.087.473,69	39.255.686,77	42.884.546,68	46.032.152,33	49.339.940,59	51.185.971,58	53.487.699,39
Aporte Nación		\$	263.284,50	1.367.090,96	2.122.840,57	2.718.707,87	3.992.953,69	4.680.316,77	3.657.130,40	3.529.080,10	2.858.810,65	3.283.221,20	2.854.864,13	2.459.461,53	2.479.121,65	1.293.972,43	1.678.769,36
Acumulado Aporte Nación		\$	263.284,50	1.630.375,46	3.695.116,03	6.394.883,90	10.417.839,59	15.028.755,76	18.684.886,16	22.214.966,26	25.043.776,92	28.366.998,12	31.221.862,25	33.691.323,78	36.170.445,44	37.464.417,87	39.143.187,21
Aporte Provincia		\$	297.195,32	885.178,21	1.171.075,43	1.458.483,92	1.636.482,11	1.769.071,19	1.091.838,57	950.801,37	774.072,92	894.994,51	1.773.953,78	678.144,12	828.698,60	552.058,56	622.659,41
Acumulado Aporte Nación		\$	297.195,32	1.182.573,53	2.353.648,96	3.791.446,88	5.428.928,99	7.198.998,28	8.278.821,85	9.229.623,22	10.003.695,94	10.898.690,45	11.692.684,43	12.340.878,55	13.169.488,15	13.721.557,71	14.344.512,18
Total		\$	561.020,82	2.217.199,39	5.971.138,99	10.376.330,78	15.774.746,08	22.215.742,04	26.964.708,01	31.444.593,48	35.087.473,69	39.255.686,77	42.884.546,68	46.032.152,33	49.339.940,59	51.185.971,58	53.487.699,39

Dr. Ivan Kerr
Subsecretario de Desarrollo Urbano y Vivienda
de la Secretaría de Vivienda y Hábitat
del Ministerio del Interior, Obras Públicas y Vivienda

Dr. ALEJANDRO BERTORINI
PRESIDENTE
Instituto Provincial de Vivienda y Hábitat

FORMA Y SELLO PRESIDENTE INSTITUTO FORMA Y SELLO PRESIDENTE INSTITUTO

PROGRAMA FEDERAL DE CONSTRUCCIÓN DE VIVIENDAS "TECHO DIGNO" CRONOGRAMA DE DESEMBOLSOS - ANEXO II

PROVINCIA: CHUBUT

N°	Mes base de prece	Descripción de la Obra	Cantidad Viviendas Totales	Localidad	Ubicación exacta	Código de localidad (INDEC)	Coordenadas Geográficas	Línea de Acción	Aportes	MES 1	MES 2	MES 3	MES 4	MES 5	MES 6
1	jun-15	61 viviendas e infraestructura RV	61	Comodoro Rivadavia	Ejido 06-Circ 5-Sector 1-Mza 242, 243 y 244	26021000	43° 23'55"-65° 27'53"	Construcción de Viviendas		0,00	650.520,19	1.482.495,04	1.839.820,46	3.297.254,72	4.093.469,22
										0,00	174.118,95	396.003,88	492.448,37	882.546,83	1.095.662,47
										0,00	824.639,14	1.879.298,92	2.332.268,83	4.179.801,59	5.189.131,69
1	jun-15	Movimiento de suelos y Muros de Contención	-	Comodoro Rivadavia	Ejido 06-Circ 5-Sector 1-Mza 242, 243 y 244	26021000	43° 23'55"-65° 27'53"	Mejoramiento del Hábitat Urbano, Obras de Infraestructura y Obras Complementarias		263.264,50	629.520,77	640.375,53	878.887,41	665.698,37	387.449,55
										277.746,32	712.009,26	724.274,85	994.035,55	752.915,38	664.414,72
										561.620,82	1.341.540,03	1.364.650,38	1.872.922,96	1.418.617,75	1.251.864,27
2	jun-15	36 viviendas e infraestructura RV	36	Comodoro Rivadavia	Ejido 06-Circ 5-Sector 1-Mza 213 y 214	26021000	-42,5189 68,2855	Construcción de Viviendas		279.115,32	835.495,36	1.795.746,69	1.696.296,74	2.256.883,86	2.107.295,10
										92.297,14	276.249,55	593.087,33	560.866,32	749.526,17	895.144,47
										371.402,46	1.111.744,91	2.386.834,02	2.257.163,06	3.016.410,03	3.002.439,57
2	jun-15	Movimiento de suelos y Muros de Contención	-	Comodoro Rivadavia	Ejido 06-Circ 5-Sector 1-Mza 213 y 214	26021000	-42,5189 68,2855	Mejoramiento del Hábitat Urbano, Obras de Infraestructura y Obras Complementarias		314.190,29	306.955,15	269.866,54	336.998,30	262.821,08	262.821,08
										389.404,58	380.456,95	334.487,30	417.694,07	325.754,77	325.754,77
										703.614,87	687.412,10	604.353,84	754.692,37	588.575,85	588.575,85
3	jun-15	48 viviendas e infraestructura RV	48	Comodoro Rivadavia	Ejido 06-Circ 5-Sector 1-Mza 225 y 226	26021000	42° 51' 868"-71° 29' 080"	Construcción de Viviendas		377.288,60	1.128.748,85	2.418.380,53	2.292.901,20	3.049.482,13	5.559.752,13
										117.113,42	350.372,72	750.084,76	711.734,96	946.583,76	1.104.975,67
										494.402,82	1.479.121,57	3.169.065,29	3.004.636,16	3.996.965,89	4.454.777,80
3	jun-15	Movimiento de suelos, Muros de Contención y Nexos red eléctrica	-	Comodoro Rivadavia	Ejido 06-Circ 5-Sector 1-Mza 225 y 226	26021000	42° 51' 868"-71° 29' 080"	Mejoramiento del Hábitat Urbano, Obras de Infraestructura y Obras Complementarias		533.467,28	593.294,42	519.633,02	443.671,64	379.948,86	297.948,86
										266.388,83	296.313,66	259.430,71	222.547,25	148.781,84	148.781,84
										799.856,11	889.708,08	778.963,73	668.219,39	446.720,70	446.720,70
4	jun-15	101 viviendas e infraestructura RI	101	Comodoro Rivadavia	Ejido 06-Circ 5-Sector 1-Mza 229, 230, 238, 240 -P1 a 10 y P24	26021000	-42,5189 68,2855	Construcción de Viviendas		297.709,06	1.334.520,97	1.858.968,08	2.257.944,77	3.610.540,50	4.120.033,01
										222.927,70	999.857,91	1.392.217,28	1.765.891,62	2.203.274,78	3.088.539,51
										526.666,36	3.333.958,88	3.251.205,36	4.123.836,39	6.314.515,28	7.208.572,52
4	jun-15	Movimiento de suelos y Muros de Contención	-	Comodoro Rivadavia	Ejido 06-Circ 5-Sector 1-Mza 229, 230, 238, 240 -P1 a 10 y P24	26021000	-42,5189 68,2855	Mejoramiento del Hábitat Urbano, Obras de Infraestructura y Obras Complementarias		1.494.871,45	1.833.009,56	2.095.438,53	2.095.438,53	2.095.438,53	971.939,17
										610.866,09	754.087,76	862.949,27	862.949,27	862.949,27	399.837,44
										2.095.731,54	2.587.097,23	2.957.487,80	2.957.487,80	2.957.487,80	1.371.916,61
5	jun-15	54 viviendas e infraestructura RII	54	Comodoro Rivadavia	Ejido 06-Circ 5-Sector 1-Mza 245, 246, 247	26021000	42° 51' 868"-71° 29' 080"	Construcción de Viviendas		417.795,20	1.260.397,48	2.535.083,37	1.919.926,38	2.891.313,44	3.691.198,40
										291.454,16	879.438,38	1.781.123,26	1.339.410,06	2.017.229,32	2.575.183,22
										789.199,36	2.140.035,86	4.314.206,63	3.259.336,44	4.908.237,76	6.266.881,62
5	jun-15	Movimiento de suelos, Muros de Contención y Nexos red eléctrica	-	Comodoro Rivadavia	Ejido 06-Circ 5-Sector 1-Mza 245, 246, 247	26021000	42° 51' 868"-71° 29' 080"	Mejoramiento del Hábitat Urbano, Obras de Infraestructura y Obras Complementarias		1.216.104,32	797.713,10	689.639,97	581.606,83	365.500,55	365.500,55
										695.906,47	456.485,27	394.632,68	332.820,09	209.154,91	209.154,91
										1.912.010,79	1.254.198,37	1.084.272,65	914.426,92	574.655,46	574.655,46
										1.216.104,32	797.713,10	689.639,97	581.606,83	365.500,55	365.500,55
										5.183.796,92	9.370.485,83	14.321.557,30	14.445.492,36	16.803.882,04	20.657.527,07
										2.984.134,71	5.278.978,41	7.468.811,02	7.699.496,06	9.598.512,03	10.504.669,02
										8.167.890,73	14.649.456,36	21.810.368,32	22.144.990,32	26.401.594,07	31.161.996,09
		TOTALES	300												

0100

Arq. ALEJANDRO BERTORINI
PRESIDENTE
Instituto Provincial de la Vivienda y Desarrollo Urbano

Dr. Ivan Kerr
Subsecretario de Desarrollo Urbano y Vivienda
de la Secretaría de Vivienda y Hábitat
del Ministerio del Interior, Obras Públicas y Vivienda

PROGRAMA FEDERAL DE CONSTRUCCIÓN DE VIVIENDAS "TECHO DIGNO" CRONOGRAMA DE DESEMBOLOSOS - ANEXO II

PROVINCIA: CHUBUT

Nº	Mes base de precio	Desembolso de la Obra	Cantidad Viviendas Total	Localidad	Ubicación exacta	Código de localidad (INDEC)	Condominios Construyentes	Línea de Acción	Aportes	MES 13	MES 14	MES 15	16	17
1	Jun-15	61 viviendas e infraestructura RIV	61	Comodoro Rivadavia	Ejido 06-Circ. 5-Sector 1-Mza 242, 243 y 244	26021000	43° 25'35-65" 2753	Construcción de Viviendas		2.287.886,35	1.055.701,32	1.477.673,29	0,00	0,00
									Aporte PROVINCIA	612.378,71	232.570,17	395.515,65	0,00	0,00
									APORTE TOTAL	2.900.265,06	1.288.271,49	1.873.188,94	0,00	0,00
1	Jun-15	Movimiento de suelos y Muros de Contención	-	Comodoro Rivadavia	Ejido 06-Circ. 5-Sector 1-Mza 242, 243 y 244	26021000	43° 25'35-65" 2753	Mejoramiento del Hábitat Urbano, Obras de Infraestructura y Obras Complementarias		191.231,31	238.271,11	201.096,05	0,00	0,00
									Aporte PROVINCIA	216.287,89	269.488,59	227.442,82	0,00	0,00
									SUBTOTAL	407.531,20	507.759,50	428.538,87	0,00	0,00
2	Jun-15	36 viviendas e infraestructura RIV	36	Comodoro Rivadavia	Ejido 06-Circ. 5-Sector 1-Mza 233 y 234	26021000	42° 51'89 68,2855	Construcción de Viviendas		1.262.916,73	0,00	0,00	0,00	0,00
									Aporte PROVINCIA	417.572,34	0,00	0,00	0,00	0,00
									SUBTOTAL	1.680.489,07	0,00	0,00	0,00	0,00
2	Jun-15	Movimiento de suelos y Muros de Contención	-	Comodoro Rivadavia	Ejido 06-Circ. 5-Sector 1-Mza 233 y 234	26021000	42° 51'89 68,2855	Mejoramiento del Hábitat Urbano, Obras de Infraestructura y Obras Complementarias		178.915,95	0,00	0,00	0,00	0,00
									Aporte PROVINCIA	219.279,26	0,00	0,00	0,00	0,00
									SUBTOTAL	398.195,21	0,00	0,00	0,00	0,00
3	Jun-15	48 viviendas e infraestructura RIV	48	Comodoro Rivadavia	Ejido 06-Circ. 5-Sector 1-Mza 225 y 226	26021000	42° 51' 868-71 72080	Construcción de Viviendas		1.709.332,24	0,00	0,00	0,00	0,00
									Aporte PROVINCIA	530.387,37	0,00	0,00	0,00	0,00
									SUBTOTAL	2.239.719,61	0,00	0,00	0,00	0,00
3	Jun-15	Movimiento de suelos, Muros de Contención y Nexo red eléctrica	-	Comodoro Rivadavia	Ejido 06-Circ. 5-Sector 1-Mza 225 y 226	26021000	42° 51' 868-71 72080	Mejoramiento del Hábitat Urbano, Obras de Infraestructura y Obras Complementarias		391.540,26	0,00	0,00	0,00	0,00
									Aporte PROVINCIA	195.517,07	0,00	0,00	0,00	0,00
									SUBTOTAL	587.057,33	0,00	0,00	0,00	0,00
4	Jun-15	101 viviendas e infraestructura RIV	101	Comodoro Rivadavia	Ejido 06-Circ. 5-Sector 1-Mza 229, 230, 238, 240 -P1 a 10 y P24	26021000	42° 51'89 68,2855	Construcción de Viviendas		3.497.535,72	3.892.579,40	2.577.928,60	2.439.788,15	2.050.662,80
									Aporte PROVINCIA	2.619.344,22	2.915.197,07	1.930.640,00	1.827.185,05	1.535.764,65
									SUBTOTAL	6.116.879,94	6.887.176,67	4.508.568,60	4.266.973,20	3.586.427,45
4	Jun-15	Movimiento de suelos y Muros de Contención	-	Comodoro Rivadavia	Ejido 06-Circ. 5-Sector 1-Mza 229, 230, 238, 240 -P1 a 10 y P24	26021000	42° 51'89 68,2855	Mejoramiento del Hábitat Urbano, Obras de Infraestructura y Obras Complementarias		326.048,17	410.873,65	48.597,96	25.624,38	25.694,38
									Aporte PROVINCIA	134.133,99	169.030,64	19.992,87	10.541,69	10.541,69
									SUBTOTAL	460.182,11	579.994,29	68.590,83	36.166,07	36.166,07
5	Jun-15	54 viviendas e infraestructura RIV	54	Comodoro Rivadavia	Ejido 06-Circ. 5-Sector 1-Mza 245, 246, 247	26021000	42° 51' 868-71 72080	Construcción de Viviendas		2.444.787,79	2.461.453,78	2.041.923,98	1.671.592,50	1.094.237,77
									Aporte PROVINCIA	1.705.572,35	1.717.198,15	1.424.520,00	1.166.163,37	700.599,58
									SUBTOTAL	4.150.360,14	4.178.652,93	3.466.443,96	2.837.755,87	1.794.830,35
5	Jun-15	Movimiento de suelos, Muros de Contención y Nexo red eléctrica	-	Comodoro Rivadavia	Ejido 06-Circ. 5-Sector 1-Mza 245, 246, 247	26021000	42° 51' 868-71 72080	Mejoramiento del Hábitat Urbano, Obras de Infraestructura y Obras Complementarias		46.014,53	138.043,59	138.043,59	1.253.222,19	836.393,95
									Aporte PROVINCIA	26.331,47	78.994,40	78.994,40	717.146,88	478.614,36
									SUBTOTAL	72.346,00	217.037,99	217.037,99	1.970.369,07	1.314.998,31
									SUBTOTAL NACION	46.014,53	138.043,59	138.043,59	1.253.222,19	836.393,95
									Aporte NACION	12.334.283,00	8.196.973,05	6.485.263,47	5.398.227,22	3.916.988,90
									Aporte PROVINCIA	6.677.066,17	5.432.479,82	4.077.105,74	3.721.036,99	2.752.512,28
									TOTAL	19.011.268,17	13.629.462,87	10.562.369,21	9.111.264,21	6.642.422,18
		TOTALES	300											

0100

Dr. ALEJANDRO BERTORINI
PRESIDENTE
Instituto Provincial de la Vivienda y Desarrollo Urbano

Dr. Ivan Kerr
Subsecretario de Desarrollo Urbano y Vivienda
de la Secretaría de Vivienda y Hábitat
del Ministerio del Interior, Obras Públicas y Vivienda

PROGRAMA FEDERAL DE CONSTRUCCIÓN DE VIVIENDAS "TECHO DIGNO" CRONOGRAMA DE DESEMBOLOSOS - ANEXO II

PROVINCIA: CHUBUT

N°	Mes base de precios	Desarrollos de la Obra	Cantidad Viviendas Total	Localidad	Ubicación exacta	Código de localidad (INDEC)	Coordenadas Geográficas	Línea de Acceso	Aportes	18	19	20	MONTO TOTAL
1	Jun-15	61 viviendas e infraestructura RIV	61	Comodoro Rivadavia	Ejido 06-Circ 5-Sector 1-Mza 242, 243 y 244	26021000	43° 23'34.65" 2753	Construcción de Viviendas	Aporte NACIÓN Aporte PROVINCIA SUBTOTAL	0,00 0,00 0,00	0,00 0,00 0,00	0,00 0,00 0,00	34.653.680,00 9.278.118,71 43.941.798,71
1	Jun-15	Movimiento de suelos y Muros de Contención	-	Comodoro Rivadavia	Ejido 06-Circ 5-Sector 1-Mza 242, 243 y 244	26021000	43° 23'34.65" 2753	Mantenimiento del Hábitat Urbano, Obras de Infraestructura y Obras Complementarias	Aporte NACIÓN Aporte PROVINCIA SUBTOTAL	0,00 0,00 0,00	0,00 0,00 0,00	0,00 0,00 0,00	4.479.367,21 5.066.393,47 9.545.760,68
2	Jun-15	36 viviendas e infraestructura RV	36	Comodoro Rivadavia	Ejido 06-Circ 5-Sector 1-Mza 233 y 234	26021000	42° 51' 868-7129080	Construcción de Viviendas	Aporte NACIÓN Aporte PROVINCIA SUBTOTAL	0,00 0,00 0,00	0,00 0,00 0,00	0,00 0,00 0,00	20.593.680,00 6.779.370,17 27.383.050,17
2	Jun-15	Movimiento de suelos y Muros de Contención	-	Comodoro Rivadavia	Ejido 06-Circ 5-Sector 1-Mza 233 y 234	26021000	42° 51' 868-7129080	Mantenimiento del Hábitat Urbano, Obras de Infraestructura y Obras Complementarias	Aporte NACIÓN Aporte PROVINCIA SUBTOTAL	0,00 0,00 0,00	0,00 0,00 0,00	0,00 0,00 0,00	3.297.647,87 4.087.284,55 7.384.932,42
3	Jun-15	48 viviendas e infraestructura RVI	48	Comodoro Rivadavia	Ejido 06-Circ 5-Sector 1-Mza 225 y 226	26021000	42° 51' 868-7129080	Construcción de Viviendas	Aporte NACIÓN Aporte PROVINCIA SUBTOTAL	0,00 0,00 0,00	0,00 0,00 0,00	0,00 0,00 0,00	27.300.480,00 8.474.388,42 35.774.868,42
3	Jun-15	Movimiento de suelos, Muros de Contención y Nexo red eléctrica	-	Comodoro Rivadavia	Ejido 06-Circ 5-Sector 1-Mza 225 y 226	26021000	42° 51' 868-7129080	Mantenimiento del Hábitat Urbano, Obras de Infraestructura y Obras Complementarias	Aporte NACIÓN Aporte PROVINCIA SUBTOTAL	0,00 0,00 0,00	0,00 0,00 0,00	0,00 0,00 0,00	4.416.781,23 2.205.535,78 6.622.317,01
4	Jun-15	101 viviendas e infraestructura RI	101	Comodoro Rivadavia	Ejido 06-Circ 5-Sector 1-Mza 227, 230, 238, 240, P1 a 10 y P24	26021000	42° 51' 868-7129080	Construcción de Viviendas	Aporte NACIÓN Aporte PROVINCIA SUBTOTAL	1.537.390,98 1.151.969,57 2.689.360,55	1.035.742,30 775.679,17 1.811.421,47	1.220.286,28 913.886,23 2.134.172,51	57.432.860,08 43.012.195,94 100.445.055,94
4	Jun-15	Movimiento de suelos y Muros de Contención	-	Comodoro Rivadavia	Ejido 06-Circ 5-Sector 1-Mza 229, 230, 238, 240, P1 a 10 y P24	26021000	42° 51' 868-7129080	Mantenimiento del Hábitat Urbano, Obras de Infraestructura y Obras Complementarias	Aporte NACIÓN Aporte PROVINCIA SUBTOTAL	121.820,29 50.327,44 172.147,73	175.836,23 72.337,85 248.174,16	78.640,31 32.352,13 110.992,44	17.192.546,90 7.072.897,75 24.265.444,65
5	Jun-15	54 viviendas e infraestructura RII	54	Comodoro Rivadavia	Ejido 06-Circ 5-Sector 1-Mza 245, 246, 247	26021000	42° 51' 868-7129080	Construcción de Viviendas	Aporte NACIÓN Aporte PROVINCIA SUBTOTAL	1.201.705,02 838.352,86 2.040.057,88	0,00 0,00 0,00	0,00 0,00 0,00	30.698.880,00 21.416.648,61 52.115.528,61
5	Jun-15	Movimiento de suelos, Muros de Contención y Nexo red eléctrica	-	Comodoro Rivadavia	Ejido 06-Circ 5-Sector 1-Mza 245, 246, 247	26021000	42° 51' 868-7129080	Mantenimiento del Hábitat Urbano, Obras de Infraestructura y Obras Complementarias	Aporte NACIÓN Aporte PROVINCIA SUBTOTAL	336.393,93 478.614,38 814.998,31	0,00 0,00 0,00	0,00 0,00 0,00	7.751.511,17 4.493.743,43 12.187.254,60
TOTALES										300			

0100

Dr. Alejandro Bertorini
PRESIDENTE
Instituto Provincial de la Vivienda y Desarrollo Urbano

Dr. Iván Kerr
Subsecretario de Desarrollo Urbano y Vivienda
de la Subsecretaría de Vivienda y Hábitat
del Ministerio del Interior, Obras Públicas y Vivienda