



Ministerio de Planificación Federal,  
Inversión Pública y Servicios  
Secretaría de Obras Públicas

187



BUENOS AIRES,

7 JUN 2012


VISTO el Expediente Nº S01: 0411332/2011 del Registro del MINISTERIO DE PLANIFICACIÓN FEDERAL, INVERSIÓN PÚBLICA Y SERVICIOS, y

CONSIDERANDO:

Que con fecha 22 de diciembre de 2009 se celebró el Convenio Particular entre la SUBSECRETARÍA DE DESARROLLO URBANO Y VIVIENDA dependiente de la SECRETARÍA DE OBRAS PÚBLICAS del MINISTERIO DE PLANIFICACIÓN FEDERAL, INVERSIÓN PÚBLICA Y SERVICIOS y el INSTITUTO DE VIVIENDA Y URBANISMO de la Provincia de JUJUY, sobre la base del Convenio Marco del Programa Federal de Mejoramiento de Viviendas, a efectos de la inclusión de las obras de mejoramiento para UN MIL TREINTA Y CINCO (1035) viviendas en las Localidades de ABDON CASTRO TOLAY, ABRA PAMPA, ABRALAITÉ, AGUAS CALIENTES, ARRAYANAL, BARRIOS, CAIMANCITO y otras, que se detallan en el mismo, el cual en copia autenticada forma parte integrante de la presente resolución, como ANEXO.

Que dicho Convenio Particular contempla lo instruido por la Resolución Nº 267 de fecha 11 de abril de 2008 del Registro del MINISTERIO DE PLANIFICACIÓN FEDERAL, INVERSIÓN PÚBLICA Y SERVICIOS.

Que el INSTITUTO DE VIVIENDA Y URBANISMO de la Provincia de JUJUY, solicitó a la SUBSECRETARÍA DE DESARROLLO URBANO Y VIVIENDA la readecuación de los montos financiables para el proyecto de la referencia en función





*Ministerio de Planificación Federal,  
Inversión Pública y Servicios  
Secretaría de Obras Públicas*

187



del aumento significativo de los insumos de la construcción, desde la fecha de la firma del Convenio Marco del Programa Federal de Mejoramiento de Viviendas de fecha 29 de julio de 2004, que estableció el monto máximo financiable por vivienda.

Que considerando razonable el planteo efectuado por el INSTITUTO DE VIVIENDA Y URBANISMO de la Provincia de JUJUY, la SUBSECRETARÍA DE DESARROLLO URBANO Y VIVIENDA procedió a readecuar los montos de financiamiento, de acuerdo a la variación experimentada por los insumos de la construcción según los datos informados por el INSTITUTO NACIONAL DE ESTADÍSTICA Y CENSOS dependiente de la SECRETARÍA DE POLÍTICA ECONÓMICA del MINISTERIO DE ECONOMÍA Y FINANZAS PÚBLICAS, conforme la metodología empleada en el Programa Federal Plurianual de Construcción de Viviendas.

Que a los fines de dar cumplimiento en debida forma a los compromisos asumidos, resulta necesario dotar de mayor agilidad a la tramitación de los pagos.

Que de acuerdo a lo informado en el expediente citado en el Visto, corresponde proceder a autorizar la transferencia total del monto comprometido en el mencionado Convenio Particular y facultar a la SUBSECRETARÍA DE DESARROLLO URBANO Y VIVIENDA a impulsar la liquidación y el pago de los desembolsos parciales que se generen durante la ejecución de las obras, conforme lo establecido en dicho Convenio y según la disponibilidad presupuestaria.

Que la DIRECCIÓN DE PRESUPUESTO dependiente de la DIRECCIÓN GENERAL DE ADMINISTRACIÓN de la SUBSECRETARÍA DE COORDINACIÓN Y CONTROL DE GESTIÓN del MINISTERIO DE PLANIFICACIÓN FEDERAL,

22362  
[Firma manuscrita]



Ministerio de Planificación Federal,  
Inversión Pública y Servicios  
Secretaría de Obras Públicas

187



INVERSIÓN PÚBLICA Y SERVICIOS ha tomado la intervención que le compete.

Que la DIRECCIÓN GENERAL DE ASUNTOS JURÍDICOS dependiente de la SUBSECRETARÍA LEGAL del MINISTERIO DE PLANIFICACIÓN FEDERAL, INVERSIÓN PÚBLICA Y SERVICIOS ha tomada la intervención de su competencia.


Que la presente medida se dicta en ejercicio de las facultades conferidas, conforme el Artículo 19 Inciso a) de la Ley Nacional de Procedimientos Administrativos Nº 19.549, Artículo 35 Inciso d) del Anexo del Decreto Nº 1.344 de fecha 4 de octubre de 2007, reglamentario de la Ley de Administración Financiera y de los Sistemas de Control del Sector Público Nacional Nº 24.156 y el Decreto Nº 1.142 de fecha 26 de noviembre de 2003 y.

Por ello,

EL SECRETARIO DE OBRAS PÚBLICAS

RESUELVE:


ARTÍCULO 1º.- Ratifícase el Convenio Particular celebrado el 22 de diciembre de 2009, entre la SUBSECRETARÍA DE DESARROLLO URBANO Y VIVIENDA dependiente de la SECRETARÍA DE OBRAS PÚBLICAS del MINISTERIO DE PLANIFICACIÓN FEDERAL, INVERSIÓN PÚBLICA Y SERVICIOS y el INSTITUTO DE VIVIENDA Y URBANISMO de la Provincia de JUJUY, en el marco del Programa Federal de Mejoramiento de Viviendas, para las obras de mejoramiento de UN MIL TREINTA Y CINCO (1035) viviendas en las Localidades de ABDON CASTRO TOLAY, ABRA PAMPA, ABRALAITÉ, AGUAS CALIENTES, ARRAYANAL, BARRIOS, CAIMANCITO y otras, que en copia autenticada forma parte integrante



Handwritten signatures and initials at the bottom left of the page.



Ministerio de Planificación Federal,  
Inversión Pública y Servicios  
Secretaría de Obras Públicas




de la presente resolución como ANEXO.

ARTÍCULO 2°.- Apruébase la transferencia total del monto comprometido en el Convenio Particular citado en el artículo 1° de la presente resolución al INSTITUTO DE VIVIENDA Y URBANISMO de la Provincia de JUJUY, por la suma total de PESOS VEINTICINCO MILLONES CUATROCIENTOS SESENTA Y UN MIL (\$ 25.461.000). Dicha transferencia deberá realizarse conforme lo establecido en el Convenio Particular mencionado.

ARTÍCULO 3°.- Facúltase a la SUBSECRETARÍA DE DESARROLLO URBANO Y VIVIENDA a impulsar la liquidación y el pago de los desembolsos conforme lo establecido en el Convenio Particular referido en el artículo 1° de la presente resolución y según la disponibilidad presupuestaria.

ARTÍCULO 4°.- El gasto que demande el cumplimiento de la presente resolución será imputado a la Jurisdicción 56 - Programa 44 - Actividad 01 - Inciso 5 – Partida Principal 8 – Partida Parcial 1, Fuente de Financiamiento 11.

ARTÍCULO 5°.- Regístrese, comuníquese y archívese.




RESOLUCIÓN N° 187

ING. JOSE FRANCISCO LOPEZ  
SECRETARIO DE OBRAS PÚBLICAS

**ANEXO**

ANEXO IV

187 1



**PROGRAMAS FEDERALES DE VIVIENDA  
INSRUCTIVO DE RENDICIÓN DE CUENTAS**

**DOCUMENTACIÓN A PRESENTAR PARA PAGO DE DESEMBOLSOS DE OBRAS  
EN EJECUCIÓN Y/O RENDICIÓN FINAL:**


Para la solicitud de pago de desembolsos de obras en ejecución, deberá presentarse la siguiente documentación que deberá ser elevada a la Subsecretaría de Desarrollo Urbano y Vivienda:

S.S.D.U.y.V.  
ACU N° 668/10

- Carátula con individualización del Instituto con indicación de domicilio legal, número telefónico y dirección de correo electrónico. Datos de la cuenta bancaria (Banco, sucursal, tipo y N° de cuenta) y los responsables de la misma. Se adjunta modelo.
- Constancia de inscripción en la A.F.I.P. con N° de CUIT.
- Monto total de la transferencia, copia del extracto bancario correspondiente a la cuenta recaudadora y a la cuenta pagadora (puede ser la misma) por el período que comprende la rendición.
- Grado de avance de la meta mediante certificación de avance físico de la obra que amerite el pago del desembolso solicitado.
- Declaración jurada de la rendición de cuentas, suscripta por la autoridad máxima del Instituto, entendiéndose por ésta aquella que al momento del otorgamiento del subsidio fuere el representante legal del mismo y el responsable administrativo-contable. Se adjunta modelo.
- Cuadro de detalle de inversiones realizadas, firmado por la autoridad máxima del Instituto. Se adjunta modelo.
- En el caso de terminación de las obras, se adjuntará Acta Final de Obra, firmada por el responsable institucional y el representante técnico.
- Resumen de certificación – Planilla A (Se adjunta modelo)

El plazo máximo de presentación de la rendición de cuentas operará dentro de los treinta (30) días hábiles de finalizada cada etapa de obra prevista.

22362



Todas las fojas presentadas, deberán estar firmadas por el responsable institucional y los responsables técnico o contable según corresponda.

**El incumplimiento en tiempo y forma de lo solicitado en relación a la rendición de cuentas y/o de las metas establecidas, dará lugar al reintegro al Estado Nacional de los fondos no rendidos o no aplicados de acuerdo a la Resolución Ministerial N° 268/07 y su modificatoria N°267/08.**

S.S.D.U.y.V.  
ACU Nº 608/10

*[Handwritten Signature]*  
Ing. LUIS HORACIO COSENTINI  
PRESIDENTE  
INST. DE VIVIENDA Y URB. DE JUJUY

22362

*[Handwritten mark]*

187

**ANEXO**



**CONVENIO PARTICULAR**

**PROGRAMA FEDERAL DE MEJORAMIENTO DE VIVIENDAS**



En la CIUDAD AUTÓNOMA DE BUENOS AIRES, a los 22... días del mes de ~~.....~~ *diciembre* del año 2009, entre la SUBSECRETARÍA DE DESARROLLO URBANO Y VIVIENDA dependiente de la SECRETARÍA DE OBRAS PÚBLICAS del MINISTERIO DE PLANIFICACION FEDERAL, INVERSIÓN PÚBLICA Y SERVICIOS, (en adelante "LA SUBSECRETARÍA"), representada por el Sr. SUBSECRETARIO Arq. Luis Alberto Rafael BONTEMPO, con domicilio legal en la Avenida Leandro N. Alem 339, 5º Piso, Oficina 501 de la CIUDAD AUTÓNOMA DE BUENOS AIRES, por una parte; y por la otra el INSTITUTO DE VIVIENDA Y URBANISMO DE JUJUY de la Provincia de Jujuy (en adelante "EL INSTITUTO") representado por su Presidente Ing Luís Horacio Cosentini, con domicilio legal en la calle Güemes 853 de la Ciudad de San Salvador de Jujuy, en su condición de comitente de las obras que se mencionan en los ANEXOS I y II, se acuerda lo siguiente a los efectos de incluir dichas obras en el PROGRAMA FEDERAL DE MEJORAMIENTO DE VIVIENDAS (en adelante "EL PROGRAMA"), en base a las cláusulas y condiciones establecidas en el CONVENIO MARCO celebrado entre la Nación, las Provincias y la CIUDAD AUTÓNOMA DE BUENOS AIRES, el 29 de Julio de 2004.-----

S.S.D.U.y.V.  
ACU Nº 668/10

22362 M

M

**PRIMERO:** "EL INSTITUTO" se compromete a ejecutar por Administración las obras detalladas en el Plan de Trabajos de cada obra que como ANEXO I forma parte integrante del presente Convenio, respetando estrictamente los "Estándares Mínimos de Calidad para Viviendas de Interés Social". Dada la particular modalidad

*[Handwritten signature]*

187

**ANEXO**



de ejecución, "EL INSTITUTO" asume plena responsabilidad en relación con los volúmenes de obra, la calidad constructiva y el cumplimiento del plazo de ejecución establecido para cada obra en el Plan de Trabajos. Asimismo, "EL INSTITUTO" se compromete a ejecutar la obra respetando estrictamente la documentación y especificaciones técnicas detalladas en las memorias descriptivas de los proyectos que, con carácter de Declaración Jurada, "EL INSTITUTO" presentó ante "LA SUBSECRETARÍA".

**SEGUNDO:** La "SUBSECRETARÍA", se compromete a financiar la ejecución de las obras en función de las disponibilidades presupuestarias existentes. Dicho financiamiento, asciende a los montos consignados para cada obra en el ANEXO II, que forma parte integrante del presente Convenio, los cuales serán desembolsados de conformidad con las pautas fijadas en la cláusula CUARTA del presente Convenio Particular. "LA SUBSECRETARÍA" reconocerá eventuales redeterminaciones de precio, hasta el monto que resulte de aplicar la metodología del Decreto Nacional N° 1295/2002, en el prototipo establecido por "LA SUBSECRETARÍA". A los fines del cálculo de las redeterminaciones de precio, se considerará como base el mes correspondiente a la firma del presente Convenio Particular.

**TERCERO:** "El INSTITUTO" se compromete a aportar los recursos que fueran necesarios para solventar eventuales diferencias por ajuste de precio que excedan los montos reconocidos por la NACIÓN, costos de terreno, obras de urbanización, de infraestructura, de nexos, complementarias o de cualquier otro concepto que pudiera corresponder. A tal efecto, "El INSTITUTO" declara contar con los recursos Provinciales suficientes para asegurar la terminación de las obras, en el plazo y con


S.S.D.U.y.V.  
ACU N° 668/10

22362



187

**ANEXO**



las calidades convenidas.-----

**CUARTO:** Los plazos de ejecución se fijan en el Plan de Trabajos de cada obra y el Cronograma General de Desembolsos que "EL INSTITUTO" acordó con "LA SUBSECRETARÍA" y que como ANEXOS I y II respectivamente, forman parte integrante del presente Convenio. A fin de garantizar la eficiente ejecución de las obras, "LA SUBSECRETARÍA" prevé realizar los desembolsos a "EL INSTITUTO" por anticipado del cien por ciento (100 %) de adelanto sobre la certificación prevista en el cronograma de desembolsos para el primer mes de obra y subsiguientes, en la Cuenta del Banco Nación Nº 48800184-23 de la Sucursal Departamento General Manuel Belgrano(CUIT 30-99920492-5) la que deberá estar dada de alta en la tabla de beneficiarios del "SIDIF". "EL INSTITUTO" presentará mensualmente a "LA SUBSECRETARÍA" los certificados de avance de obra, confeccionados y conformados por el mismo, incluso en los casos en que no se hubiere registrado avance. En caso de subejecución, "LA SUBSECRETARÍA" deducirá, del siguiente desembolso anticipado la suma equivalente al porcentaje no ejecutado. Con el último certificado de avance de obra, una vez efectuada la correspondiente rendición de cuentas, se procederá al cierre financiero de la obra. A tal efecto se adjuntará copia autenticada del Acta de Recepción Provisoria de la obra, celebrada en los términos y con los alcances previstos en la Ley de Obra Pública Provincial; acreditando la terminación de la obra, en tiempo y forma.-----

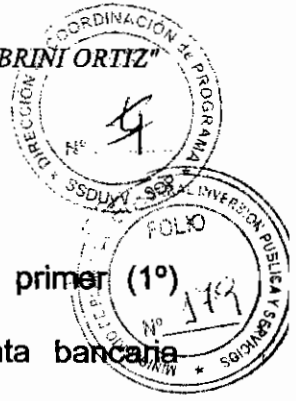
S.S.D.U.V.  
ACU. Nº 668/10

22362

**QUINTO:** "EL INSTITUTO" declara mediante el presente Convenio Particular, que no existen impedimentos de orden técnico, legal, administrativo, o de cualquier otro tipo, que obstaculicen el normal inicio de las obras, según el Plan de Trabajos que como ANEXO I se adjunta al presente Convenio Particular, dentro de los treinta (30)

187

**ANEXO**



días corridos, a partir de la acreditación del anticipo financiero del primer (1º) desembolso del aporte correspondiente a la NACIÓN en la cuenta bancaria declarada por "EL INSTITUTO".-----

**SEXTO:** "EL INSTITUTO" se compromete a presentar mensualmente a "LA SUBSECRETARÍA" las rendiciones de cuentas, detalladas y debidamente documentadas, que demuestren el uso dado a los fondos recibidos de la NACIÓN, de acuerdo a los fines previstos en el presente Convenio Particular; en cumplimiento de lo establecido en las Resoluciones N° 268/2007, de fecha 11 de Mayo de 2007 y N° 267 de fecha 11 de Abril de 2008, ambas del MINISTERIO DE PLANIFICACIÓN FEDERAL, INVERSIÓN PÚBLICA Y SERVICIOS, y en particular el "Reglamento General para la Rendición de Cuentas de Fondos Presupuestarios Transferidos a Provincias, Municipios y/u otros Entes" que como ANEXO III forma parte integrante del presente Convenio. A los efectos de cumplimentar lo allí dispuesto, "EL INSTITUTO" presentará las rendiciones de cuentas respetando estrictamente el "INSTRUCTIVO DE RENDICIÓN DE CUENTAS PARA LOS PROGRAMAS FEDERALES" que como ANEXO IV forma parte integrante del presente Convenio.---

**SEPTIMO:** En caso de incumplimiento a la obligación de rendir cuentas en tiempo y forma, "LA SUBSECRETARÍA" podrá suspender el financiamiento hasta tanto se regularice la situación. En caso de que "EL INSTITUTO" no proceda a presentar la rendición de cuentas detallada y debidamente documentada, según lo establecido en el artículo SEXTO del presente Convenio Particular, deberá restituir de forma inmediata los montos no rendidos al ESTADO NACIONAL, debiendo "EL INSTITUTO" efectuar un depósito por la suma no rendida en la Cuenta Recaudación TGN N° 2510/46 de la TESORERÍA GENERAL DE LA NACIÓN en el BANCO

S.S.D.U.V.  
ACU N° 668/10


236

M

MLB

187

**ANEXO**



NACIÓN ARGENTINA, sucursal Plaza de Mayo, o bien entregar un cheque certificado a la orden del BANCO NACIÓN ARGENTINA, endosado con la leyenda "Para ser depositado en la Cuenta Recaudación TGN N° 2510/46".

**OCTAVO:** De verificarse la existencia de atrasos injustificados que superen el veinte por ciento (20%) del avance físico acumulado que debería haberse registrado al momento de la certificación, "LA SUBSECRETARIA" podrá suspender el financiamiento hasta tanto se regularice la situación.

**NOVENO:** "EL INSTITUTO" evitará pagar en mora los certificados comprometidos con sus recursos propios. De producirse dicha mora, los reclamos por este concepto deberán ser abonados por "EL INSTITUTO" con sus propios recursos.

**DECIMO:** La responsabilidad de la NACIÓN en cuanto al financiamiento, es por el monto que se establece en el ANEXO II. En consecuencia, no se hará cargo de eventuales sobre costos por vicios ocultos que no hubieran sido reparados por "EL INSTITUTO" en tiempo y forma.

**DECIMO PRIMERO:** "EL INSTITUTO" confiere al presente Convenio Particular el carácter de Declaración jurada, siendo único y exclusivo responsable del cumplimiento del mismo en todas sus partes.

**DECIMO SEGUNDO:** Todas las modificaciones de proyectos de las obras detalladas en el ANEXO I del presente Convenio Particular, aunque no impliquen alteraciones en el monto de obra o requerimientos adicionales de financiamiento por parte de "EL INSTITUTO", deberán ser sometidos a la consideración de "LA SUBSECRETARÍA" con carácter previo a su ejecución.

**DECIMO TERCERO:** "EL INSTITUTO" se compromete a que las cuotas de recupero sean puestas al cobro a mas tardar a los dos (2) meses de terminada la

S.S.D.U.Y.V.  
N° 668/10  
ACU

22362

187

**ANEXO**



obra y, en caso de corresponder, el proceso de escrituración concluya en un plazo no mayor de seis (6) meses.

**DECIMO CUARTO:** "LA SUBSECRETARÍA" realizará las auditorías técnicas y financieras que considere convenientes, para verificar el fiel cumplimiento del presente Convenio Particular. "EL INSTITUTO" se compromete a cumplir con la obligación de poner a disposición de las jurisdicciones y entidades nacionales competentes, así como de los distintos Órganos de Control, la totalidad de la documentación respaldatoria, incluyendo los extractos de la cuenta bancaria en los cuales se encuentren reflejados los movimientos de los fondos utilizados para la ejecución de las acciones previstas, cuando éstos así lo requieran.

S.S.D.U.y.V.  
ACU N° 668/10

**DECIMO QUINTO:** "EL INSTITUTO" se compromete a cooperar activamente con la tarea del MINISTERIO DE TRABAJO Y SEGURIDAD SOCIAL DE LA NACIÓN, en cuanto a la fiscalización del cumplimiento de la legislación laboral y de la seguridad social y de verificación de las condiciones de seguridad e higiene, facilitando el ingreso a las obras y a la documentación relacionada con estos temas.

**DECIMO SEXTO:** "EL INSTITUTO" deberá cumplir con la obligación de preservar por el término de diez (10) años, como respaldo documental de la rendición de cuentas, los comprobantes originales completados de manera indeleble y que cumplan con las exigencias establecidas por las normas impositivas y provisionales vigentes y, en su caso, en función del tipo de inversión efectuada, la presentación de la totalidad de los antecedentes que justifiquen la inversión de los fondos remesados.

**DECIMO SEPTIMO:** El presente Convenio particular se celebra ad referendum de su posterior ratificación por parte del Poder Ejecutivo de la Nación.

M

22362

M

187

**ANEXO**



PLANIFICACION FEDERAL, INVERSIÓN PÚBLICA Y SERVICIOS.

Previa lectura, las partes firman tres (3) ejemplares de un mismo tenor y a un solo efecto, en el lugar y fecha que se indican al comienzo.

*[Handwritten Signature]*  
ING. LUIS ROBERTO COBENTINI  
PRESIDENTE  
INST. DE VIVIENDA Y URB. DE JUJUY

*[Handwritten Signature]*  
AR. LUIS A. R. BONTEMPO  
SUBSECRETARIO DE DESARROLLO  
URBANO Y VIVIENDA  
SECRETARIA DE OBRAS PUBLICAS

S.S.D.U.y.V.  
ACU. N° 668/10

*[Handwritten mark]*

22362

**COMISIÓN MUNICIPAL DE ABDON CASTRO TOLAY-PLAN DE TRABAJOS - ANEXO I**

PROVINCIA: JUJUY

LOCALIDAD: ABDON CASTRO TOLAY

DENOMINACION OBRA: "10 SOLUCIONES HABITACIONALES EN ABDON CASTRO TOLAY"

CANTIDAD DE MEJORAMIENTOS: 10 - Tipología: Baño / Dormitorio

PLAZO DE OBRA: 6 meses

PROGRAMA: FEDERAL DE MEJORAMIENTO DE VIVIENDAS - "MEJOR VIVIR"

S.S.D.U.Y.V.

ACU N° 668/10


**OBRAS POR ADMINISTRACION**

**PLAN DE TRABAJO Y AVANCE DE OBRA**

RUBRO	% Incidencia	Monto Total Rubro	MES 1	MES 2	MES 3	MES 4	MES 5	MES 6
TRABAJOS PRELIMINARES	1,02%	\$ 2.502,41	1,02%					
MOVIMIENTOS DE SUELOS	0,52%	\$ 1.267,11	0,52%					
HORMIGON ARMADO	29,07%	\$ 71.509,66	6,87%	9,80%	8,15%	4,25%		
MAMPOSTERIA	11,14%	\$ 27.407,79	4,39%	4,57%	2,18%			
CAPA AISLADORA	0,36%	\$ 890,69	0,36%					
REVOQUE	12,22%	\$ 30.052,29			3,92%	6,27%	2,03%	
CONTRAPISOS	1,60%	\$ 3.928,58				1,14%	0,46%	
PISOS	2,77%	\$ 6.809,53				0,13%	2,64%	
ZOCALOS	1,53%	\$ 3.764,22				0,40%	1,13%	
ANTEPECHO DE VENTANAS	0,06%	\$ 150,93				0,06%		
REVESTIMIENTOS	2,33%	\$ 5.725,86				1,12%	1,21%	
CUBIERTAS	8,69%	\$ 21.376,55			3,25%	4,17%	1,27%	
CIELORRASOS	2,59%	\$ 6.362,07				0,79%	1,80%	
INSTALACION SANITARIA	8,19%	\$ 20.148,55	1,60%	1,57%	1,01%	0,41%	3,15%	0,45%
INSTALACION ELECTRICA	2,67%	\$ 6.574,14			0,87%			1,80%
INTALACION DE GAS	1,47%	\$ 3.605,17			0,24%	1,17%	0,06%	
CARPINTERIA	6,40%	\$ 15.754,07		1,92%			3,68%	0,80%
PINTURAS	7,24%	\$ 17.813,79						7,24%
VIDRIOS	0,14%	\$ 352,56						0,14%
<b>TOTAL</b>	<b>100,00%</b>	<b>\$ 246.000,00</b>						
% por MES - FISICO			14,75%	17,86%	19,62%	19,91%	17,42%	10,44%
% ACUMULADO - FISICO			14,75%	32,61%	52,23%	72,14%	89,56%	100,00%
ANTICIPO		15,00%						
DESANTICIPO			2,21%	2,68%	2,94%	2,99%	2,61%	1,57%
% por MES - FINANCIERO			12,54%	15,16%	16,68%	16,92%	14,81%	8,87%
% ACUMULADO - FINANCIERO			27,54%	42,72%	59,40%	76,32%	91,13%	100,00%
\$ por MES - FINANCIERO			\$ 30.842,25	\$ 37.345,26	\$ 41.025,42	\$ 41.631,81	\$ 36.425,22	\$ 21.830,04
\$ ACUMULADO - FINANCIERO		\$ 36.900,00	\$ 67.742,25	\$ 105.087,51	\$ 146.112,93	\$ 187.744,74	\$ 224.169,96	\$ 246.000,00

Ing. JULIO CESAR GILLES  
PRESIDENTE  
COMISION MUNICIPAL

Ing. LUIS HORACIO COSENTINI  
PRESIDENTE



S.S.D.U.y.V.  
ACU N° 668/10

22362

**MUNICIPALIDAD DE ABRA PAMPA - PLAN DE TRABAJOS - ANEXO I**

PROVINCIA: JUJUY  
 LOCALIDAD: ABRA PAMPA  
 DENOMINACION OBRA: "15 SOLUCIONES HABITACIONALES EN ABRA PAMPA"  
 CANTIDAD DE MEJORAMIENTOS: 15 - Tipología: Baño / Dormitorio  
 PLAZO DE OBRA: 6 meses  
 PROGRAMA: FEDERAL DE MEJORAMIENTO DE VIVIENDAS - "MEJOR VIVIR"

**OBRAS POR ADMINISTRACION**


PLAN DE TRABAJO Y AVANCE DE OBRA								
RUBRO	% Incidencia	Monto Total Rubro	MES 1	MES 2	MES 3	MES 4	MES 5	MES 6
TRABAJOS PRELIMINARES	1,02%	\$ 3.753,62	1,02%					
MOVIMIENTOS DE SUELOS	0,52%	\$ 1.900,87						
HORMIGON ARMADO	29,07%	\$ 107.264,48	9,80%	8,15%	4,25%			
MAPOSTERIA	11,14%	\$ 41.111,69	4,39%	2,18%				
CAPA AISLADORA	0,36%	\$ 1.336,03	0,36%					
REVOCQUE	12,22%	\$ 45.078,44			3,92%	6,27%	2,03%	
CONTRAPISOS	1,60%	\$ 5.892,87				1,14%	0,46%	
PISOS	2,77%	\$ 10.214,30				0,13%	2,64%	
ZOCALOS	1,53%	\$ 5.646,34				0,40%	1,13%	
ANTEPECHO DE VENTANAS	0,06%	\$ 235,40				0,06%		
REVESTIMIENTOS	2,33%	\$ 8.588,79				1,12%	1,21%	
CUBIERTAS	8,69%	\$ 32.064,83			3,25%	4,17%	1,27%	
CIELORRASOS	2,59%	\$ 9.543,10				0,79%	1,80%	
INSTALACION SANITARIA	8,19%	\$ 30.219,83	1,60%	1,57%	1,01%	0,41%	3,15%	0,45%
INSTALACION ELECTRICA	2,87%	\$ 9.861,21			0,87%			1,80%
INSTALACION DE GAS	1,47%	\$ 5.407,76			0,24%	1,17%		0,06%
CARPINTERIA	6,40%	\$ 23.831,11		1,92%			3,68%	0,80%
PINTURAS	7,24%	\$ 26.720,69						7,24%
VIDRIOS	0,14%	\$ 528,85						0,14%
<b>TOTAL</b>	<b>100,00%</b>	<b>\$ 369.000,00</b>						
% por MES - FISICO			14,75%	17,86%	19,62%	19,91%	17,42%	10,44%
% ACUMULADO - FISICO			14,75%	32,61%	52,23%	72,14%	89,56%	100,00%
ANTICIPO		15,00%						
DESANTICIPO			2,21%	2,68%	2,94%	2,99%	2,61%	1,57%
% por MES - FINANCIERO			12,54%	15,18%	16,68%	16,92%	14,81%	8,87%
% ACUMULADO - FINANCIERO			27,54%	42,72%	59,40%	76,32%	91,13%	100,00%
\$ por MES - FINANCIERO			\$ 45.263,36	\$ 56.017,89	\$ 61.538,13	\$ 62.447,72	\$ 54.637,83	\$ 32.745,06
\$ ACUMULADO - FINANCIERO			\$ 101.613,38	\$ 157.631,27	\$ 219.169,40	\$ 281.617,11	\$ 336.254,94	\$ 369.000,00

AMEL AGOLFO MACHACA  
 Intendente  
 Municipalidad de Abra Pampa

Inq. LUIS HORACIO COSENTINI  
 PRESIDENTE  
 INST. DE VIVIENDA Y UR. DE JUJUY

187

**ANEXO**



COMISIÓN MUNICIPAL DE ABRALAITAITE - PLAN DE TRABAJOS - ANEXO I

S.S.D.U.y.v.  
ACU\_ N° 668/10


PROVINCIA: JUJUY  
LOCALIDAD: ABRALAITAITE  
DENOMINACION OBRA: "10 SUCESIONES HABITACIONALES EN ABRALAITAITE"  
CANTIDAD DE MEJORAMIENTOS: 10 - Tipología: Baño /Dormitorio  
PLAZO DE OBRA: 6 meses  
PROGRAMA: FEDERAL DE MEJORAMIENTO DE VIVIENDAS - "MEJOR VIVIR"

OBRAS POR ADMINISTRACION

PLAN DE TRABAJO Y AVANCE DE OBRA											
RUBRO	% Incidencia	Monto Total Rubro	MES 1	MES 2	MES 3	MES 4	MES 5	MES 6			
TRABAJOS PRELIMINARES	1,02%	\$ 2.502,41	1,02%								
MOVIMIENTOS DE SUELOS	0,52%	\$ 1.267,11	0,52%								
HORMIGON ARMADO	29,07%	\$ 71.508,66	6,87%	9,80%	8,15%	4,25%					
MAMPOSTERIA	11,14%	\$ 27.407,79	4,39%	4,57%	2,18%						
CAPA AISLADORA	0,36%	\$ 890,69	0,36%								
REVOQUE	12,22%	\$ 30.052,29			3,92%		6,27%	2,03%			
CONTRAPISOS	1,60%	\$ 3.928,38				1,14%	0,46%				
PISOS	2,77%	\$ 6.809,53				0,13%	2,64%				
ZOCALOS	1,53%	\$ 3.764,22				0,40%	1,13%				
ANTEPECHO DE VENTANAS	0,06%	\$ 156,93									
REVESTIMIENTOS	2,33%	\$ 5.725,86				1,12%	1,21%				
CUBIERTAS	8,69%	\$ 21.376,55			3,25%		4,17%	1,27%			
CIELORRASOS	2,59%	\$ 6.362,07				0,79%	1,80%				
INSTALACION SANITARIA	8,19%	\$ 20.146,55	1,60%	1,57%		0,41%	3,15%	0,45%			
INSTALACION ELECTRICA	2,67%	\$ 6.574,14			0,87%						
INSTALACION DE GAS	1,47%	\$ 3.605,17			0,24%						
CARPINTERIA	6,40%	\$ 15.754,07		1,92%							
PINTURAS	7,24%	\$ 17.813,79				1,17%					
VIDRIOS	0,14%	\$ 352,56						0,80%			
<b>TOTAL</b>	<b>100,00%</b>	<b>\$ 246.000,00</b>									
% por MES - FISICO			14,75%	17,86%	18,82%	19,91%	17,42%	10,44%			
% ACUMULADO - FISICO			14,75%	32,61%	52,23%	72,14%	89,56%	100,00%			
ANTICIPO		15,00%									
DESANTICIPO			2,21%	2,68%	2,94%	2,99%	2,61%	1,57%			
% por MES - FINANCIERO			12,54%	15,16%	16,68%	16,92%	14,81%	8,87%			
% ACUMULADO - FINANCIERO			27,54%	42,72%	59,40%	76,32%	91,13%	100,00%			
\$ por MES - FINANCIERO			\$ 30.842,25	\$ 37.346,26	\$ 41.025,42	\$ 41.631,81	\$ 36.425,22	\$ 21.830,04			
\$ ACUMULADO - FINANCIERO		\$ 36.900,00	\$ 67.742,25	\$ 105.087,51	\$ 146.112,93	\$ 187.744,74	\$ 224.169,96	\$ 246.000,00			

187

ANEXO



Ing. LUIS HORACIO COSENTINI  
PRESIDENTE  
INST. DE VIVIENDA Y URB. DE JUJUY

*[Handwritten signature]*



S.S.D.U.y.v.  
ACU N° 668/10

**COMISIÓN MUNICIPAL DE AGUAS CALIENTES - PLAN DE TRABAJOS - ANEXO I**

PROVINCIA: JUJUY  
 LOCALIDAD: AGUAS CALIENTES  
 DENOMINACION OBRA: "10 SOLUCIONES HABITACIONALES EN AGUAS CALIENTES"  
 CANTIDAD DE MEJORAMIENTOS: 10 - Tipología: Baño / Dormitorio  
 PLAZO DE OBRA: 6 meses  
 PROGRAMA: FEDERAL DE MEJORAMIENTO DE VIVIENDAS - "MEJOR VIVIR"

**OBRAS POR ADMINISTRACIÓN**

PLAN DE TRABAJO Y AVANCE DE OBRA								
RUBRO	% Incidencia	Monto Total Rubro	MES 1	MES 2	MES 3	MES 4	MES 5	MES 6
TRABAJOS PRELIMINARES	1,02%	\$ 2.502,41	1,02%					
MOVIMIENTOS DE SUELOS	0,52%	\$ 1.267,11	0,52%					
HORMIGON ARMADO	29,07%	\$ 71.509,86	6,87%	9,80%	6,15%	4,25%		
MAMPOSTERIA	11,14%	\$ 27.407,79	4,39%	4,57%	2,18%			
CAPA AISLADORA	0,36%	\$ 890,69	0,36%					
REVOCOQUE	12,22%	\$ 30.052,29			3,92%	6,27%	2,03%	
CONTRAPIOS	1,60%	\$ 3.928,58			1,14%	1,14%	0,46%	
PISOS	2,77%	\$ 6.809,53			0,13%	0,13%	2,64%	
ZOCALOS	1,53%	\$ 3.764,22			0,40%	0,40%	1,13%	
ANTEPECHO DE VENTANAS	0,06%	\$ 156,93			0,06%			
REVESTIMIENTOS	2,33%	\$ 5.725,86			1,12%	1,12%	1,21%	
CUBIERTAS	8,69%	\$ 21.376,55			3,25%	4,17%	1,27%	
CIELORASOS	2,59%	\$ 6.362,07			0,79%	0,79%	1,80%	
INSTALACIÓN SANITARIA	8,19%	\$ 20.146,55	1,60%	1,57%	1,01%	0,41%	3,15%	0,45%
INSTALACIÓN ELECTRICA	2,67%	\$ 6.574,14			0,87%			1,80%
INSTALACIÓN DE GAS	1,47%	\$ 3.605,17			0,24%	1,17%		0,06%
CARPINTERIA	6,40%	\$ 15.754,07		1,92%				0,80%
PINTURAS	7,24%	\$ 17.813,79						7,24%
VIDRIOS	0,14%	\$ 352,56						0,14%
<b>TOTAL</b>	<b>100,00%</b>	<b>\$ 248.000,00</b>						
% por MES - FISICO			14,75%	17,86%	19,62%	19,91%	17,42%	10,44%
% ACUMULADO - FISICO			14,75%	32,61%	52,23%	72,14%	89,56%	100,00%
ANTICIPO	15,00%							
DESANTICIPO			2,21%	2,68%	2,94%	2,99%	2,61%	1,57%
% por MES - FINANCIERO			12,54%	15,18%	16,68%	16,92%	14,81%	8,87%
% ACUMULADO - FINANCIERO			27,54%	42,72%	59,40%	76,32%	91,13%	100,00%
\$ por MES - FINANCIERO			\$ 30.842,25	\$ 37.345,26	\$ 41.025,42	\$ 41.631,81	\$ 36.425,22	\$ 21.830,04
\$ ACUMULADO - FINANCIERO		\$ 36.900,00	\$ 67.742,25	\$ 105.087,51	\$ 146.112,93	\$ 187.744,74	\$ 224.169,96	\$ 248.000,00

MIRIAM ESTER MERCADO  
 PRESIDENTE  
 COM. MUN. AGUAS CALIENTES

Ing. LUIS HORACIO COSENTINI  
 PRESIDENTE  
 INST. DE INVEST. Y DESARROLLO

187

**ANEXO**

MINISTERIO DE PLANIFICACION FEDERAL INVERSION PUBLICA  
 FOLIO N° 180  
 DIRECCION DE COORDINACION FOLIO N° 11  
 MINISTERIO DE ECONOMIA Y FINANZAS  
 DIRECCION DE COORDINACION FOLIO N° 11



S.S.D.U.y.v.  
ACU. N° 668/10

72362

**COMISIÓN MUNICIPAL DE BARRIOS - PLAN DE TRABAJOS - ANEXO I**

PROVINCIA: JUJUY  
 LOCALIDAD: BARRIOS  
 DENOMINACION OBRA: "10 SOLUCIONES HABITACIONALES EN BARRIOS"  
 CANTIDAD DE MEJORAMIENTOS: 10 - Tipología: Baño / Dormitorio  
 PLAZO DE OBRA: 6 meses  
 PROGRAMA: FEDERAL DE MEJORAMIENTO DE VIVIENDAS - "MEJOR VIVIR"


**OBRAS POR ADMINISTRACION**

PLAN DE TRABAJO Y AVANCE DE OBRA									
RUBRO	% Incidencia	Monto Total Rubro	MES 1	MES 2	MES 3	MES 4	MES 5	MES 6	
TRABAJOS PRELIMINARES	1,02%	\$ 2.502,41	1,02%						
MOVIMIENTOS DE SUELOS	0,52%	\$ 1.287,11	0,52%						
HORMIGON ARMADO	29,07%	\$ 71.509,66	6,87%	9,80%	8,15%	4,25%			
MAPOSTERIA	11,14%	\$ 27.407,79	4,39%	4,57%	2,18%				
CAPA AISLADORA	0,36%	\$ 890,69	0,36%						
REVOQUE	12,22%	\$ 30.062,29			3,92%	6,27%	2,03%		
CONTRAPISOS	1,60%	\$ 3.928,58				1,14%	0,46%		
PISOS	2,77%	\$ 6.809,53				0,13%	2,64%		
ZOCALOS	1,53%	\$ 3.784,22				0,40%	1,13%		
ANTEPECHO DE VENTANAS	0,06%	\$ 156,93				0,06%			
REVESTIMIENTOS	2,33%	\$ 5.725,86				1,12%	1,21%		
CUBIERTAS	8,69%	\$ 21.376,55			3,25%	4,17%	1,27%		
CIELORASOS	2,59%	\$ 6.362,07				0,79%	1,80%		
INSTALACION SANITARIA	8,19%	\$ 20.146,55	1,60%	1,57%	1,01%	0,41%	3,15%	0,45%	
INSTALACION ELECTRICA	2,67%	\$ 6.574,14			0,87%			1,80%	
INTALACION DE GAS	1,47%	\$ 3.605,17			0,24%	1,17%	0,06%		
CARPINTERIA	6,40%	\$ 15.754,07		1,92%			3,68%	0,80%	
PINTURAS	7,24%	\$ 17.813,79						7,24%	
VIDRIOS	0,14%	\$ 352,56						0,14%	
<b>TOTAL</b>	<b>100,00%</b>	<b>\$ 246.000,00</b>							
% por MES - FISICO			14,75%	17,68%	19,82%	19,91%	17,42%	10,44%	
% ACUMULADO - FISICO			14,75%	32,61%	52,23%	72,14%	89,56%	100,00%	
ANTICIPO	15,00%								
DESANTICIPO			2,21%	2,68%	2,94%	2,99%	2,61%	1,57%	
% por MES - FINANCIERO			12,54%	15,18%	16,88%	16,92%	14,81%	8,87%	
% ACUMULADO - FINANCIERO			27,54%	42,72%	59,40%	76,32%	91,19%	100,00%	
\$ por MES - FINANCIERO			\$ 30.842,25	\$ 37.345,28	\$ 41.025,42	\$ 41.631,81	\$ 36.425,22	\$ 21.890,04	
\$ ACUMULADO - FINANCIERO			\$ 67.742,25	\$ 105.087,51	\$ 146.112,93	\$ 187.744,74	\$ 224.169,96	\$ 246.000,00	

*[Signature]*  
 Ing. LUIS HORACIO BOSENTINI  
 PRESIDENTE

187

**ANEXO**



MUNICIPALIDAD DE CAIMANCITO - PLAN DE TRABAJOS - ANEXO I

S.S.D.U.y.v.  
ACU N° 668/10

22362  
PROVINCIA: JUJUY  
LOCALIDAD: CAIMANCITO  
DENOMINACION OBRA: "16 SOLUCIONES HABITACIONALES EN CAIMANCITO"  
CANTIDAD DE MEJORAMIENTOS: 16 - Tipología: Baño / Dormitorio  
PLAZO DE OBRA: 6 meses  
PROGRAMA: FEDERAL DE MEJORAMIENTO DE VIVIENDAS - "MEJOR VIVIR"

OBRAS POR ADMINISTRACION

PLAN DE TRABAJO Y AVANCE DE OBRA									
RUBRO	% Inicialidad	Monto Total Rubro	MEB 1	MEB 2	MEB 3	MEB 4	MEB 5	MEB 6	MEB 6
TRABAJOS PRELIMINARES	1,02%	\$ 3.753,62	1,02%						
MOVIMIENTOS DE SUELOS	0,52%	\$ 1.900,87	0,52%						
HORMIGON ARMADO	29,07%	\$ 107.264,48	6,87%	9,80%	8,15%	4,25%			
MAMPONERIA	11,14%	\$ 41.111,68	4,39%	4,67%	2,18%				
CAPA AISLADORA	0,36%	\$ 1.338,03	0,36%						
REVOQUE	12,22%	\$ 45.078,44			3,92%	6,27%	2,03%		
CONTRAPIOS	1,50%	\$ 5.892,87				1,14%	0,48%		
PISOS	2,77%	\$ 10.214,30				0,13%	2,64%		
ZOCALOS	1,53%	\$ 5.648,34				0,40%	1,13%		
ANTEPECHO DE VENTANAS	0,06%	\$ 235,40				0,08%			
REVESTIMIENTOS	2,33%	\$ 8.586,79				1,12%	1,21%		
CUBIERTAS	8,69%	\$ 32.084,83			3,25%	4,17%	1,27%		
CIELORRASOS	2,59%	\$ 9.543,10				0,78%	1,80%		
INSTALACION SANITARIA	8,19%	\$ 30.219,83	1,80%	1,57%	1,01%	0,41%	3,15%	0,45%	
INSTALACION ELECTRICA	2,67%	\$ 9.867,21			0,87%			1,80%	
INSTALACION DE GAS	1,47%	\$ 5.407,78			0,24%	1,17%		0,06%	
CARPINTERIA	6,40%	\$ 23.631,11		1,92%			3,68%	0,80%	
PINTURAS	7,24%	\$ 26.720,89						7,24%	
VIDRIOS	0,14%	\$ 528,85						0,14%	
<b>TOTAL</b>	<b>100,00%</b>	<b>\$ 388.000,00</b>							
% por MES - FISICO			14,75%	17,86%	19,62%	18,81%	17,42%	10,44%	
% ACUMULADO - FISICO			14,75%	32,61%	52,23%	72,14%	89,56%	100,00%	
ANTICIPO	15,00%								
DESANTICIPO			2,21%	2,68%	2,94%	2,99%	2,61%	1,57%	
% por MES - FINANCIERO			12,54%	15,18%	16,68%	16,92%	14,81%	8,87%	
% ACUMULADO - FINANCIERO			27,54%	42,72%	59,40%	76,32%	91,13%	100,00%	
\$ por MES - FINANCIERO			\$ 46.263,38	\$ 56.017,89	\$ 61.538,13	\$ 62.447,72	\$ 54.637,83	\$ 32.745,06	
\$ ACUMULADO - FINANCIERO			\$ 101.613,36	\$ 157.631,27	\$ 219.169,40	\$ 281.617,11	\$ 336.254,94	\$ 369.000,00	

Oscar G. Martin  
Intendente  
Municipalidad de Caimancito  
Jujuy

Ing. Luis Horacio Cozzentini  
Presidente  
Inst. de Vivienda y Urb. de Jujuy

187

ANEXO



S.S.D.U.Y.V.  
ACU N° 668/10

**MUNICIPALIDAD DE CALILEGUA - PLAN DE TRABAJOS - ANEXO I**


PROVINCIA: JUJUY  
LOCALIDAD: CALILEGUA  
DENOMINACION OBRA: "20 SOLUCIONES HABITACIONALES EN CALILEGUA"  
CANTIDAD DE MEJORAMIENTOS: 20 - Tipología: Baño / Dormitorio  
PLAZO DE OBRA: 7 meses  
PROGRAMA: FEDERAL DE MEJORAMIENTO DE VIVIENDAS - "MEJOR VIVIR"

**OBRAS POR ADMINISTRACION**

PLAN DE TRABAJO Y AVANCE DE OBRA									
RUBRO	% Incidencia	Monto Total Rubro	MES 1	MES 2	MES 3	MES 4	MES 5	MES 6	MES 7
TRABAJOS PRELIMINARES	1,02%	\$ 5.004,83	1,02%						
MOVIMIENTOS DE SUELOS	0,52%	\$ 2.534,22	0,52%						
HORMIGON ARMADO	29,07%	\$ 143.079,31	5,37%	9,18%	7,94%	4,78%	1,82%		
MAMPONERIA	11,14%	\$ 54.815,59	3,84%	4,15%	1,96%	1,04%	0,33%		
CAPA AISLADORA	0,36%	\$ 1.781,38	0,19%	0,17%					
REVOQUE	12,22%	\$ 60.104,59			3,46%	5,42%	1,96%	1,36%	
CONTRAPISOS	1,60%	\$ 7.857,16					0,72%	0,88%	
PISOS	2,77%	\$ 13.619,07					1,78%	0,98%	
ZOCALOS	1,53%	\$ 7.528,45					1,16%	0,37%	
ANTEPECHO DE VENTANAS	0,06%	\$ 313,86						0,06%	
REVESTIMIENTOS	2,33%	\$ 11.451,72					1,18%	1,14%	
CUBIERTAS	8,69%	\$ 42.753,10			2,67%	3,98%	1,27%	0,77%	
CIELORRASOS	2,59%	\$ 12.724,14				0,43%	0,85%	1,31%	
INSTALACION SANITARIA	8,19%	\$ 40.283,10	1,41%	1,35%	0,93%	0,37%	1,87%	1,36%	0,80%
INSTALACION ELECTRICA	2,87%	\$ 13.148,28			0,62%	0,16%		1,55%	0,20%
INSTALACION DE GAS	1,47%	\$ 7.210,34		1,28%			0,15%		
CARPINTERIA	6,40%	\$ 31.508,15					3,24%	1,23%	0,65%
PINTURAS	7,24%	\$ 35.627,59							7,24%
VIDRIOS	0,14%	\$ 705,13							0,14%
<b>TOTAL</b>	<b>100,00%</b>	<b>\$ 492.000,00</b>							
% por MES - FISICO			12,14%	16,11%	17,78%	17,16%	16,47%	11,30%	9,04%
% ACUMULADO - FISICO			12,14%	28,25%	46,03%	63,19%	79,66%	90,96%	100,00%
ANTICIPO	15,00%								
DESANTICIPO			1,92%	2,42%	2,67%	2,57%	2,47%	1,70%	1,36%
% por MES - FINANCIERO			10,32%	13,89%	15,11%	14,59%	14,00%	9,61%	7,88%
% ACUMULADO - FINANCIERO			25,32%	39,01%	54,13%	68,71%	82,71%	92,32%	100,00%
\$ por MES - FINANCIERO			\$ 50.769,48	\$ 67.372,02	\$ 74.355,96	\$ 71.763,12	\$ 68.877,54	\$ 47.256,60	\$ 37.805,28
\$ ACUMULADO - FINANCIERO			\$ 124.569,48	\$ 191.941,50	\$ 266.297,46	\$ 338.060,58	\$ 406.938,12	\$ 454.194,72	\$ 492.000,00

187

**ANEXO**



*[Signature]*  
DIRECTOR GENERAL DE ADMINISTRACION  
PRESIDENCIA DEL GOBIERNO  
SECRETARIA DE VIVIENDA Y OBRAS DE JUJUY

*[Signature]*  
Intendente  
Municipalidad de Calilegua

2236

S.S.D.U.y.v.  
ACU N° 668/10

**COMISIÓN MUNICIPAL DE CANGREJILLOS - PLAN DE TRABAJOS - ANEXO I**

PROVINCIA: JUJUY  
 LOCALIDAD: CANGREJILLOS  
 DENOMINACION OBRA: "10 SOLUCIONES HABITACIONALES EN CANGREJILLOS"  
 CANTIDAD DE MEJORAMIENTOS: 10 - Tipología: Baño / Dormitorio  
 PLAZO DE OBRA: 6 meses  
 PROGRAMA: FEDERAL DE MEJORAMIENTO DE VIVIENDAS - "MEJOR VIVIR"

**OBRAS POR ADMINISTRACION**

PLAN DE TRABAJO Y AVANCE DE OBRA										
RUBRO	% Incidencia	Monto Total Rubro	MES 1	MES 2	MES 3	MES 4	MES 5	MES 6		
TRABAJOS PRELIMINARES	1,02%	\$ 2.502,41	1,02%							
MOVIMIENTOS DE SUELOS	0,52%	\$ 1.287,11	0,52%							
HORMIGON ARMADO	29,07%	\$ 71.509,66	6,87%	9,80%	8,15%	4,25%				
MAMPONERIA	11,14%	\$ 27.407,79	4,38%	4,57%	2,18%					
CAPA AISLADORA	0,36%	\$ 890,69	0,36%							
REVOQUE	12,22%	\$ 30.052,29			3,92%	6,27%	2,03%			
CONTRAPISOS	1,60%	\$ 3.928,58				1,14%	0,46%			
PISOS	2,77%	\$ 6.809,53				0,13%	2,64%			
ZOCALOS	1,93%	\$ 3.764,22				0,40%	1,13%			
ANTEPECHO DE VENTANAS	0,06%	\$ 156,93				0,06%				
REVESTIMIENTOS	2,33%	\$ 5.725,86				1,12%	1,21%			
CUBIERTAS	8,69%	\$ 21.376,55			3,25%	4,17%	1,27%			
CIELORASOS	2,59%	\$ 6.362,07				0,79%	1,80%			
INSTALACION SANITARIA	8,19%	\$ 20.146,55	1,60%	1,57%	1,01%	0,41%	3,15%	0,45%		
INSTALACION ELECTRICA	2,67%	\$ 6.574,14			0,87%			1,80%		
INTALACION DE GAS	1,47%	\$ 3.605,17			0,24%	1,17%	0,06%			
CARPINTERIA	6,40%	\$ 15.754,07		1,92%			3,68%			
PINTURAS	7,24%	\$ 17.813,79								
VIDRIOS	0,14%	\$ 352,56								
<b>TOTAL</b>	<b>100,00%</b>	<b>\$ 246.000,00</b>								
% por MES - FISICO			14,75%	17,86%	19,62%	19,91%	17,42%	10,44%		
% ACUMULADO - FISICO			14,75%	32,61%	52,23%	72,14%	89,56%	100,00%		
ANTICIPO	15,00%									
DESANTICIPO			2,21%	2,68%	2,94%	2,99%	2,61%	1,57%		
% por MES - FINANCIERO			12,54%	15,18%	16,66%	16,92%	14,81%	8,87%		
% ACUMULADO - FINANCIERO			27,54%	42,72%	59,40%	76,32%	91,13%	100,00%		
\$ por MES - FINANCIERO			\$ 30.842,25	\$ 37.345,26	\$ 41.025,42	\$ 41.631,81	\$ 36.425,22	\$ 21.830,04		
\$ ACUMULADO - FINANCIERO			\$ 67.742,25	\$ 105.087,51	\$ 146.112,93	\$ 187.744,74	\$ 224.169,96	\$ 246.000,00		

187

**ANEXO**



*[Signature]*  
 Ing. LUIS HORACIO COSENTINI  
 PRESIDENTE

S.S.D.U.yv.

ACU. N° 668/10

22362

# COMISIÓN MUNICIPAL DE CASPALA - PLAN DE TRABAJOS - ANEXO I

PROVINCIA: JUJUY  
 LOCALIDAD: CASPALA  
 DENOMINACION OBRA: "10 SOLUCIONES HABITACIONALES EN CASPALA"  
 CANTIDAD DE MEJORAMIENTOS: 10 - Tipología: Baño / Dormitorio  
 PLAZO DE OBRA: 6 meses  
 PROGRAMA: FEDERAL DE MEJORAMIENTO DE VIVIENDAS - "MEJOR VIVIR"

## OBRAS POR ADMINISTRACION

PLAN DE TRABAJO Y AVANCE DE OBRA								
RUBRO	% Incidencia	Monto Total Rubro	MES 1	MES 2	MES 3	MES 4	MES 5	MES 6
TRABAJOS PRELIMINARES	1,02%	\$ 2.502,41	1,02%					
MOVIMIENTOS DE SUELOS	0,52%	\$ 1.267,11						
HORMIGON ARMADO	28,07%	\$ 71.509,66	6,87%	9,80%	8,15%	4,25%		
MAPOSTERIA	11,14%	\$ 27.407,79	4,38%	4,57%	2,18%			
CAPA AISLADORA	0,36%	\$ 890,69	0,36%					
REVOQUE	12,22%	\$ 30.052,29			3,92%	6,27%	2,03%	
CONTRAPISOS	1,60%	\$ 3.928,58				1,14%	0,46%	
PISOS	2,77%	\$ 6.809,53				0,13%	2,64%	
ZOCALOS	1,53%	\$ 3.784,22				0,40%	1,13%	
ANTEPECHO DE VENTANAS	0,06%	\$ 156,93				0,06%		
REVESTIMIENTOS	2,33%	\$ 5.725,86				1,12%	1,21%	
CUBIERTAS	8,69%	\$ 21.376,55			3,25%	4,17%	1,27%	
CIELOSASOS	2,59%	\$ 6.362,07				0,79%	1,80%	
INSTALACION SANITARIA	8,19%	\$ 20.146,55	1,60%	1,57%	1,01%	0,41%	3,15%	0,45%
INSTALACION ELECTRICA	2,67%	\$ 6.574,14			0,87%			1,80%
INTALACION DE GAS	1,47%	\$ 3.605,17			0,24%			
CARPINTERIA	6,40%	\$ 15.754,07		1,97%				0,80%
PINTURAS	7,24%	\$ 17.813,79						7,24%
VIDRIOS	0,14%	\$ 352,56						0,14%
<b>TOTAL</b>	<b>100,00%</b>	<b>\$ 246.000,00</b>						
% por MES - FISICO			14,75%	17,66%	19,62%	19,91%	17,42%	10,44%
% ACUMULADO - FISICO			14,75%	32,61%	52,23%	72,14%	89,56%	100,00%
ANTICIPO		15,00%						
DESANTICIPO			2,21%	2,68%	2,94%	2,98%	2,61%	1,57%
% por MES - FINANCIERO			12,54%	15,18%	16,68%	16,92%	14,81%	8,87%
% ACUMULADO - FINANCIERO			27,54%	42,72%	59,40%	76,32%	91,13%	100,00%
\$ por MES - FINANCIERO			\$ 30.842,25	\$ 37.345,26	\$ 41.025,42	\$ 41.631,81	\$ 36.425,22	\$ 21.830,04
\$ ACUMULADO - FINANCIERO		\$ 96.900,00	\$ 67.742,25	\$ 105.087,51	\$ 146.112,93	\$ 187.744,74	\$ 224.169,96	\$ 246.000,00

**BERTO CLEMENTE ARAZA**  
 PRESIDENTE  
 COMISION MUNICIPAL DE CASPALA

**Ing. LUIS HORACIO COSENTINI**  
 PRESIDENTE  
 INST. DE VIVIENDA Y URBANISMO

187

# ANEXO



S.S.D.U.y.V.

ACU N° 608/10

2362

# COMISIÓN MUNICIPAL DE CATUA - PLAN DE TRABAJOS - ANEXO I

PROVINCIA: JUJUY  
 LOCALIDAD: CATUA  
 DENOMINACION OBRA: "10 SOLUCIONES HABITACIONALES EN CATUA"  
 CANTIDAD DE MEJORAMIENTOS: 10 - Tipología: Baño / Dormitorio  
 PLAZO DE OBRA: 6 meses  
 PROGRAMA: FEDERAL DE MEJORAMIENTO DE VIVIENDAS - "MEJOR VIVIR"

## OBRAS POR ADMINISTRACION

PLAN DE TRABAJO Y AVANCE DE OBRA									
RUBRO	% Incidencia	Monto Total Rubro	MES 1	MES 2	MES 3	MES 4	MES 5	MES 6	MES 0
TRABAJOS PRELIMINARES	1,02%	\$ 2.502,41	1,02%						
MOVIMIENTOS DE SUELOS	0,52%	\$ 1.267,11	0,52%						
HORMIGON ARMADO	28,07%	\$ 71.509,66	6,87%	9,80%	8,15%	4,25%			
MAMPOSTERIA	11,14%	\$ 27.407,79	4,39%	4,57%	2,16%				
CAPA AISLADORA	0,36%	\$ 890,69	0,36%						
REVOQUE	12,22%	\$ 30.062,29			3,92%	6,27%	2,03%		
CONTRAPISOS	1,60%	\$ 3.928,58				1,14%	0,46%		
PISOS	2,77%	\$ 6.809,53				0,40%	1,13%		
ZOCALOS	1,53%	\$ 3.764,22				0,06%			
ANTEPECHO DE VENTANAS	0,06%	\$ 156,93				1,12%	1,21%		
REVESTIMIENTOS	2,33%	\$ 5.725,86				4,17%	1,27%		
CUBIERTAS	8,69%	\$ 21.376,55			3,25%	0,79%	1,80%		
CIELORASOS	2,59%	\$ 6.362,07				0,41%	3,15%	0,45%	
INSTALACION SANITARIA	8,19%	\$ 20.146,55	1,60%	1,57%	1,01%	0,87%			
INSTALACION ELECTRICA	2,67%	\$ 6.574,14			0,24%	1,17%	0,06%		
INTALACION DE GAS	1,47%	\$ 3.605,17		1,92%					
CARPINTERIA	6,40%	\$ 15.754,07					3,68%	0,80%	
PINTURAS	7,24%	\$ 17.813,79						7,24%	
VIDRIOS	0,14%	\$ 362,56							0,14%
<b>TOTAL</b>	<b>100,00%</b>	<b>\$ 246.000,00</b>							
% por MES - FISICO			14,75%	17,86%	19,62%	19,91%	17,42%	10,44%	
% ACUMULADO - FISICO			14,75%	32,61%	52,23%	72,14%	89,56%	100,00%	
ANTICIPO	15,00%								
DESANTICIPO			2,21%	2,66%	2,94%	2,99%	2,61%	1,57%	
% por MES - FINANCIERO			12,54%	15,16%	16,68%	16,92%	14,81%	8,87%	
% ACUMULADO - FINANCIERO			27,54%	42,72%	59,40%	76,32%	91,13%	100,00%	
\$ por MES - FINANCIERO			\$ 30.842,25	\$ 37.345,26	\$ 41.025,42	\$ 41.631,81	\$ 36.425,22	\$ 21.630,04	
\$ ACUMULADO - FINANCIERO		\$ 36.900,00	\$ 67.742,25	\$ 105.087,51	\$ 146.112,93	\$ 187.744,74	\$ 224.169,96	\$ 246.000,00	

*[Signature]*  
 RENE JORGE COSENTINI  
 Presidente  
 Com. MUNI CATUA Jujuy

*[Signature]*  
 Ing. LUIS HORACIO COSENTINI  
 PRESIDENTE  
 INSTIT. DE INVEST. Y TRABAJO DE CATUA

187

ANEXO





COMISIÓN MUNICIPAL DE CIENEGUILLAS - PLAN DE TRABAJOS - ANEXO I

PROVINCIA: JUJUY

LOCALIDAD: CIENEGUILLAS

DENOMINACION OBRA: "10 SOLUCIONES HABITACIONALES EN CIENEGUILLAS"

CANTIDAD DE MEJORAMIENTOS: 10 - Tipología: Baño / Dormitorio

PLAZO DE OBRA: 6 meses

PROGRAMA: FEDERAL DE MEJORAMIENTO DE VIVIENDAS - "MEJOR VIVIR"

S.S.D.U.Y.V.

ACU N° 668/10


22362

OBRAS POR ADMINISTRACION

PLAN DE TRABAJO Y AVANCE DE OBRA									
RUBRO	% Incidencia	Monio Total Rubro	MES 1	MES 2	MES 3	MES 4	MES 5	MES 6	MES 6
TRABAJO PRELIMINARES	1,02%	\$ 2.502,41	1,02%						
MOVIMIENTOS DE SUELOS	0,52%	\$ 1.287,11	0,52%						
HORMIGON ARMADO	29,07%	\$ 71.509,66	6,87%	9,80%	8,15%	4,25%			
MAMPONERIA	11,14%	\$ 27.407,79	4,39%	4,57%	2,18%				
CAPA AISLADORA	0,36%	\$ 890,69	0,36%						
REVOQUE	12,22%	\$ 30.052,29			3,92%	6,27%		2,03%	
CONTRAPISOS	1,60%	\$ 3.928,58				1,14%	0,46%		
PISOS	2,77%	\$ 6.809,53				0,13%	2,64%		
ZOCALOS	1,53%	\$ 3.764,22				0,40%	1,13%		
ANTEPECHO DE VENTANAS	0,06%	\$ 156,93				0,06%			
REVESTIMIENTOS	2,33%	\$ 5.725,86				1,12%	1,21%		
CUBIERTAS	8,69%	\$ 21.376,55			3,25%	4,17%		1,27%	
CIELORRASOS	2,59%	\$ 6.362,07				0,79%	1,80%		
INSTALACION SANITARIA	8,19%	\$ 20.146,55	1,60%	1,57%	1,01%	0,41%	3,15%	0,45%	
INSTALACION ELECTRICA	2,87%	\$ 6.574,14			0,87%			1,90%	
INSTALACION DE GAS	1,47%	\$ 3.605,17			0,24%	1,17%		0,06%	
CARPINTERIA	6,40%	\$ 15.754,07		1,92%				3,68%	0,80%
PINTURAS	7,24%	\$ 17.813,79						7,24%	
VIDRIOS	0,14%	\$ 352,56						0,14%	
<b>TOTAL</b>	<b>100,00%</b>	<b>\$ 248.000,00</b>							
% por MES - FISICO			14,75%	17,86%	19,62%	19,91%	17,42%	10,44%	
% ACUMULADO - FISICO			14,75%	32,61%	52,23%	72,14%	89,56%	100,00%	
ANTICIPO	15,00%								
DESANTICIPO			2,21%	2,68%	2,94%	2,99%	2,61%	1,57%	
% por MES - FINANCIERO			12,54%	15,18%	16,68%	16,92%	14,81%	8,87%	
% ACUMULADO - FINANCIERO			27,54%	42,72%	59,40%	76,32%	91,13%	100,00%	
\$ por MES - FINANCIERO			\$ 30.842,25	\$ 37.345,26	\$ 41.025,42	\$ 41.631,81	\$ 36.425,22	\$ 21.830,04	
% ACUMULADO - FINANCIERO			\$ 67.742,25	\$ 105.087,51	\$ 146.112,93	\$ 197.744,74	\$ 224.169,96	\$ 248.000,00	

127

ANEXO



**JORGE R. CARI**  
 Presidente  
 Comisión Municipal de Cieneguillas  
 Provincia de Jujuy

**Ing. LUIS HERNANDO COSENTINI**  
 PRESIDENTE  
 INST. DE VIVIENDA Y URB. DE JUJUY

MUNICIPALIDAD DE PERICO - PLAN DE TRABAJOS - ANEXO I

2236

PROVINCIA: JUJUY
LOCALIDAD: PERICO
DENOMINACION OBRA: "50 SOLUCIONES HABITACIONALES EN PERICO"
CANTIDAD DE MEJORAMIENTOS: 50 - Tipología: Baño / Dormitorio
PLAZO DE OBRA: 10 meses
PROGRAMA: FEDERAL DE MEJORAMIENTO DE VIVIENDAS - "MEJOR VIVIR"


OBRA POR ADMINISTRACION

PLAN DE TRABAJO Y AVANCE DE OBRA												
RUBRO	% Inclinencia	Monte Total Rubro	MES 1	MES 2	MES 3	MES 4	MES 5	MES 6	MES 7	MES 8	MES 9	MES 10
TRABAJOS PRELIMINARES	1,02%	\$ 12.512,07	1,02%									
MOVIMIENTOS DE SUELOS	0,52%	\$ 6.335,56	0,37%	0,15%								
HORMIGON ARMADO	29,07%	\$ 357.548,28	4,18%	6,15%	5,60%	4,08%	3,39%	3,27%	2,40%			
MAPOSTERIA	11,14%	\$ 137.038,97	2,17%	3,15%	1,87%	1,35%	1,06%	0,94%	0,70%			
CAPA AISLADORA	0,36%	\$ 4.453,45	0,07%	0,20%	0,09%							
REVOCOQUE	12,22%	\$ 150.261,47		1,17%	1,17%	2,98%	2,37%	2,08%	1,92%	1,70%		
CONFRAPISOS	1,60%	\$ 19.642,89				0,45%	0,48%	0,44%	0,44%	0,23%		
PISOS	2,77%	\$ 34.047,67					1,22%	1,22%	1,22%	1,35%	0,20%	
ZOCALOS	1,53%	\$ 18.821,12						0,73%	0,73%	0,51%	0,29%	
ANTEPEDCHO DE VENTANAS	0,06%	\$ 784,66								0,06%		
REVESTIMIENTOS	2,33%	\$ 28.629,31			0,06%	2,73%	2,33%	0,53%	0,57%	0,72%	0,51%	
CUBIERTAS	8,69%	\$ 106.862,76						1,62%	0,75%	1,20%		
CIELOS RASOS	2,59%	\$ 31.810,34				0,35%	0,43%	1,04%	0,51%	0,26%		
INSTALACION SANITARIA	9,19%	\$ 100.732,76	0,96%	0,96%	0,17%	0,22%	1,04%	1,23%	0,81%	0,73%	1,56%	0,66%
INSTALACION ELECTRICA	2,67%	\$ 32.870,69					0,54%	0,56%	0,43%	0,61%	0,36%	
INSTALACION DE GAS	1,47%	\$ 18.025,86					0,56%	0,45%	0,15%	0,31%		
CARPINTERIA	6,40%	\$ 78.770,37		0,57%	1,05%					1,64%	1,02%	2,22%
PINTURAS	7,24%	\$ 89.068,97								0,16%	3,96%	3,11%
VARIOS	0,14%	\$ 1.762,82										0,14%
<b>TOTAL</b>	<b>100,00%</b>	<b>\$ 1.230.000,00</b>										
% por MES - FISICO			8,77%	11,20%	10,01%	11,71%	12,17%	12,10%	10,63%	9,36%	7,92%	6,13%
% ACUMULADO - FISICO			8,77%	19,97%	29,98%	41,69%	53,86%	65,96%	76,59%	85,95%	93,87%	100,00%
ANTICIPO		15,00%										
DESANTICIPO			1,32%	1,68%	1,50%	1,76%	1,83%	1,82%	1,59%	1,40%	1,19%	0,92%
% por MES - FINANCIERO			7,45%	9,52%	8,51%	9,95%	10,34%	10,29%	9,04%	7,96%	6,73%	5,21%
% ACUMULADO - FINANCIERO			22,45%	31,97%	40,48%	50,44%	60,78%	71,07%	80,10%	88,06%	94,79%	100,00%
% por MES - FINANCIERO			\$ 91.690,35	\$ 117.096,00	\$ 104.654,55	\$ 122.428,05	\$ 127.237,35	\$ 126.505,50	\$ 111.136,65	\$ 97.858,80	\$ 82.803,80	\$ 64.089,15
% ACUMULADO - FINANCIERO			\$ 276.190,35	\$ 393.286,35	\$ 497.940,90	\$ 620.368,95	\$ 747.606,30	\$ 874.111,80	\$ 985.248,45	\$ 1.063.107,25	\$ 1.165.910,85	\$ 1.230.000,00

Ing. ROLANDO P FIGUEROA  
INTENDENTE  
MUNICIPALIDAD DE PERICO

Ing. LUIS IGLESIAS COSENTINI  
PRESIDENTE  
INST. DE VIVIENDA URB. DE JUJUY

ANEXO



**COMISIÓN MUNICIPAL DE CORANZULI - PLAN DE TRABAJOS - ANEXO I**

S.S.D.U.y.v.  
ACU N° 668/10

PROVINCIA: JUJUY  
LOCALIDAD: CORANZULI  
DENOMINACION OBRA: "10 SOLUCIONES HABITACIONALES EN CORANZULI"  
CANTIDAD DE MEJORAMIENTOS: 10 - Tipología: Baño / Dormitorio  
PLAZO DE OBRA: 6 meses  
PROGRAMA: FEDERAL DE MEJORAMIENTO DE VIVIENDAS - "MEJOR VIVIR"

**OBRAS POR ADMINISTRACION**

PLAN DE TRABAJO Y AVANCE DE OBRA										
RUBRO	% Incidencia	Monio Total Rubro	MES 1	MES 2	MES 3	MES 4	MES 5	MES 6		
TRABAJOS PRELIMINARES	1,02%	\$ 2.502,41	1,02%							
MOVIMIENTOS DE SUELOS	0,52%	\$ 1.287,11	0,52%							
HORMIGON ARMADO	29,07%	\$ 71.509,66	6,87%	9,80%	8,15%	4,25%				
MAMPOSTERIA	11,14%	\$ 27.407,79	4,39%	4,57%	2,18%					
CAPA AISLADORA	0,36%	\$ 890,69	0,36%							
REVOQUE	12,22%	\$ 30.052,29			3,92%					
CONTRAPISOS	1,60%	\$ 3.928,58				1,14%				
PISOS	2,77%	\$ 6.809,53				0,13%				
ZOCALOS	1,53%	\$ 3.764,22				0,40%				
ANTEPECHO DE VENTANAS	0,06%	\$ 156,93				0,06%				
REVESTIMIENTOS	2,33%	\$ 5.725,86				1,12%				
CUBIERTAS	8,69%	\$ 21.376,55			3,25%	4,17%				
CIELORRASOS	2,59%	\$ 6.362,07				0,79%				
INSTALACION SANITARIA	8,19%	\$ 20.146,55	1,80%	1,57%	1,01%	0,41%				0,45%
INSTALACION ELECTRICA	2,67%	\$ 6.574,14			0,87%					1,80%
INTALACION DE GAS	1,47%	\$ 3.605,17			0,24%	1,17%				0,06%
CARPINTERIA	6,40%	\$ 15.754,07		1,92%						3,68%
PINTURAS	7,24%	\$ 17.813,79								7,24%
VIDRIOS	0,14%	\$ 352,56								0,14%
<b>TOTAL</b>	<b>100,00%</b>	<b>\$ 246.000,00</b>								
% por MES - FISICO			14,75%	17,86%	19,62%	19,91%	17,42%	10,44%		
% ACUMULADO - FISICO			14,75%	32,61%	52,23%	72,14%	89,56%	100,00%		
ANTICIPO		15,00%								
DESANTICIPO			2,21%	2,68%	2,94%	2,99%	2,61%	1,57%		
% por MES - FINANCIERO			12,54%	15,18%	16,68%	16,92%	14,81%	8,87%		
% ACUMULADO - FINANCIERO			27,54%	42,72%	59,40%	76,32%	91,13%	100,00%		
\$ por MES - FINANCIERO			\$ 30.842,25	\$ 37.345,26	\$ 41.025,42	\$ 41.651,81	\$ 36.425,22	\$ 21.830,04		
\$ ACUMULADO - FINANCIERO		\$ 36.900,00	\$ 67.745,85	\$ 105.087,51	\$ 146.112,93	\$ 187.744,74	\$ 224.169,96	\$ 246.000,00		

**YIMOTEO PICA**  
PRESIDENTE  
COM. MUN. DE CORANZULI - JUJUY


**LUIS CARLOS BARRANTI**  
PRESIDENTE  
COM. DE VIVIENDA Y URS. DE JUJUY

**ANEXO**



187

ANEXO



COMISION MUNICIPAL DE CUSI CUSI - PLAN DE TRABAJOS - ANEXO I


PROVINCIA: JUJUY  
 LOCALIDAD: CUSI CUSI  
 DENOMINACION OBRA: "10 SOLUCIONES HABITACIONALES EN CUSI CUSI"  
 CANTIDAD DE MEJORAMIENTOS: 10 - Tipología: Baño / Dormitorio  
 PLAZO DE OBRA: 6 meses  
 PROGRAMA: FEDERAL DE MEJORAMIENTO DE VIVIENDAS - "MEJOR VIVIR"

OBRAS POR ADMINISTRACION

PLAN DE TRABAJO Y AVANCE DE OBRA								
RUBRO	% Incidencia	Monto Total Rubro	MEB 1	MEB 2	MEB 3	MEB 4	MEB 5	MEB 6
TRABAJOS PRELIMINARES	1,02%	\$ 2.502,41	1,02%					
MOVIMIENTOS DE SUELOS	0,52%	\$ 1.287,11	0,52%					
HORMIGON ARMADO	29,07%	\$ 71.508,88	6,87%	9,80%	6,15%	4,25%		
MAMPONERIA	11,14%	\$ 27.407,79	4,39%	4,57%	2,18%			
CAPA AISLADORA	0,38%	\$ 880,88	0,36%					
REVOQUE	12,22%	\$ 30.052,29		3,92%		6,27%	2,03%	
CONTRAPISOS	1,80%	\$ 3.928,58				1,14%	0,46%	
PISOS	2,77%	\$ 6.808,53				0,13%	2,64%	
ZOGALOS	1,53%	\$ 3.764,22				0,40%	1,13%	
ANTEPECHO DE VENTANAS	0,08%	\$ 156,93				0,08%		
REVESTIMIENTOS	2,33%	\$ 5.725,88				1,12%	1,21%	
CUBIERTAS	8,68%	\$ 21.376,55			3,25%	4,17%	1,27%	
CIELORRASOS	2,59%	\$ 6.382,07				0,79%	1,80%	
INSTALACION SANITARIA	8,19%	\$ 20.146,55	1,60%	1,57%	1,01%	0,41%	3,15%	0,45%
INSTALACION ELECTRICA	2,67%	\$ 6.574,14			0,87%			1,80%
INTALACION DE GAS	1,47%	\$ 3.605,17			0,24%	1,17%	0,08%	
CARPINTERIA	6,40%	\$ 15.754,07		1,92%			3,88%	
PINTURAS	7,24%	\$ 17.813,79						7,24%
VIDRIOS	0,14%	\$ 352,58						0,14%
<b>TOTAL</b>	<b>100,00%</b>	<b>\$ 248.000,00</b>						
% por MES - FISICO			14,75%	17,86%	19,82%	19,91%	17,42%	10,44%
% ACUMULADO - FISICO			14,75%	32,61%	52,23%	72,14%	89,56%	100,00%
ANTICIPO	15,00%							
DESANTICIPO			2,21%	2,68%	2,94%	2,99%	2,61%	1,57%
% por MES - FINANCIERO			12,54%	15,18%	16,68%	16,92%	14,81%	8,87%
% ACUMULADO - FINANCIERO			27,54%	42,72%	59,40%	76,32%	91,13%	100,00%
\$ por MES - FINANCIERO			\$ 30.842,25	\$ 37.345,26	\$ 41.025,42	\$ 41.631,81	\$ 36.425,22	\$ 21.830,04
\$ ACUMULADO - FINANCIERO		\$ 36.900,00	\$ 67.742,25	\$ 105.087,51	\$ 146.112,93	\$ 187.744,74	\$ 224.169,96	\$ 248.000,00

*[Signature]*  
 Ing. LUIS HORACIO GUSSENTINI  
 PRESIDENTE  
 COM. MUNICIPAL DE CUSI CUSI

*[Signature]*  
 Ing. Oscar Trieta  
 Presidente  
 Com. Municipal de Cusi Cusi



**MUNICIPALIDAD DE EL AGUILAR - PLAN DE TRABAJOS - ANEXO I**

PROVINCIA: JUJUY  
 LOCALIDAD: EL AGUILAR  
 DENOMINACION OBRA: "15 SOLUCIONES HABITACIONALES EN EL AGUILAR"  
 CANTIDAD DE MEJORAMIENTOS: 15 - Tipología: Baño / Dormitorio  
 PLAZO DE OBRA: 6 meses  
 PROGRAMA: FEDERAL DE MEJORAMIENTO DE VIVIENDAS - "MEJOR VIVIR"

**OBRAS POR ADMINISTRACION**

**ANEXO**

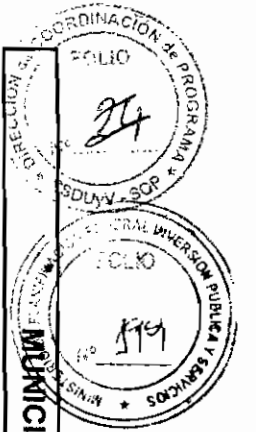
Rubro	% Incidencia	Monto Total Rubro	PLAN DE TRABAJO Y AVANCE DE OBRA						
			MES 1	MES 2	MES 3	MES 4	MES 5	MES 6	
TRABAJOS PRELIMINARES	1.02%	\$ 3,753.62	1.02%						
MOVIMIENTOS DE SUELOS	0.52%	\$ 1,900.67	0.52%						
HORMIGON ARMADO	28.07%	\$ 107,264.48	6.87%	9.80%	8.15%	4.25%			
MAMPONERIA	11.14%	\$ 41,111.69	4.39%	4.57%	2.18%				
CAPA AISLADORA	0.38%	\$ 1,336.03	0.38%						
REVOQUE	12.22%	\$ 45,078.44			3.92%	6.27%	2.03%		
CONTRAPISOS	1.80%	\$ 5,892.87				1.14%	0.48%		
PISOS	2.77%	\$ 10,214.30				0.13%	2.64%		
ZOCALOS	1.53%	\$ 5,646.34				0.40%	1.13%		
ANTEPECHO DE VENTANAS	0.06%	\$ 235.40				0.06%			
REVESTIMIENTOS	2.39%	\$ 8,588.79				1.12%	1.21%		
CUBIERTAS	8.69%	\$ 32,064.83			3.25%	4.17%	1.27%		
CIELORRASOS	2.59%	\$ 9,543.10				0.79%	1.80%		
INSTALACION SANITARIA	8.19%	\$ 30,219.83	1.60%	1.57%	1.01%	0.41%	3.15%		0.45%
INSTALACION ELECTRICA	2.67%	\$ 9,861.21			0.87%	0.87%			1.80%
INTALACION DE GAS	1.47%	\$ 5,407.76			0.24%	1.17%			0.05%
CARPINTERIA	6.40%	\$ 23,631.11			1.92%				3.68%
PINTURAS	7.24%	\$ 26,720.69							7.24%
VIDRIOS	0.14%	\$ 528.85							0.14%
<b>TOTAL</b>	<b>100.00%</b>	<b>\$ 368,000.00</b>							
% por MES - FISICO			14.75%	17.86%	19.62%	19.91%	17.42%	10.44%	
% ACUMULADO - FISICO			14.75%	32.61%	52.23%	72.14%	89.56%	100.00%	
ANTICIPO		15.00%							
DESANTICIPO			2.21%	2.63%	2.94%	2.98%	2.61%	1.57%	
% por MES - FINANCIERO			12.54%	15.18%	16.88%	16.92%	14.81%	8.87%	
% ACUMULADO - FINANCIERO			27.54%	42.72%	59.40%	76.32%	91.13%	100.00%	
\$ por MES - FINANCIERO			\$ 46,263.38	\$ 56,017.89	\$ 61,538.13	\$ 62,447.72	\$ 54,637.83	\$ 32,745.06	
\$ ACUMULADO - FINANCIERO			\$ 101,613.38	\$ 157,631.27	\$ 219,169.40	\$ 281,617.11	\$ 336,254.94	\$ 368,000.00	

Lic. SERGIO JOSE ALEJO  
 INTENDENTE  
 MUNICIPALIDAD DE EL AGUILAR

Ing. LUIS HORACIO ROSENTHAL  
 DIRECTOR DE OBRA

01/399 aN NCV  
 V.V.P.P.S.S.

22362



MUNICIPALIDAD DE EL CARMEN - PLAN DE TRABAJOS - ANEXO I

PROVINCIA: JUJUY  
 LOCALIDAD: EL CARMEN  
 DENOMINACION OBRA: "30 SOLUCIONES HABITACIONALES EN EL CARMEN"  
 CANTIDAD DE MEJORAMIENTOS: 30 - Tipología: Baño / Dormitorio  
 PLAZO DE OBRA: 8 meses  
 PROGRAMA: FEDERAL DE MEJORAMIENTO DE VIVIENDAS - "MEJOR VIVIR"

OBRAS POR ADMINISTRACION

PLAN DE TRABAJO Y AVANCE DE OBRA

RUBRO	% Incidencia	Monto Total Rubro	MES 1	MES 2	MES 3	MES 4	MES 5	MES 6	MES 7	MES 8
TRABAJOS PRELIMINARES	1.02%	\$ 7.507,24	1.02%							
MOVIMIENTOS DE SUELOS	0.52%	\$ 3.801,34	0.52%							
HORMIGON ARMADO	28.07%	\$ 214.528,97	5.03%	7.87%	6.81%	4.45%	3.37%	1.54%		
MAMPONERIA	11.14%	\$ 82.223,38	3.05%	4.02%	1.77%	1.38%	0.75%	0.16%		
CAPA AISLACORA	0.36%	\$ 2.672,07	0.15%	0.12%	0.09%	0.12%	0.19%	0.16%		
REVOCUE	12.22%	\$ 90.156,88			2.94%	3.65%	1.98%	2.23%	1.36%	
CONTRAPISOS	1.60%	\$ 11.795,73					0.72%	0.53%	0.35%	
PISOS	2.77%	\$ 20.428,60					0.72%	1.59%	1.18%	
ZOCALOS	1.53%	\$ 11.292,67					0.14%	0.14%	0.79%	0.60%
ANTEPECHO DE VENTANAS	0.06%	\$ 470,79					0.06%			
REVESTIMIENTOS	2.33%	\$ 17.177,58					0.79%	1.14%	0.40%	
CUBIERTAS	8.69%	\$ 64.129,66			2.08%	3.47%	2.23%	0.91%		
CIELORRASOS	2.59%	\$ 19.086,21				0.41%	0.57%	1.18%	0.43%	
INSTALACION SANITARIA	8.19%	\$ 60.439,66	1.27%	1.05%	0.89%	0.32%	1.47%	1.36%	0.80%	1.03%
INSTALACION ELECTRICA	2.67%	\$ 19.722,41			0.57%	0.85%	1.47%	0.85%	0.31%	0.36%
INTALACION DE GAS	1.47%	\$ 10.816,52			0.12%	1.08%	0.24%	0.03%		
CARPINTERIA	6.40%	\$ 47.262,22		1.19%				1.23%	0.65%	3.33%
PINTURAS	7.24%	\$ 53.441,38							3.78%	3.46%
VIDRIOS	0.14%	\$ 1.057,89								0.14%
<b>TOTAL</b>	<b>100.00%</b>	<b>\$ 738.000,00</b>								
% por MES - FISICO			11.04%	14.25%	15.27%	14.76%	13.04%	12.67%	10.05%	8.92%
% ACUMULADO - FISICO			11.04%	25.29%	40.56%	55.32%	68.36%	81.03%	91.08%	100.00%
ANTICIPO		15.00%								
DESANTICIPO			1.86%	2.14%	2.29%	2.21%	1.86%	1.90%	1.51%	1.34%
% por MES - FINANCIERO			9.38%	12.11%	12.98%	12.55%	11.08%	10.77%	8.54%	7.58%
% ACUMULADO - FINANCIERO			24.38%	36.50%	49.48%	62.02%	73.11%	83.88%	92.42%	100.00%
\$ por MES - FINANCIERO			\$ 69.253,92	\$ 89.390,25	\$ 95.788,71	\$ 92.589,48	\$ 81.799,92	\$ 79.478,91	\$ 63.043,65	\$ 55.955,16
\$ ACUMULADO - FINANCIERO			\$ 110.700,00	\$ 179.953,92	\$ 289.344,17	\$ 385.132,88	\$ 457.722,36	\$ 539.522,28	\$ 619.001,19	\$ 682.044,84
										\$ 738.000,00


*[Handwritten signature]*  
 INGENIERO EN CARRETERAS

*[Handwritten signature]*  
 INGENIERO EN CARRETERAS

01/5/99

22362

*[Handwritten signature]*



**COMISIÓN MUNICIPAL DE EL CONDOR - PLAN DE TRABAJOS - ANEXO I**

PROVINCIA: JUJUY  
 LOCALIDAD: EL CONDOR  
 DENOMINACION OBRA: "10 SOLUCIONES HABITACIONALES EN EL CONDOR"  
 CANTIDAD DE MEJORAMIENTOS: 10 - Tipología: Baño / Dormitorio  
 PLAZO DE OBRA: 6 meses  
 PROGRAMA: FEDERAL DE MEJORAMIENTO DE VIVIENDAS - "MEJOR VIVIR"

**OBRAS POR ADMINISTRACION**

**PLAN DE TRABAJO Y AVANCE DE OBRA**

RUBRO	% Incidencia	Monto Total Rubro	MES 1	MES 2	MES 3	MES 4	MES 5	MES 6
TRABAJOS PRELIMINARES	1,02%	\$ 2.502,41	1,02%					
MOVIMIENTOS DE SUELOS	0,52%	\$ 1.267,11	0,52%					
HORMIGON ARMADO	28,07%	\$ 71.509,66	6,87%	9,80%	8,15%	4,25%		
MAMPONERIA	11,14%	\$ 27.407,79	4,38%	4,57%	2,18%			
CAPA AISLADORA	0,36%	\$ 890,69	0,36%					
REVOCQUE	12,22%	\$ 30.052,29			3,92%	6,27%	2,03%	
CONTRAPISOS	1,60%	\$ 3.928,58				1,14%	0,46%	
PISOS	2,77%	\$ 6.809,53				0,13%	2,64%	
ZOCALOS	1,53%	\$ 3.764,22				0,40%	1,13%	
ANTEPECHO DE VENTANAS	0,06%	\$ 156,93				0,06%		
REVESTIMIENTOS	2,33%	\$ 5.725,86				1,12%	1,21%	
CUBIERTAS	8,69%	\$ 21.376,55			3,25%	4,17%	1,27%	
CIELORRASOS	2,59%	\$ 6.362,07				0,79%	1,80%	
INSTALACION SANITARIA	8,19%	\$ 20.146,55	1,60%	1,57%	1,01%	0,41%	3,15%	0,45%
INSTALACION ELECTRICA	1,47%	\$ 3.605,17			0,87%	0,24%	1,17%	0,06%
INTALACION DE GAS	6,40%	\$ 15.754,07		1,92%				0,60%
CARPINTERIA	7,24%	\$ 17.813,79						3,68%
PINTURAS	0,14%	\$ 352,56						7,24%
VIDRIOS								0,14%
<b>TOTAL</b>	<b>100,00%</b>	<b>\$ 246.000,00</b>						
% por MES - FISICO			14,75%	17,86%	19,62%	19,91%	17,42%	10,44%
% ACUMULADO - FISICO			14,75%	32,61%	52,23%	72,14%	89,56%	100,00%
ANTICIPO	15,00%							
DESANTICIPO			2,21%	2,68%	2,94%	2,99%	2,61%	1,57%
% por MES - FINANCIERO			12,54%	15,18%	16,68%	16,92%	14,81%	8,67%
% ACUMULADO - FINANCIERO			27,54%	42,72%	59,40%	76,32%	91,13%	100,00%
\$ por MES - FINANCIERO			\$ 30.842,25	\$ 37.345,26	\$ 41.025,42	\$ 41.631,81	\$ 36.425,22	\$ 21.830,04
\$ ACUMULADO - FINANCIERO			\$ 67.742,25	\$ 105.087,51	\$ 146.112,93	\$ 187.744,74	\$ 224.169,96	\$ 246.000,00

*Valentin Vite*  
 Valentin Vite  
 PRESIDENTE

*Roberto Bosentini*  
 Roberto Bosentini  
 Ing. de Edificación  
 PRESIDENTE

01/999 a N NCV  
 A.Y.U.G.S.S.

22362



COORDINACION DE PROGRAMA  
FOLIO 26

COMISION FEDERAL INVERSION PUBLICA Y  
FOLIO 201

**ANEXO**

187

PROVINCIA: JUJUY  
LOCALIDAD: EL FUERTE  
DENOMINACION OBRA: "10 SOLUCIONES HABITACIONALES EN EL FUERTE"  
CANTIDAD DE MEJORAMIENTOS: 10 - Tipología: Baño / Dormitorio  
PLAZO DE OBRA: 6 meses  
PROGRAMA: FEDERAL DE MEJORAMIENTO DE VIVIENDAS - "MEJOR VIVIR"  
**OBRAS POR ADMINISTRACION**

**PLAN DE TRABAJO Y AVANCE DE OBRA**

RUBRO	% Incidencia	Monto Total	MES						
			MES 1	MES 2	MES 3	MES 4	MES 5	MES 6	
TRABAJOS PRELIMINARES	1,02%	\$ 2.802,41	1,02%						
MOVIMIENTOS DE SUELOS	0,82%	\$ 1.287,11	0,82%						
HORMIGON ARMADO	28,07%	\$ 71.809,98	9,87%	9,80%	8,18%	4,25%			
MAMPONERIA	11,14%	\$ 27.407,78	4,38%	4,87%	2,18%				
CAPA AISLADORA	0,36%	\$ 880,68	0,36%						
REVOQUE	12,22%	\$ 30.052,28			3,92%	6,27%	2,03%		
CONTRAPISOS	1,80%	\$ 3.928,58			1,14%	1,14%	0,48%		
ZOCALOS	1,83%	\$ 3.784,22			0,40%	0,13%	2,94%		
ANTEPECHO DE VENTANAS	0,08%	\$ 186,93			0,08%	0,08%	1,13%		
REVESTIMIENTOS	2,33%	\$ 3.726,88			1,12%	1,12%	1,21%		
CUBIERTAS	9,68%	\$ 21.379,85			3,28%	4,17%	1,27%		
CIELOSABOS	2,68%	\$ 3.882,07			0,78%	0,78%	1,80%		
INSTALACION SANITARIA	8,18%	\$ 20.149,38	1,80%	1,57%	1,01%	0,41%	3,15%	0,46%	
INSTALACION ELECTRICA	2,67%	\$ 6.874,14			0,87%	0,87%	0,08%	0,80%	
INSTALACION DE GAS	1,47%	\$ 3.608,17			0,24%	1,17%	0,08%	0,80%	
CARPINTERIA	6,40%	\$ 16.784,07						3,98%	7,24%
PINTURAS	7,24%	\$ 17.813,78							7,24%
VIDRIOS	0,14%	\$ 382,58							0,14%
TOTAL	100,00%	\$ 248.000,00							
% por MES - FISICO			14,78%	17,86%	19,82%	19,81%	17,42%	10,44%	
% ACUMULADO - FISICO			14,78%	32,64%	52,46%	72,27%	89,69%	100,00%	
ANTICIPO	18,00%								
DESANTICIPO			2,21%	2,68%	2,94%	2,88%	2,81%	1,57%	
% por MES - FINANCIERO			12,84%	15,18%	16,88%	16,92%	14,81%	8,87%	
% ACUMULADO - FINANCIERO			27,84%	42,72%	58,40%	76,32%	81,13%	100,00%	
\$ por MES - FINANCIERO			\$ 30.842,26	\$ 37.345,26	\$ 41.025,42	\$ 41.831,81	\$ 38.425,22	\$ 21.890,04	
\$ ACUMULADO - FINANCIERO			\$ 67.742,26	\$ 105.087,51	\$ 146.112,93	\$ 187.744,74	\$ 224.169,98	\$ 248.000,00	

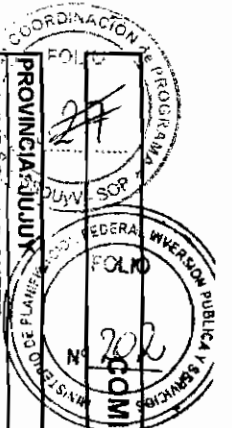
Santiago Sabas Flores  
COMISIONADO  
Com. Municipal EL FUERTE

Luis Horacio Cosentino

01/899 N° ACU  
M. U. D. S. S.

362





COMISIÓN MUNICIPAL DE EL PIQUETE - PLAN DE TRABAJOS - ANEXO I

PROVINCIA: TUCUMÁN  
 LOCALIDAD: EL PIQUETE  
 DENOMINACION OBRA: "26 SOLUCIONES HABITACIONALES EN EL PIQUETE"  
 CANTIDAD DE MEJORAMIENTOS: 26 - Tipología: Baño / Dormitorio  
 PLAZO DE OBRA: 8 meses  
 PROGRAMA: FEDERAL DE MEJORAMIENTO DE VIVIENDAS - "MEJOR VIVIR"

OBRAS POR ADMINISTRACION

PLAN DE TRABAJO Y AVANCE DE OBRA


Detalle	% Incidencia	Monto Total Rubro	MES 1	MES 2	MES 3	MES 4	MES 5	MES 6	MES 7	MES 8
TRABAJOS PRELIMINARES	1,02%	\$ 6.256,03	1,02%							
MOVIMIENTOS DE SUELOS	0,52%	\$ 3.167,78	0,52%							
HORMIGON ARMADO	29,07%	\$ 178.174,14	5,03%	7,87%	6,81%	4,45%	3,37%	1,54%		
MAMPONERIA	11,14%	\$ 68.519,48	3,05%	4,02%	1,77%	1,38%	0,76%	0,16%		
CAPA AISLADORA	0,36%	\$ 2.226,72	0,15%	0,12%	0,09%	0,09%				
REVOQUE	12,22%	\$ 75.130,73			2,94%	3,65%	1,98%	2,29%	1,36%	
CONTRAPISOS	1,60%	\$ 9.921,44					0,72%	1,98%	0,53%	
PISOS	2,77%	\$ 17.023,84					0,72%	1,59%	1,18%	
VOCALOS	1,53%	\$ 9.410,66						0,14%	0,79%	
ANTEPECHO DE VENTANAS	0,06%	\$ 392,33					0,06%	1,14%	0,40%	
REVESTIMIENTOS	2,33%	\$ 14.314,66					0,79%	2,23%	0,91%	
CUBIERTAS	6,69%	\$ 53.441,38			2,08%	3,47%	2,23%	1,18%	0,43%	
CIELOS	2,59%	\$ 15.905,17				0,41%	0,57%	1,47%	1,86%	
INSTALACION SANITARIA	8,19%	\$ 50.386,38	1,27%	1,05%	0,89%	0,32%	1,47%	0,58%	0,80%	
INSTALACION ELECTRICA	2,67%	\$ 16.435,34			0,57%	0,32%	0,85%	0,58%	0,31%	
INSTALACION DE GAS	1,47%	\$ 9.012,93			0,12%	1,08%	0,24%	1,23%	0,65%	
CARPINTERIA	6,40%	\$ 39.385,18		1,19%						
PINTURAS	7,24%	\$ 44.534,48								
VIDRIOS	0,14%	\$ 881,41								
<b>TOTAL</b>	<b>100,00%</b>	<b>\$ 615.000,00</b>								
% por MES - FISICO			11,04%	14,25%	15,27%	14,76%	13,04%	12,67%	10,05%	8,92%
% ACUMULADO - FISICO			11,04%	25,29%	40,56%	55,32%	68,36%	81,03%	91,08%	100,00%
ANTICIPO	15,00%									
DESANTICIPO			1,66%	2,14%	2,29%	2,21%	1,96%	1,90%	1,51%	1,34%
% por MES - FINANCIERO			9,38%	12,11%	12,98%	12,55%	11,08%	10,77%	8,54%	7,58%
% ACUMULADO - FINANCIERO			24,36%	36,50%	49,48%	62,02%	73,11%	83,88%	92,42%	100,00%
\$ por MES - FINANCIERO			\$ 57.711,60	\$ 74.491,88	\$ 79.823,93	\$ 77.157,90	\$ 88.166,60	\$ 66.232,43	\$ 52.536,38	\$ 46.629,30
\$ ACUMULADO - FINANCIERO			\$ 149.961,60	\$ 224.453,48	\$ 304.277,40	\$ 381.435,30	\$ 449.601,90	\$ 515.834,33	\$ 568.370,70	\$ 615.000,00

01/399 on NCV

LEONARDO CANO  
 Presidente Comisión Municipal  
 EL PIQUETE (JUJUY)

ING. LUIS MARINO COSENTINI

362



**MUNICIPALIDAD DE EL TALAR - PLAN DE TRABAJOS - ANEXO I**

PROVINCIA: JUJUY  
 LOCALIDAD: DE EL TALAR  
 DENOMINACION OBRA: "16 SOLUCIONES HABITACIONALES EN EL TALAR"  
 CANTIDAD DE MEJORAMIENTOS: 15 - Tipología: Baño / Dormitorio  
 PLAZO DE OBRA: 6 meses  
 PROGRAMA: FEDERAL DE MEJORAMIENTO DE VIVIENDAS - "MEJOR VIVIR"

**OBRAS POR ADMINISTRACION**

**PLAN DE TRABAJO Y AVANCE DE OBRA**

Rubro	% Incidencia	Monto Total Rubro	Avance por Mes						
			MES 1	MES 2	MES 3	MES 4	MES 5	MES 6	
TRABAJOS PRELIMINARES	1.02%	\$ 3.753,62	1.02%						
MOVILIARIOS DE SUELOS	0.52%	\$ 1.900,67	0.52%						
HORMIGON ARMADO	29.07%	\$ 107.264,48	6.87%	9.80%	8.15%	4.25%			
MAMPONERIA	11.14%	\$ 41.111,69	4.39%	4.57%	2.18%				
CAPA AISLADORA	0.36%	\$ 1.336,03	0.36%						
REVOQUE	12.22%	\$ 45.078,44			3.92%				
CONTRAPISOS	1.80%	\$ 5.882,87				6.27%	2.03%		
PISOS	2.77%	\$ 10.214,30				1.14%	0.46%		
ZOCOS	1.53%	\$ 5.646,34				0.13%	2.64%		
ANTEPECHO DE VENTANAS	0.06%	\$ 235,40				0.40%	1.13%		
REVESTIMIENTOS	2.33%	\$ 8.588,79				1.12%	1.21%		
CUBIERTAS	8.69%	\$ 32.064,83				4.17%	1.27%		
CIELOSASOS	2.59%	\$ 9.543,10				0.79%	1.80%		
INSTALACION SANITARIA	8.19%	\$ 30.219,83	1.60%	1.57%	1.01%	0.41%	3.15%	0.45%	
INSTALACION ELECTRICA	2.67%	\$ 9.861,21				0.87%	0.06%		1.80%
INSTALACION DE GAS	1.47%	\$ 5.407,76				1.17%			0.80%
CARPINTERIA	6.40%	\$ 23.631,11		1.92%					3.68%
PINTURAS	7.24%	\$ 26.720,69							7.24%
VIDRIOS	0.14%	\$ 528,85							0.14%
<b>TOTAL</b>	<b>100.00%</b>	<b>\$ 389.000,00</b>							
% por MES - FISICO			14.75%	17.86%	19.62%	19.91%	17.42%	10.44%	
% ACUMULADO - FISICO			14.75%	32.61%	52.23%	72.14%	89.56%	100.00%	
ANTICIPO		15.00%							
DESANTICIPO			2.21%	2.66%	2.94%	2.99%	2.61%	1.57%	
% por MES - FINANCIERO			12.54%	15.18%	16.68%	16.92%	14.81%	8.87%	
% ACUMULADO - FINANCIERO			27.54%	42.72%	59.40%	76.32%	91.13%	100.00%	
\$ por MES - FINANCIERO			\$ 46.263,36	\$ 56.017,99	\$ 61.538,13	\$ 62.447,72	\$ 54.637,83	\$ 32.745,06	
\$ ACUMULADO - FINANCIERO			\$ 101.679,38	\$ 157.697,37	\$ 219.235,50	\$ 281.683,22	\$ 336.321,05	\$ 369.066,11	

*Carlos Eduardo Quiles*  
 INTENDENTE

*Luis Horacio Rosentini*  
 Ing. LUIS HORACIO ROSENTINI

01/999 ON T-NOY  
 M.P.D.S.S.

22362



**MUNICIPALIDAD DE FRAYLE PINTADO - PLAN DE TRABAJOS - ANEXO I**

PROVINCIA: JUJUY  
 LOCALIDAD: DE FRAYLE PINTADO  
 DENOMINACION OBRA: "30 SOLUCIONES HABITACIONALES EN FRAYLE PINTADO"  
 CANTIDAD DE MEJORAMIENTOS: 30 - Tipología: Baño / Dormitorio  
 PERIODO DE OBRA: 8 meses  
 PROGRAMA: FEDERAL DE MEJORAMIENTO DE VIVIENDAS - "MEJOR VIVIR"  
 OBRAS POR ADMINISTRACION

**PLAN DE TRABAJO Y AVANCE DE OBRA**


RUBRO	% incidencia	Monto Total Rubro	MES 1	MES 2	MES 3	MES 4	MES 5	MES 6	MES 7	MES 8
TRABAJOS PRELIMINARES	1,02%	\$ 7.507,24	1,02%							
MOVIMIENTOS DE SUELOS	0,52%	\$ 3.801,34	0,52%							
HORMIGON ARMADO	29,07%	\$ 214.528,97	5,03%	7,87%	6,81%	4,45%	3,37%	1,54%		
MAMPONERIA	11,14%	\$ 82.223,38	3,05%	4,02%	1,77%	1,39%	0,76%	0,16%		
CAPA AISLADORA	0,36%	\$ 2.672,07	0,15%	0,12%	0,09%					
REVOQUE	12,22%	\$ 90.156,88			2,94%	3,65%	1,98%	2,29%	1,36%	
CONTRAPISOS	1,86%	\$ 11.785,73					0,72%	0,53%	0,35%	
PISOS	2,77%	\$ 20.428,60					0,72%	1,59%	1,18%	
ZOCALOS	1,53%	\$ 11.282,67						0,14%	0,79%	0,80%
ANTEPECHO DE VENTANAS	0,08%	\$ 470,79					0,06%	0,79%		
REVESTIMIENTOS	2,33%	\$ 17.177,59					0,79%	1,14%	0,40%	
CUBIERTAS	8,69%	\$ 64.129,68			2,08%	3,47%	2,23%	0,91%	0,43%	
CIelorrasos	2,59%	\$ 19.086,21				0,41%	0,57%	1,18%	0,80%	
INSTALACION SANITARIA	8,19%	\$ 60.439,66	1,27%	1,05%	0,89%	0,32%	1,47%	1,36%	0,80%	1,03%
INSTALACION ELECTRICA	2,67%	\$ 19.722,41			0,57%	0,85%	0,85%	0,03%	0,31%	0,36%
INSTALACION DE GAS	1,47%	\$ 10.815,52				1,08%	0,24%	1,23%		0,65%
CARPINTERIA	6,40%	\$ 47.282,22		1,19%				1,23%		3,33%
PINTURAS	7,24%	\$ 53.441,38							3,78%	3,46%
VIDRIOS	0,14%	\$ 1.057,69								0,14%
<b>TOTAL</b>	<b>100,00%</b>	<b>\$ 738.000,00</b>								
% por MES - FISICO			11,04%	14,25%	15,27%	14,76%	13,04%	12,67%	10,05%	8,92%
% ACUMULADO - FISICO			11,04%	25,29%	40,56%	55,32%	68,36%	81,03%	91,08%	100,00%
ANTICIPO		15,00%								
DESANTICIPO			1,66%	2,14%	2,29%	2,21%	1,86%	1,90%	1,51%	1,34%
% por MES - FINANCIERO			9,38%	12,11%	12,98%	12,55%	11,08%	10,77%	8,54%	7,58%
% ACUMULADO - FINANCIERO			24,38%	36,50%	49,48%	62,02%	73,11%	83,86%	92,42%	100,00%
\$ por MES - FINANCIERO			\$ 69.253,92	\$ 89.390,25	\$ 95.788,71	\$ 92.589,48	\$ 81.799,92	\$ 79.478,91	\$ 63.043,65	\$ 55.855,16
\$ ACUMULADO - FINANCIERO			\$ 110.200,00	\$ 179.653,92	\$ 269.344,17	\$ 365.132,88	\$ 457.722,36	\$ 539.622,28	\$ 619.001,19	\$ 682.044,94

03899 N° ACU

ANILTONIO CARASCO

Ing. DES HOMER COSENTINI

2362



**COMISION MUNICIPAL DE HIPOLITO IRIGOYEN - PLAN DE TRABAJOS - ANEXO I**

PROVINCIA: JUJUY  
 LOCALIDAD: DE HIPOLITO IRIGOYEN  
 DENOMINACION OBRA: "10 SOLUCIONES HABITACIONALES EN HIPOLITO IRIGOYEN"  
 CANTIDAD DE MEJORAMIENTOS: 10 - Tipología: Baño / Dormitorio  
 PLAZO DE OBRA: 6 meses  
 PROGRAMA: FEDERAL DE MEJORAMIENTO DE VIVIENDAS - "MEJOR VIVIR"

**OBRAS POR ADMINISTRACION**

**PLAN DE TRABAJO Y AVANCE DE OBRA**

RUBRO	% Incidencia	Monto Total Rubro	MES 1	MES 2	MES 3	MES 4	MES 5	MES 6
TRABAJOS PRELIMINARES	1,02%	\$ 2.502,41	1,02%					
MOVIMIENTOS DE SUELOS	0,52%	\$ 1.267,11	0,52%					
HORMIGON ARMADO	29,07%	\$ 71.509,66	6,87%	9,80%	8,15%	4,26%		
MAMPONERIA	11,14%	\$ 27.407,79	4,39%	4,57%	2,18%			
CAPA AISLADORA	0,36%	\$ 890,69	0,36%					
REVOQUE	12,22%	\$ 30.052,29			3,92%	6,27%	2,03%	
CONTRAPISOS	1,60%	\$ 3.928,58				1,14%	0,46%	
PISOS	2,77%	\$ 6.809,53				0,13%	2,64%	
ZOCALOS	1,53%	\$ 3.764,22				0,40%	1,13%	
ANTEPECHO DE VENTANAS	0,06%	\$ 156,93				0,06%		
REVESTIMIENTOS	2,33%	\$ 5.725,86				1,12%	1,21%	
CUBIERTAS	8,69%	\$ 21.376,55			3,25%	4,17%	1,27%	
CELOSOS	2,59%	\$ 6.362,07				0,79%	1,80%	
INSTALACION SANITARIA	8,19%	\$ 20.146,55	1,60%	1,57%	1,01%	0,41%	3,15%	0,45%
INSTALACION ELECTRICA	2,67%	\$ 6.574,14			0,87%	0,41%	3,15%	1,80%
INTALACION DE GAS	1,47%	\$ 3.605,17			0,24%	1,17%	0,06%	0,80%
CARPINTERIA	6,40%	\$ 15.754,07		1,92%			3,68%	0,80%
PINTURAS	7,24%	\$ 17.813,79						7,24%
VITRICOS	0,14%	\$ 352,56						0,14%
<b>TOTAL</b>	<b>100,00%</b>	<b>\$ 246.000,00</b>						
% por MES - FISICO			14,75%	17,86%	19,62%	19,91%	17,42%	10,44%
% ACUMULADO - FISICO			14,75%	32,61%	52,23%	72,14%	89,56%	100,00%
ANTICIPO		15,00%						
DESANTICIPO			2,21%	2,89%	2,94%	2,99%	2,61%	1,57%
% por MES - FINANCIERO			12,54%	15,18%	16,68%	16,92%	14,81%	8,87%
% ACUMULADO - FINANCIERO			27,54%	42,72%	59,40%	76,32%	91,13%	100,00%
\$ por MES - FINANCIERO			\$ 30.842,25	\$ 37.345,26	\$ 41.025,42	\$ 41.631,81	\$ 36.425,22	\$ 21.830,04
\$ ACUMULADO - FINANCIERO			\$ 67.742,25	\$ 105.087,51	\$ 146.112,93	\$ 187.744,74	\$ 224.169,96	\$ 246.000,00

187

**ANEXO**

SANTOS MIGUEL OSTRO  
 Presidente  
 Com. Municipal, Hipolito Irigoyen

Ing. LUIS HORACIO COSENTINI  
 PRESIDENTE

01/99 AN NO  
 M.P.D.S.S.

22362



COMISION MUNICIPAL DE HUACALERA - PLAN DE TRABAJOS - ANEXO I

PROVINCIA: JULIUY  
 LOCALIDAD: DE HUACALERA  
 DENOMINACION OBRA: "10 SOLUCIONES HABITACIONALES EN HUACALERA"  
 CANTIDAD DE MEJORAMIENTOS: 10 - Tipología: Baño / Dormitorio  
 PLAZO DE OBRA: 6 meses  
 PROGRAMA: FEDERAL DE MEJORAMIENTO DE VIVIENDAS - "MEJOR VIVIR"

OBRAS POR ADMINISTRACION

PLAN DE TRABAJO Y AVANCE DE OBRA

Rubro	% Incidencia	Monto Total Rubro	MES 1	MES 2	MES 3	MES 4	MES 5	MES 6
TRABAJOS PRELIMINARES	1.02%	\$ 2,502.41	1.02%					
MOVIMIENTOS DE SUELOS	0.52%	\$ 1,267.11	0.52%					
HORMIGON ARMADO	29.07%	\$ 71,509.66	6.87%	9.80%	8.15%	4.25%		
MAMPONERIA	11.14%	\$ 27,407.79	4.39%	4.57%	2.18%			
CAPA AISLADORA	0.36%	\$ 890.69	0.36%					
REVOQUE	12.22%	\$ 30,052.29			3.92%	6.27%	2.03%	
CONTRAPISOS	1.60%	\$ 3,928.58				1.14%	0.45%	
PISOS	2.77%	\$ 6,809.53				0.13%	2.64%	
ZOCALOS	1.53%	\$ 3,764.22				0.40%	1.13%	
ANTEPECHO DE VENTANAS	0.06%	\$ 156.93				0.06%		
REVESTIMIENTOS	2.33%	\$ 5,725.86				1.12%	1.21%	
CUBERTAS	8.69%	\$ 21,376.55			3.25%	4.17%	1.27%	
CEJORRASOS	2.59%	\$ 6,362.07				0.79%	1.80%	
INSTALACION SANITARIA	8.19%	\$ 20,146.55	1.60%	1.57%	1.01%	0.41%	3.15%	0.45%
INSTALACION ELECTRICA	2.67%	\$ 6,574.14			0.87%		0.06%	1.80%
INTALACION DE GAS	1.47%	\$ 3,605.17			0.24%	1.17%		
CARPINTERIA	6.40%	\$ 15,754.07		1.92%			0.68%	0.80%
FINITURAS	7.24%	\$ 17,813.79					3.68%	0.80%
VIDRIOS	0.14%	\$ 352.56						7.24%
<b>TOTAL</b>	<b>100.00%</b>	<b>\$ 246,000.00</b>						<b>0.14%</b>
% por MES - FISICO			14.75%	17.88%	19.62%	19.91%	17.42%	10.44%
% ACUMULADO - FISICO			14.75%	32.61%	52.23%	72.14%	89.56%	100.00%
ANTICIPO	15.00%							
DESANTICIPO			2.21%	2.69%	2.94%	2.99%	2.81%	1.57%
% por MES - FINANCIERO			12.54%	15.18%	16.68%	16.92%	14.81%	8.87%
% ACUMULADO - FINANCIERO			27.54%	42.72%	59.40%	76.32%	91.13%	100.00%
% por MES - FINANCIERO			\$ 30,842.25	\$ 37,345.26	\$ 41,025.42	\$ 41,631.81	\$ 36,425.22	\$ 21,830.04
% ACUMULADO - FINANCIERO			\$ 67,742.25	\$ 105,087.51	\$ 146,112.93	\$ 187,744.74	\$ 224,169.96	\$ 246,000.00

Walter Argemiro Llampo  
 PMI 25.353.918  
 Presidente  
 Com. Municipal de Huacalera

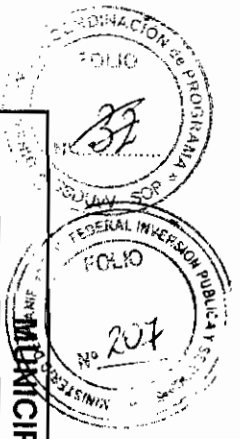
Inq. LUIS HORACIO RODRIGUEZ  
 PRESIDENTE

01/399 ON AUC  
 A.N.C.T.S.S.

22362

M

107 ANEXO



**MUNICIPALIDAD DE HUMAHUACA - PLAN DE TRABAJOS - ANEXO I**

PROVINCIA: JUJUY  
 LOCALIDAD: DE HUMAHUACA  
 DENOMINACION OBRA: "25 SOLUCIONES HABITACIONALES EN HUMAHUACA"  
 CANTIDAD DE MEJORAMIENTOS: 25 - Tipología: Baño / Dormitorio  
 PLAZO DE OBRA: 8 meses  
 PROGRAMA: FEDERAL DE MEJORAMIENTO DE VIVIENDAS - "MEJOR VIVIR"

**OBRAS POR ADMINISTRACION**

**PLAN DE TRABAJO Y AVANCE DE OBRA**

RUBRO	%Incidencia	Monto Total Rubro	Avance por Mes														
			MES 1	MES 2	MES 3	MES 4	MES 5	MES 6	MES 7	MES 8							
TRABAJOS PRELIMINARES	1,02%	\$ 6.256,03	1,02%														
MOVIMIENTOS DE SUELOS	0,52%	\$ 3.167,78	0,52%														
HORMIGON ARMADO	29,07%	\$ 178.774,14	5,03%	7,87%	6,81%	4,45%	3,37%	1,54%	0,16%								
MAMPUESTERIA	11,14%	\$ 68.519,48	3,05%	4,02%	0,09%	1,38%	0,76%	0,16%									
CAPA AISLADORA	0,36%	\$ 2.226,72	0,15%	0,12%													
REVOQUE	12,22%	\$ 75.130,73			2,94%	3,59%											
CONTRAPISOS	1,60%	\$ 9.821,44					1,98%	0,72%									
PISOS	2,77%	\$ 17.023,64						0,72%									
ZOCALOS	1,53%	\$ 9.410,56						0,06%									0,50%
ANTEPECHO DE VENTANAS	0,06%	\$ 392,33															
REVESTIMIENTOS	2,33%	\$ 14.314,68						0,06%									
CUBIERTAS	8,69%	\$ 53.441,38			2,08%	3,47%		2,23%									
CIELORRASOS	2,59%	\$ 15.905,17				0,41%	0,57%										
INSTALACION SANITARIA	8,19%	\$ 50.388,38		1,27%	1,05%	0,89%	0,32%	1,47%									1,03%
INSTALACION ELECTRICA	2,87%	\$ 18.435,34			0,57%	0,57%	0,58%	0,85%									0,36%
INSTALACION DE GAS	1,47%	\$ 9.012,93			0,12%	1,09%		0,24%									
CARPINTERIA	6,40%	\$ 39.365,18					1,09%										3,33%
PINTURAS	7,24%	\$ 44.534,46															3,48%
VIDRIOS	0,14%	\$ 891,41															0,14%
<b>TOTAL</b>	<b>100,00%</b>	<b>\$ 615.000,00</b>															
% por MES - FISICO			11,04%	14,25%	15,27%	14,76%	13,04%	12,67%	10,05%	8,92%							
% ACUMULADO - FISICO			11,04%	25,29%	40,56%	55,32%	68,36%	81,03%	91,08%	100,00%							
ANTICHO	15,00%																
DESANTICHO			1,66%	2,14%	2,26%	2,21%	1,96%	1,90%	1,51%	1,34%							
% por MES - FINANCIERO			9,38%	12,11%	12,98%	12,55%	11,08%	10,77%	8,54%	7,58%							
% ACUMULADO - FINANCIERO			24,38%	36,50%	49,48%	62,02%	73,11%	83,88%	92,42%	100,00%							
% por MES - FINANCIERO			\$ 57.711,80	\$ 74.491,88	\$ 79.823,93	\$ 77.157,90	\$ 68.168,80	\$ 66.232,43	\$ 52.536,38	\$ 46.829,30							
% ACUMULADO - FINANCIERO			\$ 149.981,60	\$ 224.453,48	\$ 304.277,40	\$ 381.435,30	\$ 449.601,90	\$ 515.834,33	\$ 568.370,70	\$ 615.000,00							

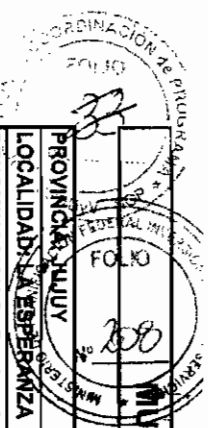
*[Signature]*  
**INGENIERO EN ARQUITECTURA**  
 INTENDENTE

*[Signature]*  
**INGENIERO EN ARQUITECTURA**  
 PRESIDENTE

01/899 a N  
 M.O.P.S.S.  
 A.C.U.

22362

*[Handwritten mark]*



# ANEXO

## MUNICIPALIDAD DE LA ESPERANZA - PLAN DE TRABAJOS - ANEXO I

PROVINCIA JUJUY  
 LOCALIDAD LA ESPERANZA  
 DENOMINACION OBRA: "25 SOLUCIONES HABITACIONALES EN LA ESPERANZA"  
 CANTIDAD DE MEJORAMIENTOS: 25 - Tipología: Baño / Dormitorio  
 PLAZO DE OBRA: 8 meses  
 PROGRAMA: FEDERAL DE MEJORAMIENTO DE VIVIENDAS - "MEJOR VIVIR"

### OBRAS POR ADMINISTRACION

#### PLAN DE TRABAJO Y AVANCE DE OBRA

RUBRO	% Incidencia	Monto Total RUBRO	MES 1	MES 2	MES 3	MES 4	MES 5	MES 6	MES 6	MES 7	MES 8
TRABAJOS PRELIMINARES	1.02%	\$ 6.256,03	1.02%								
MOVIMIENTOS DE SUELOS	0.52%	\$ 3.167,78	0.52%								
HORMIGON ARMADO	28.07%	\$ 178.774,14	5.03%	7.87%	6.81%	4.45%	3.37%	1.54%			
MAMPPOSTERIA	11.14%	\$ 68.518,48	3.05%	4.02%	1.77%	1.38%	0.78%	0.18%			
CAPA AISLADORA	12.22%	\$ 2.228,72	0.15%	0.12%							
REVOQUE	1.80%	\$ 75.130,73			2.94%	3.65%	1.88%	2.29%	1.38%		
CONTRAPIEDOS	1.80%	\$ 8.821,44					0.72%	0.53%	0.35%	1.38%	
PISOS	2.77%	\$ 17.023,84					0.72%	1.58%	0.53%	1.18%	
ZOCALOS	1.53%	\$ 8.410,88						0.14%	0.79%	0.79%	0.80%
ANTEPECHO DE VENTANAS	0.09%	\$ 392,33					0.06%				
REVESTIMIENTOS	2.33%	\$ 14.314,88					0.79%	1.14%	0.40%		
CUBIERTAS	8.89%	\$ 53.441,38			2.08%	3.47%	2.23%	0.91%			
CIELOSABOS	2.58%	\$ 15.805,17					0.41%	1.18%	0.43%		
INSTALACION SANITARIA	8.19%	\$ 50.368,38	1.27%	1.05%	0.88%	0.32%	1.47%	1.36%	0.80%	1.03%	
INSTALACION ELECTRICA	2.87%	\$ 18.436,34			0.57%	0.32%	0.85%	0.58%	0.31%	0.38%	
INSTALACION DE GAS	1.47%	\$ 8.012,83			0.12%	1.08%	0.24%	0.03%			
CARPINTERIA	8.40%	\$ 39.385,18			1.18%				0.65%	3.33%	
PINTURAS	7.24%	\$ 44.534,48							3.78%	3.45%	
VIDRIOS	0.14%	\$ 881,41									0.14%
<b>TOTAL</b>	<b>100.00%</b>	<b>\$ 318.000,00</b>									
% por MES - FISICO			11.04%	14.26%	15.27%	14.76%	13.04%	12.87%	10.05%		8.92%
% ACUMULADO - FISICO			11.04%	25.29%	40.56%	55.32%	68.36%	81.03%	91.08%		100.00%
ANTICIPO		15.00%									
DESANTICIPO			1.88%	2.14%	2.28%	2.21%	1.88%	1.90%	1.51%		1.34%
% por MES - FINANCIERO			9.38%	12.11%	12.88%	12.55%	11.08%	10.77%	8.54%		7.58%
% ACUMULADO - FINANCIERO			24.38%	36.50%	49.48%	62.02%	73.11%	83.88%	92.42%		100.00%
\$ por MES - FINANCIERO			\$ 67.711,80	\$ 74.491,88	\$ 78.823,93	\$ 77.157,90	\$ 68.186,80	\$ 66.232,43	\$ 52.536,98		\$ 46.629,30
\$ ACUMULADO - FINANCIERO			\$ 149.981,80	\$ 224.453,48	\$ 304.277,40	\$ 381.435,30	\$ 449.601,90	\$ 515.834,33	\$ 588.370,70		\$ 615.000,00

E.P.M. SENSIO BAUTISTA  
 Intendente

Municipalidad La Esperanza

Ing. LUIS HORACIO COSENTINI  
 PRESIDENTE

INST. DE VIVIENDA Y URB. DE JUJUY

01/899 de V.V.U.D.S.S. ACU

22362



MUNICIPALIDAD DE LA MENDIETA - PLAN DE TRABAJOS - ANEXO I

PROVINCIA: JUJUY  
 LOCALIDAD: DE LA MENDIETA  
 DENOMINACION OBRA: "25 SOLUCIONES HABITACIONALES EN LA MENDIETA"  
 CANTIDAD DE MEJORAMIENTOS: 25 - Tipología: Baño / Dormitorio  
 PLAZO DE OBRA: 8 meses  
 PROGRAMA: FEDERAL DE MEJORAMIENTO DE VIVIENDAS - "MEJOR VIVIR"

OBRAS POR ADMINISTRACION

ANEXO

PLAN DE TRABAJO Y AVANCE DE OBRA

RUBRO	% Incidencia	Monto Total Rubro	MES 1	MES 2	MES 3	MES 4	MES 5	MES 6	MES 7	MES 8
TRABAJOS PRELIMINARES	1,02%	\$ 8.256,03	1,02%							
MOVIMIENTOS DE SUELOS	0,52%	\$ 3.167,78	0,52%							
HORMIGON ARMADO	29,07%	\$ 178.774,14	5,03%	7,87%	8,81%	4,45%	3,37%	1,54%		
MAMPONERIA	11,14%	\$ 68.519,48	3,05%	4,02%	1,77%	1,38%	0,76%	0,16%		
CAPA AISLADORA	0,36%	\$ 2.228,72	0,15%	0,12%	0,09%					
REVOCQUE	12,22%	\$ 75.130,73			2,94%			2,29%	1,36%	
CONTRAPISOS	1,60%	\$ 9.821,44					0,72%	0,53%	0,35%	
PISOS	2,77%	\$ 17.023,84						1,59%	1,19%	
ZOCALOS	1,53%	\$ 9.410,56						0,14%	0,79%	
ANTEPECHO DE VENTANAS	0,06%	\$ 392,33					0,06%			
REVESTIMIENTOS	2,33%	\$ 14.314,68					0,79%	1,14%	0,40%	
CUBIERTAS	8,68%	\$ 53.441,38			2,08%	3,47%	2,23%	0,91%	0,43%	
CIELORRASOS	2,58%	\$ 15.905,17				0,41%	0,57%	1,18%	0,80%	
INSTALACION SANITARIA	8,18%	\$ 50.369,38	1,27%	1,05%	0,89%	0,32%	1,47%	1,39%	0,80%	1,03%
INSTALACION ELECTRICA	2,67%	\$ 16.435,34			0,57%		0,85%	0,58%	0,31%	0,36%
INSTALACION DE GAS	1,47%	\$ 9.012,93			0,12%		1,09%	0,03%	0,03%	
CARPINTERIA	6,40%	\$ 39.385,18		1,19%					0,65%	3,39%
PINTURAS	7,24%	\$ 44.534,48							3,78%	3,46%
VIDRIOS	0,14%	\$ 881,41								0,14%
<b>TOTAL</b>	<b>100,00%</b>	<b>\$ 815.000,00</b>								
% por MES - FISICO	11,04%	14,25%	15,27%	14,76%	13,04%	12,67%	10,05%	8,92%		
% ACUMULADO - FISICO	11,04%	25,29%	40,56%	55,32%	68,36%	81,03%	91,08%	100,00%		
ANTICIPO	15,00%									
DESANTICIPO			1,86%	2,14%	2,29%	2,21%	1,96%	1,90%	1,51%	1,34%
% por MES - FINANCIERO	9,38%	12,11%	12,98%	12,55%	11,08%	10,77%	8,54%	7,58%		
% ACUMULADO - FINANCIERO	24,38%	36,50%	49,48%	62,02%	73,11%	83,88%	92,42%	100,00%		
\$ por MES - FINANCIERO	\$ 57.711,60	\$ 74.491,89	\$ 79.829,93	\$ 77.157,90	\$ 68.168,60	\$ 66.292,43	\$ 52.536,38	\$ 46.629,30		
\$ ACUMULADO - FINANCIERO	\$ 92.250,00	\$ 149.881,80	\$ 224.452,48	\$ 304.277,40	\$ 449.601,90	\$ 515.834,33	\$ 568.370,70	\$ 615.000,00		

187

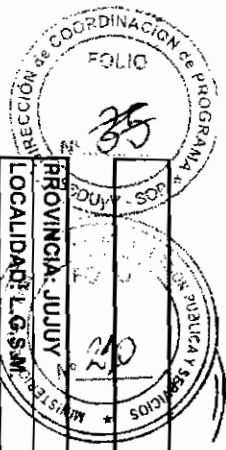
JESUS LOPEZ GUERRA  
 INTERINENTE  
 Presidente de la Municipalidad

Ing. Luis Roberto Rosentini  
 PRESIDENTE  
 INGT. DE VIVIENDAS Y UR. DE CIUDADES

01/399 a N  
 NCV

22362





MUNICIPALIDAD DE L.G.S.M. - PLAN DE TRABAJOS - ANEXO I

PROVINCIA: JUJUY  
 LOCALIDAD: L.G.S.M.  
 DENOMINACION OBRA: "50 SOLUCIONES HABITACIONALES EN L.G.S.M."  
 CANTIDAD DE MEJORAMIENTOS: 50 - Tipología: Baño / Dormitorio  
 PLAZO DE OBRA: 10 meses  
 PROGRAMA: FEDERAL DE MEJORAMIENTO DE VIVIENDAS - "MEJOR VIVIR"

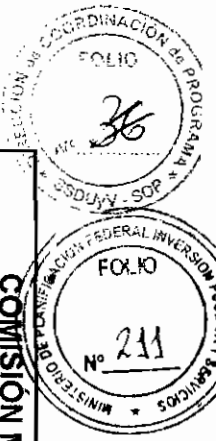
OBRAS POR ADMINISTRACION

RUBRO	% Incidencia	Monto Total Rubro	PLAN DE TRABAJO Y AVANCE DE OBRA																	
			MES 1	MES 2	MES 3	MES 4	MES 5	MES 6	MES 7	MES 8	MES 9	MES 10								
TRABAJOS PRELIMINARES	1.02%	\$ 13.512.07	1.02%	0.15%																
MOVIMIENTOS DE SUELOS	0.52%	\$ 6.335.56	0.37%																	
HORMIGON ARMADO	29.07%	\$ 357.548.28	4.18%	6.15%	5.80%	4.08%	3.39%	3.27%	2.40%											
MAMPONERIA	11.14%	\$ 137.038.97	2.17%	3.15%	1.87%	1.35%	1.87%	1.08%	0.84%	0.70%										
CAPA AISLADORA	0.38%	\$ 4.453.45	0.07%	0.20%	0.09%	0.09%														
REVOQUE	12.22%	\$ 150.261.47			1.17%	2.98%	2.37%	2.08%	1.82%	1.70%										
CONTRAPISOS	1.60%	\$ 19.542.89					0.45%	0.48%	0.44%	0.23%	0.44%	0.23%	0.20%							
PISOS	2.77%	\$ 34.047.67																		
ZOCALOS	1.53%	\$ 18.921.12																		
ANTEPECHO DE VENTANAS	0.08%	\$ 784.68																		
REVESTIMIENTOS	2.33%	\$ 28.629.31			0.06%	2.73%	2.33%	1.82%	0.75%	0.57%	0.72%	0.72%	0.51%							
CUBIERTAS	8.89%	\$ 108.882.78				0.35%	0.43%	1.04%	0.51%	0.28%										
CIELOS RASOS	2.59%	\$ 31.810.34				0.22%	1.04%	1.23%	0.81%	0.73%	0.73%	0.31%								
INSTALACION SANITARIA	8.19%	\$ 100.732.76	0.98%	0.98%	0.17%	0.22%	1.04%	0.54%	0.56%	0.43%	0.31%	0.15%								
INSTALACION ELECTRICA	2.67%	\$ 32.870.89																		
INSTALACION DE GAS	1.47%	\$ 18.025.86																		
CARPINTERIA	6.40%	\$ 78.770.37		0.57%	1.05%															
PINTURAS	7.24%	\$ 89.088.97																		
VIDRIOS	0.14%	\$ 1.782.82																		
<b>TOTAL</b>	<b>100.00%</b>	<b>\$ 1.230.000.00</b>																		
% por MES - FISICO			8.77%	11.20%	10.01%	11.71%	12.17%	12.10%	10.63%	9.36%	7.92%	6.13%								
% ACUMULADO - FISICO			8.77%	19.97%	29.98%	41.69%	53.86%	65.96%	76.59%	85.95%	93.87%	100.00%								
ANTICIPO		15.00%																		
DESANTICIPO			1.32%	1.68%	1.50%	1.76%	1.83%	1.82%	1.59%	1.40%	1.19%	0.92%								
% por MES - FINANCIERO			7.45%	9.52%	6.51%	9.95%	10.34%	10.29%	9.04%	7.95%	6.73%	5.21%								
% ACUMULADO - FINANCIERO			22.45%	31.97%	40.48%	50.44%	60.78%	71.07%	80.10%	88.08%	94.79%	100.00%								
\$ por MES - FINANCIERO			\$ 91.690.35	\$ 117.096.00	\$ 104.654.55	\$ 122.428.05	\$ 127.237.35	\$ 126.505.50	\$ 111.136.65	\$ 97.858.80	\$ 82.803.80	\$ 64.089.15								
\$ ACUMULADO - FINANCIERO			\$ 184.500.00	\$ 276.190.35	\$ 393.286.35	\$ 497.940.90	\$ 620.368.95	\$ 747.606.30	\$ 874.111.80	\$ 985.248.45	\$ 1.083.107.25	\$ 1.165.910.85	\$ 1.230.000.00							

Ing. TONS HOMACIO COSENTINI  
 PRESIDENTE  
 INST. DE VIVIENDA Y URB. DE JUJUY

Enviado a Marcelo Masera 04/09/09  
 Intendente  
 M.V.U.D.S.S. NCV

22362



**COMISION MUNICIPAL DE MAIMARA - PLAN DE TRABAJOS - ANEXO I**

PROVINCIA: JUJUY  
 LOCALIDAD: DE MAIMARA  
 DENOMINACION OBRA: "10 SOLUCIONES HABITACIONALES EN MAIMARA"  
 CANTIDAD DE MEJORAMIENTOS: 10 - Tipología: Baño / Dormitorio  
 PLAZO DE OBRA: 6 meses  
 PROGRAMA: FEDERAL DE MEJORAMIENTO DE VIVIENDAS - "MEJOR VIVIR"

**OBRAS POR ADMINISTRACION**

**PLAN DE TRABAJO Y AVANCE DE OBRA**

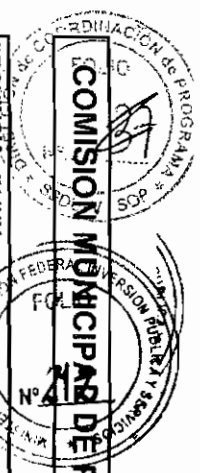
Rubro	% Incidencia	Monto Total Rubro	Avance por Mes						
			MES 1	MES 2	MES 3	MES 4	MES 5	MES 6	
TRABAJOS PRELIMINARES	1,02%	\$ 2.502,41	1,02%						
MOVIMIENTOS DE SUELOS	0,52%	\$ 1.287,11	0,52%						
HORMIGON ARMADO	29,07%	\$ 71.509,68	6,87%	9,80%	8,15%	4,25%			
MAMPONERIA	11,14%	\$ 27.407,79	4,39%	4,57%	2,18%				
CAPA AISLADORA	0,38%	\$ 890,68	0,38%						
REVOQUE	12,22%	\$ 30.052,29			3,92%	6,27%	2,03%		
CONTRAPISOS	1,60%	\$ 3.928,58				1,14%	0,46%		
PISOS	2,77%	\$ 6.809,53				0,13%	2,64%		
ZOCALOS	1,53%	\$ 3.764,22				0,40%	1,13%		
ANTEPECHO DE VENTANAS	0,06%	\$ 196,93				0,06%			
REVESTIMIENTOS	2,33%	\$ 5.725,88				1,12%	1,21%		
CUBIERTAS	8,69%	\$ 21.376,55			3,25%	4,17%	1,27%		
CIELORRASOS	2,59%	\$ 6.382,07				0,79%	1,80%		
INSTALACION SANITARIA	8,19%	\$ 20.146,55	1,60%	1,57%	1,01%	0,41%	3,15%	0,45%	
INSTALACION ELECTRICA	2,67%	\$ 6.574,14			0,87%	0,87%		1,80%	
INTALACION DE GAS	1,47%	\$ 3.805,17			0,24%	1,17%	0,08%	0,08%	
CARPINTERIA	6,40%	\$ 15.764,07		1,92%				3,68%	0,80%
PINTURAS	7,24%	\$ 17.813,79							7,24%
VIDRIOS	0,14%	\$ 352,56							0,14%
<b>TOTAL</b>	<b>100,00%</b>	<b>\$ 246.000,00</b>							
% por MES - FISICO			14,75%	17,86%	19,62%	19,91%	17,42%	10,44%	
% ACUMULADO - FISICO			14,75%	32,61%	52,23%	72,14%	89,56%	100,00%	
ANTICIPO		15,00%							
DESANTICIPO			2,21%	2,69%	2,94%	2,99%	2,61%	1,57%	
% por MES - FINANCIERO			12,54%	15,18%	16,68%	16,92%	14,81%	8,87%	
% ACUMULADO - FINANCIERO			27,54%	42,72%	59,40%	76,32%	91,13%	100,00%	
\$ por MES - FINANCIERO			\$ 30.842,25	\$ 37.345,26	\$ 41.026,42	\$ 41.631,81	\$ 36.425,22	\$ 21.830,04	
\$ ACUMULADO - FINANCIERO			\$ 36.900,00	\$ 77.747,26	\$ 118.773,68	\$ 160.405,49	\$ 196.830,71	\$ 218.660,75	



*[Handwritten signature and scribbles]*

Ing. **LUIS HORACIO COSENTINI**  
 PRESIDENTE  
 INST. DE VIVIENDA Y URB. DE JUJUY

01/399 AN NCU  
 V.V.P.S.S.



**COMISION MUNICIPAL DE PUESTO VIEJO (MANANTIALES) - PLAN DE TRABAJOS - ANEXO I**

PROVINCIA: JUJUY  
 LOCALIDAD: DE LOS MANANTIALES  
 DENOMINACION OBRA: "20 SOLUCIONES HABITACIONALES EN LOS MANANTIALES"  
 CANTIDAD DE MEJORAMIENTOS: 20 - Tipología: Baño / Dormitorio  
 PLAZO DE OBRA: 7 meses  
 PROGRAMA: FEDERAL DE MEJORAMIENTO DE VIVIENDAS - "MEJOR VIVIR"

**OBRAS POR ADMINISTRACION**

**PLAN DE TRABAJO Y AVANCE DE OBRA**

RUBRO	% Incidencia	Monto Total Rubro	MES 1	MES 2	MES 3	MES 4	MES 5	MES 6	MES 7
TRABAJOS PRELIMINARES	1.02%	\$ 5,004.83	1.02%						
MOVIMIENTOS DE SUELOS	0.52%	\$ 2,534.22	0.52%						
HORMIGON ARMADO	29.07%	\$ 143,019.31	5.37%	9.18%	7.94%	4.73%	1.82%	0.33%	
MAMPONERIA	11.14%	\$ 54,815.59	3.64%	4.15%	1.98%	1.04%			
CAPA AISLADORA	0.36%	\$ 1,761.38	0.19%	0.17%					
REVOQUE	12.22%	\$ 60,104.59			3.46%	5.42%	1.93%	1.36%	
CONTRAPISOS	1.60%	\$ 7,857.16					1.98%	0.88%	
PISOS	2.77%	\$ 13,619.07					1.79%	0.98%	
ZOCALOS	1.53%	\$ 7,528.45					1.16%	0.37%	
ANTEPECHO DE VENTANAS	0.06%	\$ 313.86						0.09%	
REVESTIMIENTOS	2.33%	\$ 11,451.72					1.19%	1.14%	
CUBIERTAS	8.69%	\$ 42,753.10			2.67%	3.98%	1.27%	0.77%	
CIELOS RASOS	2.56%	\$ 12,724.14					0.43%	1.31%	
INSTALACION SANITARIA	8.19%	\$ 40,293.10		1.41%	1.35%	0.93%	0.37%	1.97%	0.80%
INSTALACION ELECTRICA	2.67%	\$ 13,148.28			0.62%	0.18%			0.20%
INSTALACION DE GAS	1.47%	\$ 7,210.34					1.14%		
CARPINTERIA	6.40%	\$ 31,508.15					1.28%		0.65%
PINTURAS	7.24%	\$ 35,627.59					3.24%	1.23%	0.65%
VIDRIOS	0.14%	\$ 705.13							0.14%
<b>TOTAL</b>	<b>100.00%</b>	<b>\$ 492,000.00</b>							
% por MES - FISICO			12.14%	16.11%	17.78%	17.16%	16.47%	11.30%	9.04%
% ACUMULADO - FISICO			12.14%	28.25%	46.03%	63.19%	79.66%	90.96%	100.00%
ANTICIPO		15.00%							
DESANTICIPO			1.82%	2.42%	2.67%	2.57%	2.47%	1.70%	1.36%
% por MES - FINANCIERO			10.32%	13.69%	15.11%	14.59%	14.00%	9.61%	7.68%
% ACUMULADO - FINANCIERO			25.32%	39.01%	54.13%	68.71%	82.71%	92.32%	100.00%
\$ por MES - FINANCIERO			\$ 50,769.48	\$ 67,372.02	\$ 74,355.96	\$ 71,763.12	\$ 68,877.54	\$ 47,256.60	\$ 37,805.28
\$ ACUMULADO - FINANCIERO			\$ 124,569.48	\$ 191,941.50	\$ 266,297.46	\$ 338,060.58	\$ 406,938.12	\$ 454,194.72	\$ 492,000.00

**Orlando Cruz Rodriguez**  
 Presidente  
 Comision Municipal

**Ing. LUIS HONORIO ROSENTHAL**  
 PRESIDENTE

01/399 ON NCV

22362



COMISION MUNICIPAL DE MINA PIROQUITAS - PLAN DE TRABAJOS - ANEXO I

PROYECTO: 140324  
 LOCALIDAD: MINA PIROQUITAS  
 DENOMINACION OBRA: "10 SOLUCIONES HABITACIONALES EN MINA PIROQUITAS"  
 CANTIDAD DE MEJORAMIENTOS: 10 - Tipología: Baño / Dormitorio  
 PLAZO DE OBRA: 6 meses  
 PROGRAMA: FEDERAL DE MEJORAMIENTO DE VIVIENDAS - "MEJOR VIVIR"

OBRAS POR ADMINISTRACION

PLAN DE TRABAJO Y AVANCE DE OBRA

RUBRO	% Incidencia	Monto Total Rubro	MES 1	MES 2	MES 3	MES 4	MES 5	MES 6
TRABAJOS PRELIMINARES	1.02%	\$ 2,802.41	1.02%					
MOVIMIENTOS DE SUELOS	0.52%	\$ 1,267.11	0.52%					
DORMIGON ARMADO	29.07%	\$ 71,509.86	6.87%	9.80%	8.15%	4.25%		
MAMPOSTERIA	11.14%	\$ 27,407.79	4.39%	4.57%	2.18%			
CAPA AISLADORA	0.36%	\$ 890.69	0.36%					
REVOCAL	12.22%	\$ 30,052.29			3.92%	6.27%	2.03%	
CONTRAPIOSOS	1.60%	\$ 3,928.58			1.14%	0.46%		
PISOS	2.77%	\$ 6,809.53			0.13%	2.64%		
ZOCALOS	1.53%	\$ 3,764.22			0.40%	1.13%		
ANTEPECHO DE VENTANAS	0.06%	\$ 156.93			0.05%			
REVESTIMIENTOS	2.33%	\$ 5,725.66			1.12%	1.21%		
CUBIERTAS	6.69%	\$ 21,376.65			4.17%	1.27%		
CIELORRASOS	2.59%	\$ 6,362.07			0.79%	1.80%		
INSTALACION SANITARIA	6.19%	\$ 20,146.65	1.60%	1.57%	1.01%	0.41%		
INSTALACION ELECTRICA	1.47%	\$ 6,574.14			0.87%	0.24%		
INSTALACION DE GAS	1.47%	\$ 3,606.17			0.24%	1.17%		
CARPINTERIA	6.40%	\$ 15,754.07			1.92%		0.66%	0.80%
PINTURAS	7.24%	\$ 17,813.79					3.68%	7.24%
VIDRIOS	0.14%	\$ 352.66						0.14%
<b>TOTAL</b>	<b>100.00%</b>	<b>\$ 246,000.00</b>						
% por MES - FISICO			14.75%	17.96%	19.62%	19.91%	17.42%	10.44%
% ACUMULADO - FISICO			14.75%	32.61%	52.23%	72.14%	89.56%	100.00%
ANTICIPO		15.00%						
DESANTICIPO			2.21%	2.68%	2.94%	2.99%	2.61%	1.57%
% por MES - FINANCIERO			12.54%	15.18%	16.68%	16.92%	14.81%	8.87%
% ACUMULADO - FINANCIERO			27.54%	42.72%	59.40%	76.32%	91.13%	100.00%
\$ por MES - FINANCIERO		\$ 36,900.00	\$ 30,842.25	\$ 37,345.26	\$ 41,025.42	\$ 41,631.81	\$ 36,425.22	\$ 21,830.04
\$ ACUMULADO - FINANCIERO			\$ 67,742.25	\$ 105,087.51	\$ 146,112.93	\$ 187,744.74	\$ 224,169.96	\$ 246,000.00

187

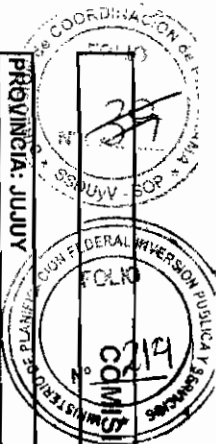
ANEXO

FRANCISCO TREJO  
 PRESIDENTE  
 COM. MUNICIPAL MINA PIROQUITAS

Ing. LUIS DOMINGO ROBERTINI  
 PRESIDENTE  
 INST. DE VIVIENDA Y URB. DE JUJUY

01/399 AN...  
 M...  
 ...

22362



**PROVINCIA:** JUJUY  
**LOCALIDAD:** DE MONTERRICO  
**DENOMINACION OBRA:** "26 SOLUCIONES HABITACIONALES EN MONTERRICO"  
**CANTIDAD DE MEJORAMIENTOS:** 26 - Tipología: Baño / Dormitorio  
**PLAZO DE OBRA:** 8 meses  
**PROGRAMA:** FEDERAL DE MEJORAMIENTO DE VIVIENDAS - "MEJOR VIVIR"

**OBRAS POR ADMINISTRACION**

**PLAN DE TRABAJO Y AVANCE DE OBRA**

RUBRO	% Incidencia	Monto Total Rubro	MES 1	MES 2	MES 3	MES 4	MES 5	MES 6	MES 7	MES 8
TRABAJOS PRELIMINARES	1.02%	\$ 6,256,03	0.52%							
MOVIMIENTOS DE SUELOS	0.52%	\$ 3,167,78	0.52%							
HORMIGON ARMADO	29.07%	\$ 178,774,14	5.03%	7.87%	6.81%	4.45%	3.37%	1.54%		
MAMPONERIA	11.14%	\$ 68,519,48	3.05%	4.02%	1.77%	1.38%	0.76%	0.16%		
CAPA AISLADORA	0.36%	\$ 2,226,72	0.15%	0.12%	0.09%	0.09%				
REVOLUC	12.22%	\$ 75,130,73			2.94%	3.65%	1.98%	2.29%	1.38%	
CONTRAPISOS	1.60%	\$ 9,821,44					0.72%	0.53%	0.35%	
PISOS	2.77%	\$ 17,023,84					0.72%	1.59%	1.18%	
ZOCALOS	1.53%	\$ 9,410,56						0.14%	0.79%	0.60%
ANTEPECHO DE VENTANAS	0.06%	\$ 392,33					0.06%			
REVESTIMIENTOS	2.33%	\$ 14,314,66					0.79%	1.14%	0.40%	
CUBIERTAS	8.69%	\$ 53,441,38			2.08%	3.47%	2.23%	0.91%	0.43%	
CIELOS RASOS	2.59%	\$ 15,905,17				0.41%	0.57%	1.18%	0.80%	
INSTALACION SANITARIA	8.19%	\$ 50,366,38	1.27%	1.05%	0.89%	0.32%	1.47%	1.36%	0.80%	1.03%
INSTALACION ELCTRICA	2.67%	\$ 16,456,34			0.57%	0.32%	0.85%	0.58%	0.31%	0.36%
INSTALACION DE GAS	1.47%	\$ 9,012,93			0.12%	1.08%	0.24%	0.03%		
CARPINTERIA	6.40%	\$ 39,385,18		1.19%				1.23%	0.65%	3.33%
PINTURAS	7.24%	\$ 44,534,48							3.78%	3.45%
VIDRIOS	0.14%	\$ 881,41								0.14%
<b>TOTAL</b>	<b>100.00%</b>	<b>\$ 615,000,00</b>								
% por MES - FISICO			11.04%	14.25%	15.27%	14.76%	13.04%	12.67%	10.05%	8.92%
% ACUMULADO - FISICO			11.04%	25.29%	40.56%	55.32%	68.36%	81.03%	91.08%	100.00%
ANTICIPO		15.00%								
DESANTICIPO			1.66%	2.14%	2.29%	2.21%	1.96%	1.90%	1.51%	1.34%
% por MES - FINANCIERO			9.38%	12.11%	12.98%	12.55%	11.08%	10.77%	8.54%	7.58%
% ACUMULADO - FINANCIERO			24.38%	36.50%	49.48%	62.02%	73.11%	83.88%	92.42%	100.00%
\$ por MES - FINANCIERO			\$ 57,711.60	\$ 74,491.88	\$ 79,823.93	\$ 77,157.90	\$ 68,166.80	\$ 66,232.43	\$ 52,536.38	\$ 48,629.30
\$ ACUMULADO - FINANCIERO			\$ 92,250.00	\$ 149,961.60	\$ 224,453.48	\$ 304,277.40	\$ 381,435.30	\$ 449,801.90	\$ 515,834.33	\$ 588,370.70
										\$ 615,000.00


Prof. Nilson Gabriel Ortega  
 INTENDENTE  
 Municipalidad de Monterrico

Ing. Luis Heriberto Cosentino  
 PRESIDENTE  
 INST. DE VIVIENDA Y OBRAS DE JUJUY  
 A.C.N.O.S.S.

22362

Handwritten signature/initials.

Handwritten signature/initials.



MUNICIPALIDAD DE PALMA SOLA - PLAN DE TRABAJOS - ANEXO I

**ANEXO I**

**OBRAS POR ADMINISTRACION**

PROVINCIA: JUJUY  
 LOCALIDAD: PALMA SOLA  
 DENOMINACION OBRA: "20 SOLUCIONES HABITACIONALES EN PALMA SOLA"  
 CANTIDAD DE MEJORAMIENTOS: 20 - Tipología: Baño / Dormitorio  
 PLAZO DE OBRA: 7 meses  
 PROGRAMA: FEDERAL DE MEJORAMIENTO DE VIVIENDAS - "MEJOR VIVIR"

PLAN DE TRABAJO Y AVANCE DE OBRA

RUBRO	% Incidencia	Monto Total Rubro	MES 1	MES 2	MES 3	MES 4	MES 5	MES 6	MES 7
TRABAJOS PRELIMINARES	1,02%	\$ 5.004,83	1,02%						
MOVIMIENTOS DE SUELOS	0,53%	\$ 2.534,22	0,52%						
HORMIGON ARMADO	29,07%	\$ 143.019,31	5,37%	9,16%	7,94%	4,78%	1,82%		
MAMOSTERIA	11,14%	\$ 54.815,59	3,64%	4,15%	1,98%	1,04%	0,33%		
CAPA AISLADORA	0,36%	\$ 1.781,38	0,19%	0,17%					
REVOQUE	12,22%	\$ 60.104,59			3,46%		5,42%		
CONTRAPISOS	1,60%	\$ 7.857,16					0,72%	0,89%	
PISOS	2,77%	\$ 13.619,07					1,79%	0,99%	
ZOCALOS	1,53%	\$ 7.528,45					1,19%	0,37%	
ANTEPECHO DE VENTANAS	0,08%	\$ 313,86						0,08%	
REVESTIMIENTOS	2,33%	\$ 11.451,72					1,19%	1,14%	
CUBIERTAS	8,69%	\$ 42.753,10			2,67%	3,98%	1,27%	0,77%	
CIELOS	2,59%	\$ 12.724,14				0,43%	0,85%	1,31%	
INSTALACION SANITARIA	6,19%	\$ 40.293,10	1,41%	1,35%	0,93%	0,37%	1,87%	1,36%	0,80%
INSTALACION ELECTRICA	2,67%	\$ 13.148,28			0,62%	0,37%	1,87%	1,85%	0,20%
INSTALACION DE GAS	1,47%	\$ 7.210,34			0,18%	1,14%	0,15%	1,23%	0,65%
CARPINTERIA	6,40%	\$ 31.508,15					3,24%		0,24%
PANTURAS	7,24%	\$ 35.627,59							7,24%
VIDRIOS	0,14%	\$ 705,13							0,14%
<b>TOTAL</b>	<b>100,00%</b>	<b>\$ 492.000,00</b>							
% por MES - FISICO			12,14%	16,11%	17,78%	17,16%	19,47%	11,30%	9,04%
% ACUMULADO - FISICO			12,14%	28,25%	46,03%	63,19%	79,66%	90,96%	100,00%
ANTICIPO		15,00%							
DESANTICIPO			1,82%	2,42%	2,67%	2,57%	2,47%	1,70%	1,36%
% por MES - FINANCIERO			10,32%	13,69%	15,11%	14,59%	14,00%	9,61%	7,69%
% ACUMULADO - FINANCIERO			25,32%	39,01%	54,13%	68,71%	82,71%	92,32%	100,00%
\$ por MES - FINANCIERO			\$ 50.769,48	\$ 67.372,02	\$ 74.355,96	\$ 71.763,12	\$ 68.877,54	\$ 47.256,60	\$ 37.805,28
\$ ACUMULADO - FINANCIERO			\$ 124.599,48	\$ 191.941,50	\$ 266.297,46	\$ 338.050,58	\$ 406.928,12	\$ 454.194,72	\$ 492.000,00


FERNANDO AGUIERO  
 PRESIDENTE  
 Municipalidad de Palma Sola

Inq. LUIS HORACIO COSENTINI  
 PRESIDENTE

01/899 AN...  
 A.N.O.S.S.

22362

# ANEXO



## MUNICIPALIDAD DE PALPALÁ - PLAN DE TRABAJOS - ANEXO I

**PROVINCIA:** JUJUY  
**LOCALIDAD:** PALPALÁ  
**DENOMINACION OBRA:** "50 SOLUCIONES HABITACIONALES EN PALPALÁ"  
**CANTIDAD DE MEJORAMIENTOS:** 50 - Tipología: Baño / Dormitorio  
**PLAZO DE OBRA:** 10 meses  
**PROGRAMA:** FEDERAL DE MEJORAMIENTO DE VIVIENDAS - "MEJOR VIVIR"

### OBRAS POR ADMINISTRACION

PLAN DE TRABAJO Y AVANCE DE OBRA

RUBRO	% incidencia	Monto Total Rubro	MES																	
			MES 1	MES 2	MES 3	MES 4	MES 5	MES 6	MES 7	MES 8	MES 9	MES 10								
TRABAJOS PRELIMINARES	1.02%	\$ 12.512.07	1.02%																	
MOVIMIENTOS DE SUELOS	0.52%	\$ 6.335.96	0.37%	0.15%																
HORMIGON ARMADO	29.07%	\$ 357.548.28	4.18%	6.15%	5.60%	4.08%	3.39%	3.27%	2.40%											
MAMPONERIA	11.14%	\$ 137.038.97	2.17%	3.19%	1.87%	1.35%	1.08%	0.84%	0.70%											
CAPA AISLADORA	0.36%	\$ 4.453.45	0.07%	0.20%	0.08%	0.08%														
REVOQUE	12.22%	\$ 150.291.47			1.17%	2.88%														
CONTRAPISOS	1.60%	\$ 19.842.89				2.88%														
PISOS	2.71%	\$ 34.047.07				2.71%														
ZOCALOS	1.53%	\$ 18.821.12																		
ANTEPECHO DE VENTANAS	0.06%	\$ 784.86																		
REVESTIMIENTOS	2.33%	\$ 28.829.31																		
CUBIERTAS	8.89%	\$ 108.882.76				0.08%	2.73%	0.35%	0.43%	2.33%	1.82%	1.04%	0.51%	0.75%	1.20%	1.20%	0.26%	0.81%	1.59%	
CIELOSOSOS	2.59%	\$ 31.810.34					0.35%	0.43%	1.04%	1.04%	1.04%	0.81%	0.51%	0.75%	1.20%	0.26%	0.81%	1.59%	0.88%	
INSTALACION SANITARIA	8.18%	\$ 100.732.78	0.98%	0.98%																
INSTALACION ELECTRICA	2.87%	\$ 32.870.68			0.17%		0.22%													
INSTALACION DE GAS	1.47%	\$ 18.025.88																		
CARPINTERIA	8.40%	\$ 78.770.37			0.57%	1.05%														
PINTURAS	7.24%	\$ 88.088.87																		
VIDRIOS	0.14%	\$ 1.782.82																		
<b>TOTAL</b>	<b>100.00%</b>	<b>\$ 1.230.000.00</b>																		
<b>% por MES - FISICO</b>			8.77%	11.20%	10.01%	11.71%	12.17%	12.10%	10.63%	8.38%	7.82%	5.13%								
<b>% ACUMULADO - FISICO</b>			8.77%	19.97%	29.98%	41.69%	53.86%	65.96%	76.59%	85.95%	93.87%	100.00%								
<b>ANTICIPO</b>		15.00%																		
<b>DESANTICIPO</b>			1.32%	1.88%	1.50%	1.78%	1.83%	1.82%	1.59%	1.40%	1.19%	0.92%								
<b>% por MES - FINANCIERO</b>			7.45%	9.52%	8.51%	9.95%	10.34%	10.29%	9.04%	7.96%	6.73%	5.21%								
<b>% ACUMULADO - FINANCIERO</b>			22.45%	31.97%	40.48%	50.44%	60.78%	71.07%	80.10%	88.06%	94.79%	100.00%								
<b>% por MES - FINANCIERO</b>			\$ 81.890.35	\$ 117.088.00	\$ 104.654.55	\$ 122.428.05	\$ 127.237.35	\$ 128.505.50	\$ 111.138.85	\$ 97.858.80	\$ 82.803.80	\$ 64.088.15								
<b>% ACUMULADO - FINANCIERO</b>			\$ 184.500.00	\$ 276.190.35	\$ 393.286.35	\$ 497.940.90	\$ 620.388.95	\$ 747.898.30	\$ 874.111.80	\$ 985.248.45	\$ 1.083.107.25	\$ 1.185.910.85	\$ 1.230.000.00							

**ALBERTO F. ORTIZ**  
 INTENDENTE  
 Municipalidad de Palpalá

**Luis HORACIO SCENENTI**  
 PRESIDENTE  
 INST. DE VIVIENDA Y DES. URB.

01/899 on  
 S.S.D.S.S.  
 22362





COMISION MUNICIPAL DE PAMPA BLANCA - PLAN DE TRABAJOS - ANEXO I

PROVINCIA: JUJUF  
 LOCALIDAD: PAMPA BLANCA  
 DENOMINACION OBRA: "10 SOLUCIONES HABITACIONALES EN PAMPA BLANCA"  
 CANTIDAD DE MEJORAMIENTOS: 10 - Tipología: Baño / Dormitorio  
 PLAZO DE OBRA: 6 meses  
 PROGRAMA: FEDERAL DE MEJORAMIENTO DE VIVIENDAS - "MEJOR VIVIR"

OBRAS POR ADMINISTRACION

PLAN DE TRABAJO Y AVANCE DE OBRA

RUBRO	% Incidencia	Monto Total	MES 1	MES 2	MES 3	MES 4	MES 5	MES 6
TRABAJOS PRELIMINARES	1,02%	\$ 2.502,41	1,02%					
MOVIMIENTOS DE SUELOS	0,92%	\$ 1.267,11	0,92%					
FORMIGON ARMADO	29,07%	\$ 71.509,58	6,87%	9,80%	8,15%	4,25%		
MAMPONERIA	11,14%	\$ 27.407,79	4,39%	4,57%	2,19%			
CAPA AISLADORA	0,39%	\$ 890,69	0,38%					
REVOQUE	12,22%	\$ 30.092,29			3,92%	6,27%	2,03%	
CONTRAPIOSOS	1,80%	\$ 3.828,58				1,14%	0,46%	
PISOS	2,77%	\$ 8.809,53				0,13%	2,84%	
ZOCALOS	1,53%	\$ 3.784,22				0,40%	1,13%	
ANTEPECHO DE VENTANAS	0,08%	\$ 166,83				0,08%		
REVESTIMIENTOS	2,33%	\$ 3.729,99				1,12%	1,21%	
CUBIERTAS	9,69%	\$ 21.376,55			3,25%	4,17%	1,27%	
CIelorrasos	2,59%	\$ 6.362,07				0,78%	1,80%	
INSTALACION SANITARIA	8,19%	\$ 20.148,55		1,60%	1,67%	1,01%	3,15%	0,45%
INSTALACION ELECTRICA	2,87%	\$ 6.874,14			0,87%	0,41%		1,80%
INSTALACION DE GAS	1,47%	\$ 3.605,17			0,24%	1,17%	0,06%	
CARPINTERIA	6,40%	\$ 16.764,07		1,92%			3,88%	0,80%
PINTURAS	7,24%	\$ 17.813,79						7,24%
VIDRIOS	0,14%	\$ 352,56						0,14%
<b>TOTAL</b>	<b>100,00%</b>	<b>\$ 246.000,00</b>						
% por MES - FISICO			14,75%	17,98%	19,62%	19,91%	17,42%	10,44%
% ACUMULADO - FISICO			14,75%	32,61%	52,23%	72,14%	89,56%	100,00%
ANTICIPO		15,00%						
DESANTICIPO			2,21%	2,68%	2,94%	2,99%	2,61%	1,57%
% por MES - FINANCIERO			12,54%	15,18%	16,68%	16,92%	14,81%	8,87%
% ACUMULADO - FINANCIERO			27,54%	42,72%	59,40%	76,32%	91,13%	100,00%
\$ por MES - FINANCIERO		\$ 36.900,00	\$ 30.842,25	\$ 37.346,26	\$ 41.025,42	\$ 41.631,81	\$ 36.425,22	\$ 21.830,04
\$ ACUMULADO - FINANCIERO			\$ 67.742,25	\$ 105.087,51	\$ 146.112,93	\$ 187.744,74	\$ 224.169,96	\$ 246.000,00

187

ANEXO

Maria de la Piedad Abad  
 Presidenta  
 Com. Adm. de Pampa Blanca

Ing. Luis H. C. C. C. C.  
 PRESIDENTE  
 INST. DE VIVIENDAS DE JUJUF

01/899 o N  
 A.N.C.S.S.  
 UCU

22362



COMISIÓN MUNICIPAL DE PAMPICHUELA - PLAN DE TRABAJOS - ANEXO I

COORDINACIÓN DE PROGRAMAS  
FOLIO 218  
PLANIFICACIÓN FEDERAL INVERSIÓN PÚBLICA  
COORDINACIÓN DE PROGRAMAS

OBRAS POR ADMINISTRACIÓN

PROVINCIA: JUJUY  
LOCALIDAD: EN PAMPICHUELA  
DENOMINACION OBRA: "10 SOLUCIONES HABITACIONALES EN PAMPICHUELA"  
CANTIDAD DE MEJORAMIENTOS: 10 - Tipología: Baño / Dormitorio  
PLAZO DE OBRA: 6 meses  
PROGRAMA: FEDERAL DE MEJORAMIENTO DE VIVIENDAS - "MEJOR VIVIR"

PLAN DE TRABAJO Y AVANCE DE OBRA

Rubro	% Inadencia	Monte Total Rubro	MES 1	MES 2	MES 3	MES 4	MES 5	MES 6
TRABAJOS PRELIMINARES	1,02%	\$ 2.502,41	1,02%					
MOVIMIENTOS DE SUELOS	0,52%	\$ 1.297,11	0,52%					
HORMIGON ARMADO	29,07%	\$ 71.509,56	6,87%	8,80%	6,15%	4,25%		
MAMPONERIA	11,14%	\$ 27.407,79	4,39%	4,57%	2,18%			
CAPA AISLADORA	0,36%	\$ 880,89	0,36%					
REVOQUE	12,22%	\$ 30.082,29			3,92%	6,27%	2,03%	
CONTRAPISOS	1,60%	\$ 3.928,58				1,14%	0,46%	
PISOS	2,77%	\$ 6.809,53				0,13%	2,54%	
ZOCALOS	1,53%	\$ 3.784,22				0,40%	1,13%	
ANTEPECHO DE VENTANAS	0,06%	\$ 156,93				0,08%		
REVESTIMIENTOS	2,33%	\$ 5.725,86				1,12%	1,21%	
CUBIERTAS	8,89%	\$ 21.376,55				0,78%	1,27%	
CIELOS RASOS	2,58%	\$ 6.392,07				4,17%	1,80%	
INSTALACION SANITARIA	8,19%	\$ 20.148,55	1,60%	1,57%	1,01%	0,41%	3,15%	0,45%
INSTALACION ELECTRICA	2,87%	\$ 6.574,14			0,87%			1,90%
INTALACION DE GAS	1,47%	\$ 3.605,17			0,24%	1,17%	0,08%	
CARPINTERIA	6,40%	\$ 15.754,07		1,92%				0,80%
PINTURAS	7,24%	\$ 17.813,79						7,24%
VIDRIOS	0,14%	\$ 352,56						0,14%
<b>TOTAL</b>	<b>100,00%</b>	<b>\$ 246.000,00</b>						
% por MES - FISICO			14,75%	17,86%	19,62%	19,91%	17,42%	10,44%
% ACUMULADO - FISICO			14,75%	32,61%	52,23%	72,14%	89,56%	100,00%
ANTICIPO		15,00%						
DEBANTICIPO			2,21%	2,68%	2,94%	2,99%	2,61%	1,57%
% por MES - FINANCIERO			12,54%	15,18%	16,68%	16,92%	14,81%	8,97%
% ACUMULADO - FINANCIERO			27,54%	42,72%	59,40%	76,32%	91,13%	100,00%
\$ por MES - FINANCIERO			\$ 30.842,25	\$ 37.345,26	\$ 41.025,42	\$ 41.631,81	\$ 36.425,22	\$ 21.830,04
\$ ACUMULADO - FINANCIERO			\$ 67.742,25	\$ 105.087,51	\$ 146.112,93	\$ 187.744,74	\$ 224.169,96	\$ 246.000,00

187

ANEXO

SEGUNDO GUZMAN  
PRESIDENTE  
Com. Munic. Pampichuela

ING. LUIS HORACIO COSENTINI  
PRESIDENTE  
INST. DE VIVIENDA URB. DE JUJUY

01/899 N° NOV  
M.N.C.S.S.

22362



COMISIÓN MUNICIPAL DE PUESTO VIEJO - PLAN DE TRABAJOS - ANEXO I

COORDINACIÓN  
FOLIO 45  
220  
SECRETARÍA DE FEDERAL INVERSIÓN PÚBLICA  
SECRETARÍA DE FEDERAL INVERSIÓN PÚBLICA

PROVINCIA: JUJUY  
LOCALIDAD: EN PUESTO VIEJO  
DENOMINACION OBRA: "10 SOLUCIONES HABITACIONALES EN PUESTO VIEJO"  
CANTIDAD DE MEJORAMIENTOS: 10 - Tipología: Baño / Dormitorio  
PLAZO DE OBRA: 6 meses  
PROGRAMA: FEDERAL DE MEJORAMIENTO DE VIVIENDAS - "MEJOR VIVIR"

OBRAS POR ADMINISTRACION

PLAN DE TRABAJO Y AVANCE DE OBRA

RUBRO	% Incidencia	Monto Total Rubro	MES 1	MES 2	MES 3	MES 4	MES 5	MES 6	MES 8
TRABAJOS PRELIMINARES	1,02%	\$ 2.502,41	1,02%						
MOVIMIENTOS DE SUELOS	0,52%	\$ 1.267,11	0,52%						
HORMIGON ARMADO	29,07%	\$ 71.509,66	6,87%	9,80%	8,15%	4,25%			
MAMPOSTERIA	11,14%	\$ 27.407,79	4,39%	4,57%	2,18%				
CAPA AISLADORA	0,36%	\$ 890,69	0,36%						
REVOQUE	12,22%	\$ 30.052,29			3,92%	6,27%	2,03%		
CONTRAPISOS	1,60%	\$ 3.928,58				1,14%	0,46%		
PISOS	2,77%	\$ 6.808,53				0,13%	2,84%		
ZOCALOS	1,53%	\$ 3.764,22				0,40%	1,13%		
ANTEPECHO DE VENTANAS	0,06%	\$ 156,93				0,06%			
REVESTIMIENTOS	2,33%	\$ 5.725,86				1,12%	1,21%		
CUBIERTAS	8,69%	\$ 21.376,55			3,25%	4,17%	1,27%		
CIELORRASOS	2,59%	\$ 6.362,07				0,79%	1,80%		
INSTALACION SANITARIA	8,19%	\$ 20.146,55	1,60%	1,57%	1,01%	0,41%	3,15%	0,45%	
INSTALACION ELECTRICA	2,67%	\$ 6.574,14			0,87%		0,06%		1,80%
INSTALACION DE GAS	1,47%	\$ 3.605,17			0,24%	1,17%			0,80%
CARPINTERIA	6,40%	\$ 15.754,07		1,92%				3,68%	
PINTURAS	7,24%	\$ 17.873,79							7,24%
VIDRIOS	0,14%	\$ 352,56							0,14%
<b>TOTAL</b>	<b>100,00%</b>	<b>\$ 246.000,00</b>							
% por MES - FISICO			14,75%	17,86%	19,62%	19,91%	17,42%	10,44%	
% ACUMULADO - FISICO			14,75%	32,61%	52,23%	72,14%	89,56%	100,00%	
ANTICIPO		15,00%							
DESANTICIPO			2,21%	2,69%	2,94%	2,99%	2,61%	1,57%	
% por MES - FINANCIERO			12,54%	15,18%	16,68%	16,92%	14,81%	8,87%	
% ACUMULADO - FINANCIERO			27,54%	42,72%	59,40%	76,32%	91,13%	100,00%	
\$ por MES - FINANCIERO			\$ 30.842,25	\$ 37.345,26	\$ 41.025,42	\$ 41.631,81	\$ 36.425,22	\$ 21.830,04	
\$ ACUMULADO - FINANCIERO			\$ 36.900,00	\$ 67.742,25	\$ 105.087,51	\$ 146.112,93	\$ 187.744,74	\$ 224.169,96	\$ 246.000,00

187

ANEXO

Orlando Cruz Rodriguez  
Presidente  
Comisión Municipal

Ing. Luis Roberto Cosertini  
PRESIDENTE  
INST. DE VIVIENDA Y IND. DE JUJUY

01/899 a N  
A.N.U.S.S.  
ICV

22362



**COMISION MUNICIPAL DE PUMAHUASI - PLAN DE TRABAJOS - ANEXO I**

**PROVINCIA:** JUJUY  
**LOCALIDAD:** EN PUMAHUASI  
**BENEFICIARIOS:** 10 SOLUCIONES HABITACIONALES EN PUMAHUASI"  
**CANTIDAD DE MEJORAMIENTOS:** 10 - Tipología: Baño / Dormitorio  
**PLAZO DE OBRA:** 6 meses  
**PROGRAMA:** FEDERAL DE MEJORAMIENTO DE VIVIENDAS - "MEJOR VIVIR"

**OBRAS POR ADMINISTRACION**

Rubro	% Inadencia	Monto Total Rubro	PLAN DE TRABAJO Y AVANCE DE OBRA						
			MES 1	MES 2	MES 3	MES 4	MES 5	MES 6	
TRABAJOS PRELIMINARES	1.02%	\$ 2.502,41	1,02%						
MOVIMIENTOS DE SUELOS	0.52%	\$ 1.267,11	0,52%						
HORMIGON ARMADO	29.07%	\$ 71.509,86	6,87%	9,80%	6,15%	4,25%			
MAMPONERIA	11.14%	\$ 27.407,79	4,39%	4,57%	2,18%				
CAPA AISLADORA	0.36%	\$ 890,89	0,36%						
REVOQUE	12.22%	\$ 30.052,29			3,92%	6,27%	2,03%		
CONTRAPIOS	1.60%	\$ 3.928,58				1,14%	0,46%		
PISOS	2.77%	\$ 6.809,53				0,13%	2,64%		
ZOCALOS	1.53%	\$ 3.784,22				0,40%	1,13%		
ANTEPECHO DE VENTANAS	0.06%	\$ 156,93				0,06%			
REVESTIMIENTOS	2.33%	\$ 5.725,86				1,12%	1,21%		
CUBIERTAS	6.69%	\$ 21.376,55			3,25%	4,17%	1,27%		
CIELORRASOS	2.59%	\$ 6.362,07				0,79%	1,80%		
INSTALACION SANITARIA	8.19%	\$ 20.146,56	1,60%	1,57%	1,01%	0,41%	3,15%	0,45%	
INSTALACION ELECTRICA	2.67%	\$ 6.574,14			0,87%			1,80%	
INTALACION DE GAS	1.47%	\$ 3.605,17			0,24%			0,06%	
CARPINTERIA	6.40%	\$ 15.754,07			1,92%	1,17%		0,80%	
PINTURAS	7.24%	\$ 17.813,79						3,68%	7,24%
VIDRIOS	0.14%	\$ 352,56							0,14%
<b>TOTAL</b>	<b>100,00%</b>	<b>\$ 246.000,00</b>							
% por MES - FISICO			14,75%	17,86%	19,62%	19,91%	17,42%	10,44%	
% ACUMULADO - FISICO			14,75%	32,61%	52,23%	72,14%	89,56%	100,00%	
ANTICIPO		15,00%							
DESANTICIPO			2,21%	2,68%	2,94%	2,99%	2,61%	1,57%	
% por MES - FINANCIERO			12,54%	15,18%	16,68%	16,92%	14,81%	8,87%	
% ACUMULADO - FINANCIERO			27,54%	42,72%	59,40%	76,32%	91,13%	100,00%	
\$ por MES - FINANCIERO			\$ 30.842,25	\$ 37.345,26	\$ 41.025,42	\$ 41.631,81	\$ 36.425,22	\$ 21.830,04	
\$ ACUMULADO - FINANCIERO			\$ 36.900,00	\$ 67.742,25	\$ 105.087,51	\$ 146.112,93	\$ 187.744,74	\$ 224.169,96	\$ 246.000,00


187

**ANEXO**

Ing. LUIS HORACIO COSENTINI  
 PRESIDENTE  
 INST. DE VIVIENDA Y USO. DE JUJUY

01/899 aN \_\_\_\_\_  
 M.C.U.D.S.S.  
 ACU

22362



187

**ANEXO**

**COMISIÓN MUNICIPAL DE PURMAMARCA - PLAN DE TRABAJOS - ANEXO I**

PROVINCIA: JUJUY  
 LOCALIDAD: DE PURMAMARCA  
 DENOMINACION OBRA: "10 SOLUCIONES HABITACIONALES EN PURMAMARCA"  
 CANTIDAD DE MEJORAMIENTOS: 10 - Tipología: Baño / Dormitorio  
 PLAZO DE OBRA: 6 meses  
 PROGRAMA: FEDERAL DE MEJORAMIENTO DE VIVIENDAS - "MEJOR VIVIR"

**OBRAS POR ADMINISTRACION**


RUBRO	% Incidencia	Monto Total Rubro	PLAN DE TRABAJO Y AVANCE DE OBRA						
			MES 1	MES 2	MES 3	MES 4	MES 5	MES 6	
TRABAJOS PRELIMINARES	1,02%	\$ 2.502,41	1,02%						
MOVIMIENTOS DE SUELOS	0,52%	\$ 1.267,11	0,52%						
HORMIGON ARMADO	28,07%	\$ 71.509,86	6,87%	9,80%	8,15%	4,25%			
MAMPONERIA	11,14%	\$ 27.407,79	4,39%	4,57%	2,18%				
CAPA AISLADORA	0,36%	\$ 890,69	0,36%						
REVOCQUE	12,22%	\$ 30.052,29			3,92%	6,27%	2,03%		
CONTRAPISOS	1,60%	\$ 3.928,58				1,44%	0,46%		
PISOS	2,77%	\$ 6.809,53				0,13%	2,64%		
ZOCALOS	1,53%	\$ 3.784,22				0,40%	1,13%		
ANTEPECHO DE VENTANAS	0,06%	\$ 156,93				0,06%			
REVESTIMIENTOS	2,33%	\$ 5.726,86			3,25%	4,17%	1,27%	1,21%	
CUBERTAS	8,69%	\$ 21.376,55				1,2%	1,27%	1,80%	
CIELOSASOS	2,59%	\$ 6.362,07				0,79%	1,80%		
INSTALACION SANITARIA	8,19%	\$ 20.146,55			1,01%	0,41%	3,15%	0,45%	
INSTALACION ELECTRICA	2,67%	\$ 6.574,14			0,87%				1,80%
INTALACION DE GAS	1,47%	\$ 3.605,17			0,24%				0,06%
CARPINTERIA	6,40%	\$ 15.754,07			1,92%				3,69%
PNITURAS	7,24%	\$ 17.813,79							7,24%
VIDRIOS	0,14%	\$ 352,56							0,14%
<b>TOTAL</b>	<b>100,00%</b>	<b>\$ 246.000,00</b>							
% por MES - FISICO			14,75%	17,86%	19,62%	19,91%	17,42%	10,44%	
% ACUMULADO - FISICO			14,75%	32,61%	52,23%	72,14%	89,56%	100,00%	
ANTICIPO		15,00%							
DESANTICIPO			2,21%	2,68%	2,94%	2,99%	2,61%	1,57%	
% por MES - FINANCIERO			12,54%	15,18%	16,68%	16,92%	14,81%	8,87%	
% ACUMULADO - FINANCIERO			27,54%	42,72%	59,40%	76,32%	91,13%	100,00%	
\$ por MES - FINANCIERO			\$ 30.942,25	\$ 37.345,26	\$ 41.025,42	\$ 41.631,81	\$ 36.425,22	\$ 21.830,04	
\$ ACUMULADO - FINANCIERO			\$ 67.742,25	\$ 105.087,51	\$ 146.112,93	\$ 187.744,74	\$ 224.169,96	\$ 246.000,00	

DAVID MIGUEL BARRIONUEVO  
 PRESIDENTE

Ing. CESAR ALBERTO ROSENTHAL  
 PRESIDENTE

01/899 n°N  
 A.N.D.S.S.  
 NOV

22362



**COMISIÓN MUNICIPAL DE RINCONADA - PLAN DE TRABAJOS - ANEXO I**

PROVINCIA: JUJUY  
 LOCALIDAD: DE RINCONADA  
 DENOMINACION OBRA: "10 SOLUCIONES HABITACIONALES EN RINCONADA"  
 CANTIDAD DE MEJORAMIENTOS: 10 - Tipología: Baño / Dormitorio  
 PLAZO DE OBRA: 6 meses  
 PROGRAMA: FEDERAL DE MEJORAMIENTO DE VIVIENDAS - "MEJOR VIVIR"

**OBRAS POR ADMINISTRACION**

PLAN DE TRABAJO Y AVANCE DE OBRA								
RUBRO	% incidencia	Monto Total Rubro	MES 1	MES 2	MES 3	MES 4	MES 5	MES 6
TRABAJOS PRELIMINARES	1,02%	\$ 2.502,41	1,02%					
MOVIMIENTOS DE SUELOS	0,52%	\$ 1.287,11	0,52%					
HORMIGON ARMADO	29,07%	\$ 71.509,66	6,87%	9,80%	8,15%	4,25%		
MAQUINERIA	11,14%	\$ 27.407,79	4,39%	4,57%	2,18%			
CAPA AISLADORA	0,36%	\$ 890,69	0,36%					
REVOQUE	12,22%	\$ 30.052,29			3,92%	6,27%	2,03%	
CONTRAPISOS	1,60%	\$ 3.928,58				1,44%	0,46%	
PISOS	2,77%	\$ 6.809,53				0,13%	2,84%	
ZOCALOS	1,53%	\$ 3.764,22				0,40%	1,13%	
ANTEPECHO DE VENTANAS	0,06%	\$ 156,93				0,06%		
REVESTIMIENTOS	2,33%	\$ 5.725,86				1,12%	1,21%	
CUBIERTAS	8,69%	\$ 21.376,55				4,17%	1,27%	
CIELORRASOS	2,59%	\$ 6.362,07				0,79%	1,80%	
INSTALACION SANITARIA	8,19%	\$ 20.146,55	1,60%	1,57%	1,01%	0,41%	3,15%	0,45%
INSTALACION ELECTRICA	2,67%	\$ 6.574,14			0,87%			1,80%
INSTALACION DE GAS	1,47%	\$ 3.605,17			0,24%	1,17%		
CARPINTERIA	6,40%	\$ 15.754,07		1,92%				0,90%
PINTURAS	7,24%	\$ 17.813,79						7,24%
VIDRIOS	0,14%	\$ 352,56						0,14%
<b>TOTAL</b>	<b>100,00%</b>	<b>\$ 246.000,00</b>						
% por MES - FISICO			14,75%	17,86%	19,62%	19,91%	17,42%	10,44%
% ACUMULADO - FISICO			14,75%	32,61%	52,23%	72,14%	89,56%	100,00%
ANTICIPO		15,00%						
DESANTICIPO			2,21%	2,88%	2,94%	2,99%	2,61%	1,57%
% por MES - FINANCIERO			12,54%	15,18%	16,88%	16,92%	14,81%	8,87%
% ACUMULADO - FINANCIERO			27,54%	42,72%	59,40%	76,32%	91,13%	100,00%
\$ por MES - FINANCIERO			\$ 30.842,25	\$ 37.345,26	\$ 41.025,42	\$ 41.631,81	\$ 36.425,22	\$ 21.830,04
\$ ACUMULADO - FINANCIERO			\$ 36.900,00	\$ 67.742,25	\$ 105.087,51	\$ 146.112,93	\$ 187.744,74	\$ 246.000,00

**ANEXO**


RODOLFO ABEL APAZA  
 Presidente  
 Com. Municipal de Rinconada

Ing. LUIS HORRADIO DOSENTINI  
 PRESIDENTE

01/899 AN  
 A.M.N.G.S.S.  
 NOV

22362

*[Handwritten signature]*



**COMISION MUNICIPAL DE RODEITO - PLAN DE TRABAJOS - ANEXO I**

PROVINCIA: JUJUY  
 LOCALIDAD: RODEITO  
 DENOMINACION OBRA: "25 SOLUCIONES HABITACIONALES EN RODEITO"  
 CANTIDAD DE MEJORAMIENTOS: 25 - Tipología: Baño / Dormitorio  
 PLAZO DE OBRA: 8 meses  
 PROGRAMA: FEDERAL DE MEJORAMIENTO DE VIVIENDAS - "MEJOR VIVIR"

**OBRAS POR ADMINISTRACION**

**PLAN DE TRABAJO Y AVANCE DE OBRA**


RUBRO	% Incidencia	Monto Total Rubro	MES 1	MES 2	MES 3	MES 4	MES 5	MES 6	MES 7	MES 8
TRABAJOS PRELIMINARES	1,02%	\$ 6.256,03	1,02%							
MOVIMIENTOS DE SUELOS	0,52%	\$ 3.187,78	0,52%							
HORMIGON ARMADO	29,07%	\$ 178.774,14	5,03%	7,87%	6,81%	4,45%	3,37%	1,54%		
MAMPONERIA	11,14%	\$ 68.519,48	3,05%	4,02%	1,77%	1,38%	0,76%	0,18%		
CAPA AISLADORA	0,36%	\$ 2.226,72	0,15%	0,12%	0,09%	0,09%				
REVOQUE	12,22%	\$ 75.130,73			2,94%	3,65%	1,88%	2,29%	1,36%	
CONTRAPISOS	1,60%	\$ 9.821,44					0,72%	0,53%	0,35%	
PISOS	2,77%	\$ 17.023,84					0,72%	1,59%	1,18%	
ZOCALOS	1,53%	\$ 9.410,58					0,14%	0,14%	0,79%	
ANTEPECHO DE VENTANAS	2,33%	\$ 14.314,66					0,06%	1,14%	0,40%	
REVESTIMIENTOS	0,06%	\$ 392,33					0,79%	1,14%	0,40%	
CUBIERTAS	8,69%	\$ 53.441,38			2,08%	3,47%	2,23%	0,91%	0,43%	
CIELOSASOS	2,59%	\$ 15.905,17				0,41%	0,57%	1,18%	0,80%	
INSTALACION SANITARIA	8,19%	\$ 50.368,98	1,27%	1,05%	0,89%	0,32%	1,47%	1,36%	0,80%	
INSTALACION ELECTRICA	2,61%	\$ 16.435,34			0,57%	0,57%	0,65%	0,58%	0,31%	
INSTALACION DE GAS	1,47%	\$ 9.012,93			0,12%	1,08%	0,24%	0,03%	0,03%	
CARPINTERIA	6,40%	\$ 39.385,18		1,19%				1,23%	0,65%	
PINTURAS	7,24%	\$ 44.534,48							3,79%	
VIDRIOS	0,14%	\$ 881,41								0,14%
<b>TOTAL</b>	<b>100,00%</b>	<b>\$ 615.000,00</b>								
% por MES - FISICO			11,04%	14,25%	15,27%	14,76%	13,04%	12,67%	10,05%	6,92%
% ACUMULADO - FISICO			11,04%	25,29%	40,56%	55,32%	68,36%	81,03%	91,08%	100,00%
ANTICIPO		15,00%								
DESANTICIPO			1,66%	2,14%	2,28%	2,21%	1,96%	1,90%	1,51%	1,34%
% por MES - FINANCIERO			9,38%	12,11%	12,98%	12,55%	11,09%	10,77%	8,54%	7,58%
% ACUMULADO - FINANCIERO			24,38%	36,50%	49,48%	62,02%	73,11%	83,88%	92,42%	100,00%
\$ por MES - FINANCIERO			\$ 57.711,60	\$ 74.491,88	\$ 79.823,93	\$ 77.157,90	\$ 68.186,60	\$ 66.232,43	\$ 52.536,38	\$ 46.629,30
\$ ACUMULADO - FINANCIERO			\$ 149.981,60	\$ 224.453,48	\$ 304.277,40	\$ 381.435,30	\$ 449.601,90	\$ 515.834,33	\$ 568.370,70	\$ 615.000,00

*[Handwritten signature]*  
 COMISION MUNICIPAL DE RODEITO

*[Handwritten signature]*  
 Ing. Luis Alfredo Castellini  
 PRESIDENTE  
 INST. DE VIVIENDAS Y OBR. DE JUJUY

01/899 a.n.  
 V.V.U.D.S.S.  
 UCU

22862



**COMISION MUNICIPAL DE ROSARIO DE RIO GRANDE - PLAN DE TRABAJOS - ANEXO I**

PROVINCIA: JUJUY  
 LOCALIDAD: DE ROSARIO DE RIO GRANDE  
 DENOMINACION OBRA: "10 SOLUCIONES HABITACIONALES EN ROSARIO DE RIO GRANDE"  
 CANTIDAD DE MEJORAMIENTOS: 10 - Tipología: Baño / Dormitorio  
 PLAZO DE OBRA: 6 meses  
 PROGRAMA: FEDERAL DE MEJORAMIENTO DE VIVIENDAS - "MEJOR VIVIR"

**OBRAS POR ADMINISTRACION**

Rubro	% Incidencia	Monto Total Rubro	PLAN DE TRABAJO Y AVANCE DE OBRA						
			MES 1	MES 2	MES 3	MES 4	MES 5	MES 6	
TRABAJOS PRELIMINARES	1,02%	\$ 2.502,41	1,02%						
MOVIMIENTOS DE SUELOS	0,52%	\$ 1.267,11	0,52%						
HORMIGON ARMADO	28,07%	\$ 71.509,66	6,87%	9,80%	8,15%	4,25%			
MAMPONERIA	11,14%	\$ 27.407,79	4,39%	4,57%	2,18%				
CAPA AISLADORA	0,36%	\$ 890,89	0,36%						
REVOCUE	12,22%	\$ 30.052,28			3,92%	6,27%	2,03%		
CONTRAPISOS	1,80%	\$ 3.928,58				1,14%	0,46%		
PISOS	2,77%	\$ 6.809,53				0,13%	2,64%		
ZOCALOS	1,53%	\$ 3.784,22				0,40%	1,13%		
ANTEPECHO DE VENTANAS	0,06%	\$ 156,93				0,06%			
REVESTIMIENTOS	2,33%	\$ 5.725,86				1,12%	1,21%		
CUBIERTAS	8,69%	\$ 21.376,55			3,25%	4,17%	1,27%		
CIELOS RASOS	2,58%	\$ 6.382,07				0,79%	1,80%		
INSTALACION SANITARIA	8,19%	\$ 20.146,55	1,80%	1,57%	1,01%	0,41%	3,15%	0,45%	
INSTALACION ELECTRICA	2,67%	\$ 6.574,14			0,87%				1,80%
INTALACION DE GAS	1,47%	\$ 3.805,17			0,24%	1,17%	0,06%		
CARPINTERIA	6,40%	\$ 15.754,07		1,92%				0,80%	
PINTURAS	7,24%	\$ 17.813,79						3,68%	0,80%
VIDRIOS	0,14%	\$ 352,58							7,24%
<b>TOTAL</b>	<b>100,00%</b>	<b>\$ 246.000,00</b>							<b>0,14%</b>
% por MES - FISICO			14,75%	17,86%	19,62%	19,91%	17,42%	10,44%	
% ACUMULADO - FISICO			14,75%	32,61%	52,23%	72,14%	89,56%	100,00%	
ANTICIPO	15,00%								
DESANTICIPO			2,21%	2,68%	2,94%	2,99%	2,81%	1,57%	
% por MES - FINANCIERO			12,54%	15,18%	16,69%	16,92%	14,81%	8,87%	
% ACUMULADO - FINANCIERO			27,54%	42,72%	59,40%	76,32%	91,13%	100,00%	
\$ por MES - FINANCIERO			\$ 30.842,25	\$ 37.345,26	\$ 41.025,42	\$ 41.631,81	\$ 36.425,22	\$ 21.830,04	
\$ ACUMULADO - FINANCIERO			\$ 67.742,25	\$ 105.087,51	\$ 146.112,93	\$ 187.744,74	\$ 224.169,96	\$ 246.000,00	

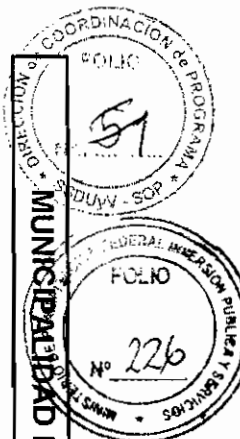
SANDRO A. VARGAS  
 COMISIONADO MUNICIPAL  
 Rosario del Rio Grande

Ing. Ubaldo B. SANTI  
 PRESIDENTE

01/899 de N.º  
 W.O.U.S.S.  
 NOV

22362





**MUNICIPALIDAD DE SAN ANTONIO - PLAN DE TRABAJOS - ANEXO I**

PROVINCIA: JUJUY  
 LOCALIDAD: DE SAN ANTONIO  
 DENOMINACION OBRA: "15 SOLUCIONES HABITACIONALES EN SAN ANTONIO"  
 CANTIDAD DE MEJORAMIENTOS: 15 - Tipología: Baño / Dormitorio  
 PLAZO DE OBRA: 6 meses  
 PROGRAMA: FEDERAL DE MEJORAMIENTO DE VIVIENDAS - "MEJOR VIVIR"

**OBRAS POR ADMINISTRACION**

**ANEXO**

187

Rubro	% Incidencia	Monto Total Rubro	PLAN DE TRABAJO Y AVANCE DE OBRA						
			MES 1	MES 2	MES 3	MES 4	MES 5	MES 6	
TRABAJOS PRELIMINARES	1.02%	\$ 3.753.82	1.02%						
MOVIMIENTOS DE SUELOS	0.52%	\$ 1.900.67	0.52%						
HORMIGON ARMADO	26.07%	\$ 107.264.48	6.87%	9.80%	8.15%	4.25%			
MAESTRERIA	11.14%	\$ 41.111.69	4.38%	4.57%	2.18%				
CAPA AISLADORA	0.36%	\$ 1.336.03	0.36%						
REVOQUE	12.22%	\$ 45.078.44			3.92%	6.27%	2.03%		
CONTRAPISOS	1.60%	\$ 5.892.87				1.14%	0.46%		
PISOS	2.77%	\$ 10.214.30				0.13%	2.64%		
ZOCOS	1.53%	\$ 5.646.34				0.40%	1.13%		
ANTEPECHO DE VENTANAS	0.06%	\$ 235.40				0.06%	1.13%		
REVESTIMIENTOS	2.33%	\$ 8.588.79				1.12%	1.21%		
CUBERTAS	8.69%	\$ 32.084.83				4.17%	1.27%		
CIERROSASOS	2.59%	\$ 9.543.10				0.79%	1.80%		
INSTALACION SANITARIA	8.19%	\$ 30.219.83	1.60%	1.51%	1.01%	0.41%	3.15%		0.45%
INSTALACION ELECTRICA	2.67%	\$ 9.861.21			0.87%				1.80%
INSTALACION DE GAS	1.47%	\$ 5.407.76			0.24%		1.17%		
CARPINTERIA	6.40%	\$ 23.631.11					1.17%		0.06%
PINTURAS	7.24%	\$ 28.720.69						3.68%	0.60%
VIDRIOS	0.14%	\$ 528.85							7.24%
<b>TOTAL</b>	<b>100.00%</b>	<b>\$ 369.000.00</b>							<b>0.14%</b>
% por MES - FISICO			14.75%	17.86%	19.62%	19.91%	17.42%		10.44%
% ACUMULADO - FISICO			14.75%	32.61%	52.23%	72.14%	89.56%		100.00%
ANTICIPO	15.00%								
DESANTICIPO			2.21%	2.68%	2.94%	2.99%	2.61%		1.57%
% por MES - FINANCIERO			12.54%	15.18%	16.68%	18.92%	14.81%		8.87%
% ACUMULADO - FINANCIERO			27.54%	42.72%	59.40%	78.32%	91.13%		100.00%
\$ por MES - FINANCIERO			\$ 48.263.36	\$ 56.017.89	\$ 61.538.13	\$ 62.447.72	\$ 54.637.83		\$ 32.745.06
\$ ACUMULADO - FINANCIERO			\$ 101.613.38	\$ 157.631.27	\$ 219.169.40	\$ 281.617.11	\$ 336.254.94		\$ 369.000.00


JUANA...  
 ...  
 ...

DR. LUIS HORACIO...  
 PRESIDENTE

01/899 aN NCU  
 S.S.D.U.V.

22362

COMISIÓN MUNICIPAL DE SAN FRANCISCO - PLAN DE TRABAJOS - ANEXO I



PROVINCIA: JUJUY  
 LOCALIDAD: EN SAN FRANCISCO  
 DENOMINACION OBRA: "10 SOLUCIONES HABITACIONALES EN SAN FRANCISCO"  
 CANTIDAD DE MEJORAMIENTOS: 10 - Tipología: Baño / Dormitorio  
 PLAZO DE OBRA: 6 meses  
 PROGRAMA: FEDERAL DE MEJORAMIENTO DE VIVIENDAS - "MEJOR VIVIR"

OBRAS POR ADMINISTRACION

PLAN DE TRABAJO Y AVANCE DE OBRA

Rubro	% Incidencia	Monto Total Rubro	MES 1	MES 2	MES 3	MES 4	MES 5	MES 6
TRABAJOS PRELIMINARES	1.02%	\$ 2.502.411	1.02%					
MOVIMIENTOS DE SUELOS	0.52%	\$ 1.267.111	0.52%					
HORMIGON ARMADO	28.07%	\$ 71.509.661	6.57%	9.80%	8.15%	4.25%		
MAMPONERIA	11.14%	\$ 27.407.791	4.39%	4.57%	2.18%			
CAPA AISLADORA	0.36%	\$ 890.691	0.36%					
REVOQUE	12.22%	\$ 30.052.291			3.92%	6.27%	2.03%	
CONTRAPISOS	1.60%	\$ 3.928.581				1.14%	0.46%	
PISOS	2.77%	\$ 6.808.531				0.13%	2.64%	
ZOCALOS	1.53%	\$ 3.784.221				0.40%	1.13%	
ANTEPEDRO DE VENTANAS	0.06%	\$ 1.568.931				0.08%		
REVESTIMIENTOS	2.33%	\$ 5.725.861				1.12%	1.21%	
CUBIERTAS	8.69%	\$ 21.376.551			3.25%	4.17%	1.27%	
CIELOS RASOS	2.59%	\$ 6.362.071				0.79%	1.80%	
INSTALACION SANITARIA	8.19%	\$ 20.146.551	1.60%	1.57%	1.01%	0.41%	3.15%	0.45%
INSTALACION ELECTRICA	2.67%	\$ 6.574.141			0.87%			1.80%
INSTALACION DE GAS	1.47%	\$ 3.605.171			0.24%	1.17%	0.06%	0.80%
CARPINTERIA	6.40%	\$ 15.754.071		1.92%			3.68%	7.24%
PINTURAS	7.24%	\$ 17.813.791						0.14%
VIDRIOS	0.14%	\$ 352.561						
<b>TOTAL</b>	<b>100.00%</b>	<b>\$ 246.000.001</b>						
% por MES - FISICO			14.75%	17.86%	19.62%	19.91%	17.42%	10.44%
% ACUMULADO - FISICO			14.75%	32.61%	52.23%	72.14%	89.56%	100.00%
ANTICIPO		15.00%						
DESANTICIPO			2.21%	2.68%	2.94%	2.99%	2.61%	1.57%
% por MES - FINANCIERO			12.54%	15.18%	16.88%	16.92%	14.81%	8.87%
% ACUMULADO - FINANCIERO			27.54%	42.72%	59.40%	76.32%	91.13%	100.00%
\$ por MES - FINANCIERO		\$ 36.900.001	\$ 30.842.251	\$ 37.345.261	\$ 41.025.421	\$ 41.631.811	\$ 36.425.221	\$ 21.830.041
\$ ACUMULADO - FINANCIERO			\$ 67.742.251	\$ 105.087.511	\$ 146.112.931	\$ 187.744.741	\$ 224.169.961	\$ 246.000.001

22362

RENE ALBERTO YOLBRA  
 Presidente  
 Comis. Municipal San Francisco

Ing. LUIS HORACIO COSENTINI  
 PRESIDENTE  
 TRABAJO DE VIVIENDA Y OBRAS DE JUBUY

01/899 ON TCU  
 V.V.P.D.S.S.



MUNICIPALIDAD DE SAN PEDRO - PLAN DE TRABAJOS - ANEXO I

PROVINCIA: JUJUY  
 LOCALIDAD: DE SAN PEDRO  
 DENOMINACION OBRA: "30 SOLUCIONES HABITACIONALES EN SAN PEDRO"  
 CANTIDAD DE MEJORAMIENTOS: 30 - Tipología: Baño / Dormitorio  
 PLAZO DE OBRA: 8 meses  
 PROGRAMA: FEDERAL DE MEJORAMIENTO DE VIVIENDAS - "MEJOR VIVIR"

OBRAS POR ADMINISTRACION

PLAN DE TRABAJO Y AVANCE DE OBRA

Rubro	% Incidencia	Monto Total Rubro	MES 1	MES 2	MES 3	MES 4	MES 5	MES 6	MES 7	MES 8
TRABAJOS PRELIMINARES	1,02%	\$ 7.507,24	1,02%							
MOVIMIENTOS DE SUELOS	0,52%	\$ 3.801,34	0,52%							
HORMIGON ARMADO	29,07%	\$ 214.528,97	5,03%	7,87%	6,81%	4,45%	3,37%	1,54%		
MAMPONERIA	11,14%	\$ 82.223,38	3,05%	4,02%	1,77%	1,38%	0,76%	0,18%		
CAPA AISLADORA	0,36%	\$ 2.672,07	0,19%	0,12%	0,09%	0,09%	0,09%	0,18%		
REVOCQUE	12,22%	\$ 90.156,88			2,94%	3,65%	1,98%	2,29%	1,36%	
CONTRAPIESOS	1,80%	\$ 11.785,73					0,72%	0,53%	0,35%	
PIESOS	2,77%	\$ 20.428,60					1,59%	1,18%	1,18%	
ZOCALOS	1,53%	\$ 11.282,67					0,14%	0,14%	0,79%	0,60%
ANTEPECHO DE VENTANAS	0,06%	\$ 470,79					0,06%			
REVESTIMIENTOS	2,33%	\$ 17.177,58					0,79%	1,14%	0,40%	
CUBIERTAS	8,69%	\$ 64.129,66			2,08%	3,47%	2,23%	0,91%	1,18%	
CIELOSOSOS	2,58%	\$ 19.086,21				0,41%	0,57%	1,18%	0,43%	
INSTALACION SANITARIA	8,19%	\$ 60.439,66	1,27%	1,05%	0,89%	0,32%	1,47%	1,36%	0,80%	1,03%
INSTALACION ELECTRICA	2,67%	\$ 19.722,41			0,57%	0,32%	0,85%	0,58%	0,31%	0,36%
INTALACION DE GAS	1,47%	\$ 10.815,52			0,12%	1,08%	0,24%	0,03%	0,03%	0,33%
CARPINTERIA	6,40%	\$ 47.262,22						1,23%	0,65%	3,33%
PINTURAS	7,24%	\$ 53.441,38							1,23%	3,46%
VIDRIOS	0,14%	\$ 1.057,69								0,14%
<b>TOTAL</b>	<b>100,00%</b>	<b>\$ 738.000,00</b>								
% por MES - FISICO			11,04%	14,25%	15,27%	14,75%	13,04%	12,67%	10,05%	8,92%
% ACUMULADO - FISICO			11,04%	25,29%	40,56%	55,32%	68,36%	81,03%	91,08%	100,00%
ANTICIPO		15,00%								
DESANTICIPO			1,86%	2,14%	2,29%	2,21%	1,86%	1,90%	1,51%	1,34%
% por MES - FINANCIERO			9,38%	12,11%	12,98%	12,55%	11,08%	10,77%	8,54%	7,59%
% ACUMULADO - FINANCIERO			24,98%	36,50%	49,48%	62,02%	73,11%	83,88%	92,42%	100,00%
\$ por MES - FINANCIERO			\$ 69.253,92	\$ 89.390,25	\$ 95.798,71	\$ 92.589,48	\$ 81.799,92	\$ 79.478,91	\$ 63.043,65	\$ 55.955,16
\$ ACUMULADO - FINANCIERO			\$ 110.700,00	\$ 179.953,92	\$ 269.344,17	\$ 365.132,88	\$ 457.122,36	\$ 539.522,28	\$ 619.001,19	\$ 682.044,84

Escobar Fado Zamar  
 INTENDENTE

Ing. Luis Horacio Rossetini  
 PRESIDENTE

01/899 o N  
 S.S.D.S.S.  
 ACU

22362

**COMISIÓN MUNICIPAL DE SANTA CATALINA - PLAN DE TRABAJOS - ANEXO I**

COORDINACIÓN de PROGRAMAS  
FOLIO 84  
Nº 229  
MUNICIPIO DE SANTA CATALINA  
MINISTERIO DE PLANIFICACION ECONOMICA Y SOCIAL

PROVINCIA: JUJUY  
LOCALIDAD: SANTA CATALINA  
DENOMINACION OBRA: "10 SOLUCIONES HABITACIONALES EN SANTA CATALINA"  
CANTIDAD DE MEJORAMIENTOS: 10 - Tipología: Baño / Dormitorio  
PLAZO DE OBRA: 6 meses  
PROGRAMA: FEDERAL DE MEJORAMIENTO DE VIVIENDAS - "MEJOR VIVIR"

**OBRAS POR ADMINISTRACION**

PLAN DE TRABAJO Y AVANCE DE OBRA								
RUBRO	% incidencia	Monto Total Rubro	MES 1	MES 2	MES 3	MES 4	MES 5	MES 6
TRABAJOS PRELIMINARES	1,02%	\$ 2.602,41	1,02%					
MOVIMIENTOS DE SUELOS	0,62%	\$ 1.267,11	0,62%					
HORNIGON ARMADO	29,07%	\$ 71.509,68	6,87%	9,80%	8,15%	4,26%		
MAMPONERIA	11,14%	\$ 27.407,79	4,39%	4,57%	2,16%			
CAPA AISLADORA	0,36%	\$ 690,69	0,36%					
REVOQUE	12,22%	\$ 30.052,29			3,92%	6,27%	2,03%	
CONTRAPISOS	1,80%	\$ 3.928,58				1,14%	0,46%	
PISOS	2,77%	\$ 6.809,53				0,13%	2,84%	
ZOCALOS	1,53%	\$ 3.784,22				0,40%	1,13%	
ANTEPECHO DE VENTANAS	0,08%	\$ 156,93				0,08%		
REVESTIMIENTOS	2,33%	\$ 5.726,86			3,26%	1,12%	1,21%	
CUBIERTAS	8,69%	\$ 21.376,55				4,17%	1,27%	
CIELORRASOS	2,56%	\$ 6.362,07				0,79%	1,80%	
INSTALACION SANITARIA	8,19%	\$ 20.146,55	1,80%		1,01%	0,41%	3,15%	0,45%
INSTALACION ELECTRICA	2,67%	\$ 6.574,14			0,67%			1,80%
INSTALACION DE GAS	1,47%	\$ 3.605,17			0,24%	1,17%	0,06%	
CARPINTERIA	6,40%	\$ 16.754,07		1,92%			3,98%	0,80%
PINTURAS	7,24%	\$ 17.813,79						7,24%
VIDRIOS	0,14%	\$ 352,56						0,14%
<b>TOTAL</b>	<b>100,00%</b>	<b>\$ 246.000,00</b>						
% por MES - FISICO			14,76%	17,86%	19,62%	19,91%	17,42%	10,44%
% ACUMULADO - FISICO			14,75%	32,61%	52,23%	72,14%	89,56%	100,00%
ANTICIPO		15,00%						
DESANTICIPO			2,21%	2,68%	2,94%	2,99%	2,61%	1,57%
% por MES - FINANCIERO			12,54%	15,18%	16,68%	16,92%	14,81%	8,87%
% ACUMULADO - FINANCIERO			27,54%	42,72%	59,40%	76,32%	91,13%	100,00%
\$ por MES - FINANCIERO			\$ 30.842,25	\$ 37.345,26	\$ 41.025,42	\$ 41.631,81	\$ 36.425,22	\$ 21.830,04
\$ ACUMULADO - FINANCIERO			\$ 67.742,25	\$ 105.087,51	\$ 146.112,93	\$ 187.744,74	\$ 224.169,96	\$ 246.000,00

**ANEXO**

187

JOSQUIN ROQUE SOLIS  
PRESIDENTE  
COMISION MUNICIPAL SANTA CATALINA

Luis HORRADO ROSENTHAL  
PRESIDENTE  
COM. DE VIVIENDAS Y OBRAS DE JUJUY

01/899 de N. NCU  
A.N.D.S.S.

22362



**MUNICIPALIDAD DE SANTA CLARA - PLAN DE TRABAJOS - ANEXO I**

PROVINCIA: JUJUY  
 LOCALIDAD: DE SANTA CLARA  
 DENOMINACION OBRA: "15 SOLUCIONES HABITACIONALES EN SANTA CLARA"  
 CANTIDAD DE MEJORAMIENTOS: 15 - Tipología: Baño / Dormitorio  
 PLAZO DE OBRA: 6 meses  
 PROGRAMA: FEDERAL DE MEJORAMIENTO DE VIVIENDAS - "MEJOR VIVIR"

**OBRAS POR ADMINISTRACION**

RUBRO	% Incidencia	Monto Total Rubro	PLAN DE TRABAJO Y AVANCE DE OBRA						
			MES 1	MES 2	MES 3	MES 4	MES 5	MES 6	
TRABAJOS PRELIMINARES	1,02%	\$ 3.753,62	1,02%						
CONCRETEOS DE SUELOS	0,52%	\$ 1.900,67	0,52%						
MEJORAMIENTO ARMADO	29,07%	\$ 107.264,48	6,87%	9,80%	8,15%	4,25%			
MAMPONERIA	11,14%	\$ 41.111,89	4,39%	4,57%	2,18%				
CAPA AISLADORA	0,36%	\$ 1.336,03	0,36%						
REVOCQUE	12,22%	\$ 45.078,44			3,92%	6,27%	2,03%		
CONTRAPISOS	1,60%	\$ 5.892,87				1,14%	0,46%		
PISOS	2,77%	\$ 10.214,30				0,13%	2,64%		
ZOCALOS	1,53%	\$ 5.646,34				0,40%	1,13%		
ANTEPECHO DE VENTANAS	0,06%	\$ 235,40				0,06%			
REVESTIMIENTOS	2,33%	\$ 8.588,79				1,12%	1,21%		
CUBIERTAS	8,69%	\$ 32.064,83			3,25%	4,17%	1,27%		
CIELOS RASOS	2,59%	\$ 9.543,10				0,79%	1,80%		
INSTALACION SANITARIA	8,19%	\$ 30.219,83	1,80%	1,57%	1,01%	0,41%	3,15%		
INSTALACION ELECTRICA	2,67%	\$ 9.861,21			0,87%				
INTALACION DE GAS	1,47%	\$ 5.407,76			0,24%	1,17%			
CARPINTERIA	6,40%	\$ 23.631,11		1,92%			0,06%		
PINTURAS	7,24%	\$ 26.720,69					3,69%		
VIDRIOS	1,14%	\$ 528,85						0,80%	
<b>TOTAL</b>	<b>100,00%</b>	<b>\$ 369.000,00</b>						<b>0,14%</b>	
% por MES - FISICO			14,75%	17,86%	19,62%	19,91%	17,42%	10,44%	
% ACUMULADO - FISICO			14,75%	32,61%	52,23%	72,14%	89,56%	100,00%	
ANTICIPO	15,00%								
DESANTICIPO			2,21%	2,69%	2,94%	2,99%	2,51%	1,57%	
% por MES - FINANCIERO			12,54%	15,18%	16,69%	16,92%	14,81%	8,87%	
% ACUMULADO - FINANCIERO			27,54%	42,72%	59,40%	76,32%	91,13%	100,00%	
\$ por MES - FINANCIERO			\$ 46.269,38	\$ 56.017,89	\$ 61.536,13	\$ 62.447,72	\$ 54.637,83	\$ 32.745,06	
\$ ACUMULADO - FINANCIERO			\$ 101.845,38	\$ 157.631,27	\$ 219.169,40	\$ 281.617,11	\$ 336.254,94	\$ 369.000,00	

JOSE MARCELO VASTIE  
 INTENDENTE  
 Municipalidad de Santa Clara

Inq. ENRIQUE DOSEMEN  
 PRESIDENTE

22362

POST. DE VIVIENDAS Y OBRAS DE OBRAS  
 M.N.C.S.S.

**ANEXO**

187

**COMISION MUNICIPAL DE SUSQUES - PLAN DE TRABAJOS - ANEXO I**

PROVINCIA: JUJUY  
 LOCALIDAD: EN SUSQUES  
 DENOMINACION OBRA: "10 SOLUCIONES HABITACIONALES EN SUSQUES"  
 CANTIDAD DE MEJORAMIENTOS: 10 - Tipología: Baño / Dormitorio  
 PLAZO DE OBRA: 6 meses  
 PROGRAMA: FEDERAL DE MEJORAMIENTO DE VIVIENDAS - "MEJOR VIVIR"

**OBRAS POR ADMINISTRACION**

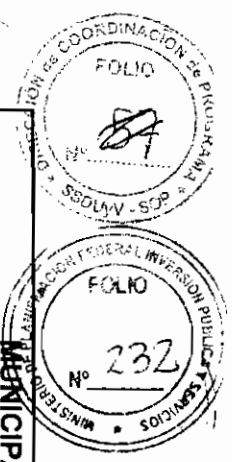
RUBRO	% Inadencia	Monto Total Rubro	PLAN DE TRABAJO Y AVANCE DE OBRA						
			MES 1	MES 2	MES 3	MES 4	MES 5	MES 6	
TRABAJOS PRELIMINARES	1,02%	\$ 2.502,41	1,02%						
MOVIMIENTOS DE SUELOS	0,52%	\$ 1.287,11	0,52%						
HORMIGON ARMADO	29,07%	\$ 71.509,66	6,87%	9,80%	8,15%	4,25%			
MAMPONERIA	11,14%	\$ 27.407,79	4,39%	4,57%	2,18%				
CAPA AISLADORA	0,36%	\$ 890,89	0,36%						
REVOCQUE	12,22%	\$ 30.052,29			3,92%	6,27%	2,03%		
CONTRAPISOS	1,60%	\$ 3.928,58				1,14%	0,46%		
PISOS	2,77%	\$ 6.809,53				0,13%	2,64%		
ZOCALOS	1,53%	\$ 3.764,22				0,40%	1,13%		
ANTEPECHO DE VENTANAS	0,06%	\$ 156,93				0,06%			
REVESTIMIENTOS	2,33%	\$ 5.725,86				1,12%	1,21%		
CUBIERTAS	8,69%	\$ 21.376,55				4,17%	1,27%		
CIELOS RASOS	2,59%	\$ 6.362,07				0,79%	1,80%		
INSTALACION SANITARIA	8,19%	\$ 20.146,55				0,41%	3,15%		
INSTALACION ELECTRICA	1,47%	\$ 3.605,17	1,80%	1,57%	1,01%	0,87%			
INSTALACION DE GAS	1,47%	\$ 3.605,17			0,24%	1,17%			
CARPINTERIA	6,40%	\$ 15.754,07			1,92%				
PINTURAS	7,24%	\$ 17.813,79					3,68%		0,80%
VIDRIOS	0,14%	\$ 352,56							7,24%
<b>TOTAL</b>	<b>100,00%</b>	<b>\$ 246.000,00</b>							<b>0,14%</b>
% por MES - FISICO			14,75%	17,86%	19,62%	19,91%	17,42%	10,44%	
% ACUMULADO - FISICO			14,75%	32,61%	52,23%	72,14%	89,56%	100,00%	
ANTICIPO		15,00%							
DESANTICIPO			2,21%	2,68%	2,94%	2,99%	2,61%	1,57%	
% por MES - FINANCIERO			12,54%	15,18%	16,68%	16,92%	14,81%	8,87%	
% ACUMULADO - FINANCIERO			27,54%	42,72%	59,40%	76,32%	91,13%	100,00%	
\$ por MES - FINANCIERO			\$ 30.842,25	\$ 37.345,26	\$ 41.025,42	\$ 41.631,81	\$ 36.425,22	\$ 21.830,04	
\$ ACUMULADO - FINANCIERO			\$ 67.742,25	\$ 105.087,51	\$ 146.112,93	\$ 187.744,74	\$ 224.169,96	\$ 246.000,00	

*José Ramos*  
 Presidente

*Ing. JUAN RICARDO COSENTINI*  
 PRESIDENTE  
 INST. DE VIVIENDA Y URB. DE JUJUY

01/399 N° M.N.D.S.S. TCU

22362



**MUNICIPALIDAD DE TILCARA - PLAN DE TRABAJOS - ANEXO I**

PROVINCIA: JUJUY  
 LOCALIDAD: TILCARA  
 DENOMINACION OBRA: "20 SOLUCIONES HABITACIONALES EN TILCARA"  
 CANTIDAD DE MEJORAMIENTOS: 20 - Tipología: Baño / Dormitorio  
 PLAZO DE OBRA: 7 meses  
 PROGRAMA: FEDERAL DE MEJORAMIENTO DE VIVIENDAS - "MEJOR VIVIR"  
 OBRAS POR ADMINISTRACION

**ANEXO**

**PLAN DE TRABAJO Y AVANCE DE OBRA**


RUBRO	% Incidencia	Monto Total Rubro	MES							
			MES 1	MES 2	MES 3	MES 4	MES 5	MES 6	MES 7	
TRABAJOS PRELIMINARES	1.02%	\$ 5,004.83	1.02%							
MOVIMIENTOS DE SUELOS	0.52%	\$ 2,534.22	0.52%							
HORMIGON ARMADO	29.07%	\$ 143,019.31	5.37%	9.16%	7.94%	4.78%	1.82%			
MAMPUESTERIA	11.14%	\$ 54,815.59	3.64%	4.15%	1.99%	1.04%	0.33%			
CAPA AISLADORA	0.36%	\$ 1,781.38	0.19%	0.17%						
REVOQUE	12.22%	\$ 60,104.59			3.46%	5.42%	1.98%	1.36%		
CONTRAPISOS	1.60%	\$ 7,857.16					0.72%	0.88%		
PISOS	2.77%	\$ 13,619.07					1.79%	0.98%		
ZOCALOS	1.53%	\$ 7,528.45					1.16%	0.37%		
ANTEPECHO DE VENTANAS	0.06%	\$ 313.86					0.06%	0.08%		
REVESTIMIENTOS	2.33%	\$ 11,451.72					1.19%	1.14%		
CUBIERTAS	8.69%	\$ 42,753.10			2.67%	3.98%	1.27%	0.77%		
CIELOS	2.59%	\$ 12,724.14			0.93%	0.43%	0.85%	1.31%		
INSTALACION SANITARIA	8.19%	\$ 40,293.10	1.41%	1.35%	0.93%	0.37%	1.97%	1.36%		0.80%
INSTALACION ELECTRICA	2.67%	\$ 13,148.28			0.62%	0.18%	1.14%	1.85%		0.20%
INSTALACION DE GAS	1.47%	\$ 7,210.34					1.14%	0.15%		1.23%
CARPINTERIA	6.40%	\$ 31,508.15			1.28%					0.65%
PINTURAS	7.24%	\$ 35,627.59								7.24%
VIDRIOS	0.14%	\$ 705.13								0.14%
<b>TOTAL</b>	<b>100.00%</b>	<b>\$ 492,000.00</b>								
% por MES - FISICO			12.14%	16.11%	17.78%	17.16%	16.47%	11.30%	9.04%	
% ACUMULADO - FISICO			12.14%	28.25%	46.03%	63.19%	79.66%	90.96%	100.00%	
ANTICIPO		15.00%								
DESANTICIPO			1.82%	2.42%	2.67%	2.57%	2.47%	1.70%	1.36%	
% por MES - FINANCIERO			10.32%	13.69%	15.11%	14.59%	14.00%	9.61%	7.69%	
% ACUMULADO - FINANCIERO			25.32%	39.01%	54.13%	68.71%	82.71%	92.32%	100.00%	
\$ por MES - FINANCIERO			\$ 50,769.48	\$ 67,372.02	\$ 74,385.96	\$ 71,763.12	\$ 88,877.54	\$ 47,256.60	\$ 37,805.28	
\$ ACUMULADO - FINANCIERO			\$ 124,569.48	\$ 191,941.50	\$ 266,297.46	\$ 338,060.58	\$ 406,938.12	\$ 454,194.72	\$ 492,000.00	

*[Handwritten signature]*  
**Luis Horacio Cosentino**  
 PRESIDENTE  
 DEPART. DE VIVIENDA Y URB. DE JUJUY

01/899 de N.C.U.  
 N.C.U.

22362

# COMISIÓN MUNICIPAL DE TRES CRUCES - PLAN DE TRABAJOS - ANEXO I



**PROVINCIA:** JUJUY  
**LOCALIDAD:** TRES CRUCES  
**DENOMINACION OBRA:** "10 SOLUCIONES HABITACIONALES EN TRES CRUCES"  
**CANTIDAD DE MEJORAMIENTOS:** 10 - Tipología: Baño / Dormitorio  
**PLAZO DE OBRA:** 6 meses  
**PROGRAMA:** FEDERAL DE MEJORAMIENTO DE VIVIENDAS - "MEJOR VIVIR"

## OBRAS POR ADMINISTRACION

PLAN DE TRABAJO Y AVANCE DE OBRA								
RUBRO	% incidencia	Monto Total Rubro	MES 1	MES 2	MES 3	MES 4	MES 5	MES 6
TRABAJOS PRELIMINARES	1,02%	\$ 2.802,41	1,02%					
MOVIMIENTOS DE SUELOS	0,52%	\$ 1.267,11	0,52%					
HORMIGON ARMADO	29,07%	\$ 71.509,86	6,87%	9,80%	8,15%	4,25%		
MAESTRERIA	11,14%	\$ 27.407,79	4,39%	4,57%	2,18%			
CAPA AISLADORA	0,38%	\$ 890,69	0,38%					
REVOCQUE	12,22%	\$ 30.052,29			3,92%	6,27%	2,03%	
CONTRAPISOS	1,60%	\$ 3.928,58				1,14%	0,48%	
PISOS	2,77%	\$ 6.809,53				0,13%	2,64%	
ZOCALOS	1,53%	\$ 3.784,22				0,40%	1,13%	
ANTEPECHO DE VENTANAS	0,08%	\$ 166,93				0,06%		
REVESTIMIENTOS	2,33%	\$ 5.725,86				1,12%	1,21%	
CUBIERTAS	8,89%	\$ 21.376,56			3,25%	4,17%	1,27%	
CIELORRASOS	2,59%	\$ 6.362,07				0,79%	1,80%	
INSTALACION SANITARIA	8,19%	\$ 20.146,55		1,57%	1,01%	0,41%	3,15%	0,45%
INSTALACION ELECTRICA	2,67%	\$ 6.574,14	1,60%		0,87%			1,80%
INSTALACION DE GAS	1,47%	\$ 3.605,17			0,24%	1,17%		0,08%
CARPINTERIA	6,40%	\$ 15.764,07		1,92%				0,80%
PINTURAS	7,24%	\$ 17.813,79						7,24%
VIDRIOS	0,14%	\$ 352,56						0,14%
<b>TOTAL</b>	<b>100,00%</b>	<b>\$ 246.000,00</b>						
<b>% por MES - FISICO</b>			14,75%	17,86%	19,62%	19,91%	17,42%	10,44%
<b>% ACUMULADO - FISICO</b>			14,75%	32,61%	52,23%	72,14%	89,56%	100,00%
<b>ANTICIPO</b>			15,00%					
<b>DESANTICIPO</b>			2,21%	2,88%	2,94%	2,99%	2,61%	1,57%
<b>% por MES - FINANCIERO</b>			12,54%	15,18%	16,88%	16,92%	14,81%	8,87%
<b>% ACUMULADO - FINANCIERO</b>			27,54%	42,72%	59,40%	76,32%	91,13%	100,00%
<b>% por MES - FINANCIERO</b>			\$ 30.842,25	\$ 37.345,26	\$ 41.025,42	\$ 41.631,81	\$ 36.425,22	\$ 21.830,04
<b>% ACUMULADO - FINANCIERO</b>			\$ 67.742,25	\$ 105.087,51	\$ 146.112,93	\$ 187.744,74	\$ 224.169,96	\$ 246.000,00

107 **ANEXO**

*[Handwritten signature]*

*[Handwritten signature]*

01/899 oN NCV  
 Lic. HOACIO COSENTINI  
 PRESIDENTE

22362

SECRETARÍA DE TRES CRUCES

SECRETARÍA DE TRES CRUCES

SECRETARÍA DE TRES CRUCES

SECRETARÍA DE TRES CRUCES





**COMISION MUNICIPAL DE TUMBAYA - PLAN DE TRABAJOS - ANEXO I**

Fecha/Ocasion: JULIY  
 LOCALIDAD: DE TUMBAYA  
 DENOMINACION OBRA: "10 SOLUCIONES HABITACIONALES EN TUMBAYA"  
 CANTIDAD DE MEJORAMIENTOS: 10 - Tipologia: Baño / Dormitorio  
 LAZO DE OBRA: 6 meses  
 PROGRAMA: FEDERAL DE MEJORAMIENTO DE VIVIENDAS - "MEJOR VIVIR"

**ANEXO**

**OBRAS POR ADMINISTRACION**

**PLAN DE TRABAJO Y AVANCE DE OBRA**

RUBRO	% Incidencia	Monto Total Rubro	MES 1	MES 2	MES 3	MES 4	MES 5	MES 6
TRABAJOS PRELIMINARES	1.02%	\$ 2,502.41	1.02%					
MOVIMIENTOS DE SUELOS	0.52%	\$ 1,287.11	0.52%					
HORMIGON ARMADO	29.07%	\$ 71,509.66	6.87%	9.80%	8.15%	4.25%		
MAMPONERIA	11.14%	\$ 27,407.79	4.39%	4.57%	2.18%			
CAPA ASLADORA	0.36%	\$ 890.69	0.36%					
REVOLQUE	12.22%	\$ 30,052.29			3.92%	6.27%	2.03%	
CONTRAPISOS	1.60%	\$ 3,928.53				1.14%	0.46%	
PISOS	2.77%	\$ 6,809.53				0.13%	2.64%	
ZOCALOS	1.53%	\$ 3,784.22				0.40%	1.13%	
ANTEPECHO DE VENTANAS	0.06%	\$ 156.93				0.06%		
REVESTIMIENTOS	2.33%	\$ 5,725.66				1.12%	1.21%	
CUBIERTAS	8.69%	\$ 21,376.55			3.25%	4.17%	1.27%	
CIELOS RASOS	2.58%	\$ 6,382.07				0.79%	1.80%	
INSTALACION SANITARIA	8.19%	\$ 20,146.55	1.60%	1.57%	1.01%	0.41%	3.15%	0.45%
INSTALACION ELECTRICA	2.67%	\$ 6,574.14			0.87%	0.41%		1.80%
INTALACION DE GAS	1.47%	\$ 3,605.17			0.24%	1.17%	0.06%	0.90%
CARPINTERIA	6.40%	\$ 15,754.07		1.92%			3.68%	0.90%
PINTURAS	7.24%	\$ 17,813.79						7.24%
VIDRIOS	0.14%	\$ 352.56						0.14%
<b>TOTAL</b>	<b>100.00%</b>	<b>\$ 246,000.00</b>						
% por MES - FISICO			14.75%	17.66%	19.62%	19.91%	17.42%	10.44%
% ACUMULADO - FISICO			14.75%	32.61%	52.23%	72.14%	89.56%	100.00%
ANTICIPO		15.00%						
DESANTICIPO			2.21%	2.69%	2.94%	2.99%	2.61%	1.57%
% por MES - FINANCIERO			12.54%	15.18%	16.68%	16.92%	14.81%	8.87%
% ACUMULADO - FINANCIERO			27.54%	42.72%	59.40%	76.32%	91.13%	100.00%
\$ por MES - FINANCIERO			\$ 30,842.25	\$ 37,345.26	\$ 41,026.42	\$ 41,631.81	\$ 36,425.22	\$ 21,830.04
\$ ACUMULADO - FINANCIERO			\$ 67,742.25	\$ 105,087.51	\$ 146,112.93	\$ 187,744.74	\$ 224,169.96	\$ 246,000.00



187

HUGO NICOLAS MAMANI  
 PRESIDENTE  
 COM. MUN. DE TUMBAYA

Ing. LUIS ROBERTO ROBERTINI  
 PRESIDENTE  
 INST. DE VIVIENDA Y URB. DE JULIY

01/899 n°  
 'A.N.D.S.  
 TUCU

22362



**COMISION MUNICIPAL DE VALLE GRANDE - PLAN DE TRABAJOS - ANEXO I**

PERIODO: JULIO  
 LOCALIDAD: DE VALLE GRANDE  
 DENOMINACION OBRA: "10 SOLUCIONES HABITACIONALES EN VALLE GRANDE"  
 CANTIDAD DE MEJORAMIENTOS: 10 - Tipología: Baño / Dormitorio  
 PLAZO DE OBRA: 6 meses  
 PROGRAMA: FEDERAL DE MEJORAMIENTO DE VIVIENDAS "MEJOR VIVIR"

**OBRAS POR ADMINISTRACION**

**PLAN DE TRABAJO Y AVANCE DE OBRA**

RUBRO	% Incidencia	Monto Total Rubro	MES 1	MES 2	MES 3	MES 4	MES 5	MES 6
TRABAJO PRELIMINAR	1.02%	\$ 2,502.41	1.02%					
MOVIMIENTOS DE SUELOS	0.52%	\$ 1,267.11	0.52%					
HORMIGON ARMADO	29.07%	\$ 71,509.66	6.87%	9.60%	8.15%	4.25%		
MAMPONERIA	11.14%	\$ 27,407.79	4.39%	4.57%	2.18%			
CAPIA AISLADORA	0.36%	\$ 890.69	0.36%					
REVOQUE	12.22%	\$ 30,052.29			3.92%	6.27%	2.03%	
CONTRAFRISOS	1.60%	\$ 3,928.58				1.14%	0.46%	
PISOS	2.77%	\$ 6,809.53				0.13%	2.64%	
ZOCALOS	1.53%	\$ 3,764.22				0.40%	1.13%	
ANTEPECHO DE VENTANAS	0.06%	\$ 156.93				0.06%		
REVESTIMIENTOS	2.33%	\$ 5,725.86			3.25%	1.12%	1.21%	
CUBIERTAS	8.69%	\$ 21,376.55				4.17%	1.27%	
CEJORRASOS	2.59%	\$ 6,362.07				0.79%	1.80%	
INSTALACION SANITARIA	8.19%	\$ 20,146.55	1.60%	1.57%	1.01%	0.41%	3.15%	0.45%
INSTALACION ELECTRICA	2.67%	\$ 6,574.14			0.87%			1.80%
INSTALACION DE GAS	1.47%	\$ 3,605.17			0.24%	1.17%		0.06%
CARPINTERIA	6.40%	\$ 15,754.07		1.92%				0.90%
PINTURAS	7.24%	\$ 17,813.79						3.68%
VIDRIOS	0.14%	\$ 352.56						7.24%
<b>TOTAL</b>	<b>100.00%</b>	<b>\$ 246,000.00</b>						<b>0.14%</b>
% por MES - FISICO			14.75%	17.86%	19.62%	19.91%	17.42%	10.44%
% ACUMULADO - FISICO			14.75%	32.61%	52.23%	72.14%	89.56%	100.00%
ANTICIPO	15.00%							
DESANTICIPO			2.21%	2.68%	2.94%	2.99%	2.61%	1.57%
% por MES - FINANCIERO			12.54%	15.18%	16.69%	16.92%	14.81%	8.87%
% ACUMULADO - FINANCIERO			27.54%	42.72%	59.40%	76.32%	91.13%	100.00%
\$ por MES - FINANCIERO			\$ 30,842.25	\$ 37,345.26	\$ 41,026.42	\$ 41,631.81	\$ 36,425.22	\$ 21,830.04
\$ ACUMULADO - FINANCIERO			\$ 67,742.25	\$ 105,087.51	\$ 146,112.93	\$ 187,744.74	\$ 224,169.96	\$ 246,000.00

**ANEXO**

SENDA  
 COMISION MUNICIPAL DE VALLE GRANDE

Inq. UN HABITACIONAL  
 PRESIDENTE

01/2009  
 N.º N.º S.S.  
 ACU

22362

**COMISIÓN MUNICIPAL DE VINALITO - PLAN DE TRABAJOS - ANEXO I**

Previsión: JULIO  
Localidad: DE VINALITO  
Descripción de obra: "10 SOLUCIONES HABITACIONALES EN VINALITO"  
Categoría de mejoramientos: 10 - Tipología: Baño / Dormitorio  
Plazo de obra: 8 meses  
Programa: FEDERAL DE MEJORAMIENTO DE VIVIENDAS - "MEJOR VIVIR"

**OBRAS POR ADMINISTRACION**

**PLAN DE TRABAJO Y AVANDE DE OBRA**

Rubro	% incidencia	Monto Total Rubro	MES 1	MES 2	MES 3	MES 4	MES 5	MES 6
TRABAJOS PRELIMINARES	1,02%	\$ 2.602,41	1,02%					
MOVIMIENTOS DE SUELOS	0,52%	\$ 1.287,11	0,52%					
FORMIGON ARMADO	28,07%	\$ 71.509,66	6,87%	8,80%	8,15%	4,25%		
MAPOSTERIA	11,14%	\$ 27.407,79	4,38%	4,07%	2,18%			
CAPA ABUNDOSA	0,36%	\$ 890,89	0,36%					
REVOCQUE	12,22%	\$ 30.082,28			3,92%			
CONTRAPISO	1,60%	\$ 3.828,98				6,27%	2,03%	
PIFOS	2,77%	\$ 6.809,53				1,14%	0,46%	
ZOCALOS	1,53%	\$ 3.784,22				0,13%	2,84%	
ANTEPECHO DE VENTANAS	0,08%	\$ 199,83				0,40%	1,13%	
REVESTIMIENTOS	2,33%	\$ 5.726,88				0,08%	1,21%	
CLUBERTAS	8,89%	\$ 21.378,55			3,25%	4,17%	1,27%	
CIENCRAGOS	2,69%	\$ 6.982,07				0,78%	1,80%	
INSTALACION SANITARIA	8,19%	\$ 20.148,55	1,60%	1,67%	1,01%	0,41%	3,15%	0,45%
INSTALACION ELECTRICA	2,67%	\$ 6.674,14			0,97%			
INSTALACION DE GAS	1,47%	\$ 3.605,17			0,24%			
CARPINTERIA	6,40%	\$ 16.784,07		1,82%		1,17%	0,06%	0,80%
PINTURAS	7,24%	\$ 17.813,78						3,68%
VIDRIOS	0,14%	\$ 352,58						7,24%
<b>TOTAL</b>	<b>100,00%</b>	<b>\$ 246.000,00</b>						<b>0,14%</b>
% por MES - FISICO			14,75%	17,88%	18,82%	18,91%	17,42%	10,44%
% ACUMULADO - FISICO			14,75%	32,61%	52,23%	72,14%	88,66%	100,00%
ANTICIPO		15,00%						
DESANTICIPO			2,21%	2,88%	2,94%	2,99%	2,81%	1,57%
% por MES - FINANCIERO			12,54%	15,18%	16,88%	16,92%	14,81%	8,87%
% ACUMULADO - FINANCIERO			27,54%	42,72%	59,40%	76,32%	91,13%	100,00%
\$ por MES - FINANCIERO			\$ 30.842,26	\$ 37.346,29	\$ 41.026,42	\$ 41.891,81	\$ 36.426,22	\$ 21.830,04
\$ ACUMULADO - FINANCIERO			\$ 38.900,00	\$ 67.742,26	\$ 105.087,61	\$ 148.112,93	\$ 182.744,74	\$ 246.000,00

JOSE ANDRÉS ANDRÉS  
Presidente  
Comisión Municipal Vinalito  
DNT-20-455.337

Ing. LUIS HERRERO BOSENTINI  
PRESIDENTE  
INST. DE VIVIENDA Y URB. DE JUJUY

01/899 N°  
MUN. D.S.S.  
C.A.V.

22362



COMISION MUNICIPAL DE YALA - PLAN DE TRABAJOS - ANEXO I



PROVINCIA: JUJUY  
 LOCALIDAD: DE YALA  
 DENOMINACION OBRA: "15 SOLUCIONES HABITACIONALES EN YALA"  
 CANTIDAD DE MEJORAMIENTOS: 15 - Tipología: Baño / Dormitorio  
 PLAZO DE OBRA: 6 meses  
 PROGRAMA: FEDERAL DE MEJORAMIENTO DE VIVIENDAS - "MEJOR VIVIR"

OBRAS POR ADMINISTRACION

RUBRO	% Incidencia	Monto Total Rubro	PLAN DE TRABAJO Y AVANCE DE OBRA						
			MES 1	MES 2	MES 3	MES 4	MES 5	MES 6	
TRABAJOS PRELIMINARES	1.02%	\$ 3.753.62	1.02%						
MOVIMIENTOS DE SUELOS	0.52%	\$ 1.900.67	0.52%						
HORMIGON ARMADO	28.07%	\$ 107.294.48	6.87%	9.80%	8.15%	4.25%			
MAMPONERIA	11.14%	\$ 41.111.68	4.39%	4.57%	2.18%				
CAPA AISLADORA	0.36%	\$ 1.336.03	0.36%						
REVOLQUE	12.22%	\$ 45.078.44			3.92%	6.27%	2.03%		
CONTRAPISOS	1.60%	\$ 5.892.87				1.14%	0.45%		
PISOS	2.77%	\$ 10.214.30				0.13%	2.64%		
ZOCALOS	1.53%	\$ 5.646.34				0.40%	1.13%		
ANTEPECHO DE VENTANAS	0.09%	\$ 235.40				0.09%			
REVESTIMIENTOS	2.33%	\$ 8.588.79				1.12%	1.21%		
CUBIERTAS	8.69%	\$ 32.064.83			3.25%	4.17%	1.27%		
CIELOS RASOS	2.59%	\$ 9.543.10				0.79%	1.80%		
INSTALACION SANITARIA	8.19%	\$ 30.219.83	1.60%	1.57%	1.01%	0.41%	3.15%	0.45%	
INSTALACION ELECTRICA	2.67%	\$ 9.861.21			0.87%				
INTALACION DE GAS	1.47%	\$ 5.407.76			0.24%	1.17%	0.06%		
CARPINTERIA	6.40%	\$ 23.631.11			1.92%		0.06%	0.80%	
PRINTURAS	7.24%	\$ 26.720.69					3.69%	0.80%	
VIDRIOS	0.14%	\$ 528.85						7.24%	
<b>TOTAL</b>	<b>100.00%</b>	<b>\$ 389.000.00</b>						<b>0.14%</b>	
% por MES - FISICO			14.75%	17.98%	19.62%	19.91%	17.42%	10.44%	
% ACUMULADO - FISICO			14.75%	32.61%	52.23%	72.14%	89.56%	100.00%	
ANTICIPO	15.00%								
DESANTICIPO			2.21%	2.69%	2.94%	2.99%	2.81%	1.57%	
% por MES - FINANCIERO			12.54%	15.18%	16.68%	16.92%	14.81%	8.87%	
% ACUMULADO - FINANCIERO			27.54%	42.72%	59.40%	76.32%	91.13%	100.00%	
\$ por MES - FINANCIERO			\$ 46.283.38	\$ 56.017.89	\$ 61.538.13	\$ 62.447.72	\$ 54.637.83	\$ 32.745.06	
\$ ACUMULADO - FINANCIERO			\$ 101.613.38	\$ 157.631.27	\$ 219.169.40	\$ 281.617.11	\$ 336.254.94	\$ 368.000.00	


ANEXO

Dr. FACUNDO VARGAS DURAN  
 PRESIDENTE  
 Comision Municipal de Yala

Leg. LUIS ROBERTO COSENTINI  
 PRESIDENTE

01/999 AN NOV  
 A.U.D.S.

22362



**COMISION MUNICIPAL DE YAVI - PLAN DE TRABAJOS - ANEXO I**

PROVINCIA: JUJUY  
 LOCALIDAD: DE YAVI  
 DENOMINACION OBRA: "10 SOLUCIONES HABITACIONALES EN YAVI"  
 CANTIDAD DE MEJORAMIENTOS: 10 - Tipología: Baño / Dormitorio  
 PLAZO DE OBRA: 6 meses  
 PROGRAMA: FEDERAL DE MEJORAMIENTO DE VIVIENDAS - "MEJOR VIVIR"

**OBRAS POR ADMINISTRACION**

**PLAN DE TRABAJO Y AVANCE DE OBRA**

RUBRO	% Incidencia	Monto Total Rubro	MES 1	MES 2	MES 3	MES 4	MES 5	MES 6
TRABAJOS PRELIMINARES	1,02%	\$ 2.502,41	1,02%					
MOVIMIENTOS DE SUELOS	0,52%	\$ 1.267,11	0,52%					
HORMIGON ARMADO	28,07%	\$ 71.509,86	8,87%	9,80%	8,15%	4,25%		
MAMPONERIA	11,14%	\$ 27.407,79	4,38%	4,57%	2,18%			
CAPA AISLADORA	0,36%	\$ 880,69	0,36%					
REVOQUE	12,22%	\$ 30.052,29			3,92%	6,27%	2,03%	
CONTRAPISOS	1,60%	\$ 3.929,58				1,14%	0,46%	
PISOS	2,77%	\$ 6.809,53				0,13%	2,64%	
ZOCALOS	1,53%	\$ 3.764,22				0,40%	1,13%	
ANTEPECHO DE VENTANAS	0,06%	\$ 156,93				0,06%		
REVESTIMIENTOS	2,33%	\$ 5.726,86				1,12%	1,21%	
CUBIERTAS	8,69%	\$ 21.376,55			3,25%	4,17%	1,27%	
CIELORRASCOS	2,59%	\$ 6.362,07				0,78%	1,80%	
INSTALACION SANITARIA	8,19%	\$ 20.146,55	1,50%	1,57%	1,01%	0,41%	3,15%	0,45%
INSTALACION ELECTRICA	2,67%	\$ 6.574,14			0,67%			
INSTALACION DE GAS	1,47%	\$ 3.605,17			0,24%		1,17%	0,06%
CARPINTERIA	6,40%	\$ 15.794,07			1,92%			0,80%
PINTURAS	7,24%	\$ 17.813,79						3,69%
VIGORIOS	0,14%	\$ 352,56						7,24%
<b>TOTAL</b>	<b>100,00%</b>	<b>\$ 246.000,00</b>						<b>0,14%</b>
% por MES - FISICO			14,75%	17,88%	19,52%	19,91%	17,42%	10,44%
% ACUMULADO - FISICO			14,75%	32,61%	52,23%	72,14%	89,56%	100,00%
ANTICIPO	15,00%							
DESANTICIPO			2,21%	2,68%	2,94%	2,99%	2,81%	1,57%
% por MES - FINANCIERO			12,54%	15,18%	16,68%	16,92%	14,81%	8,87%
% ACUMULADO - FINANCIERO			27,54%	42,72%	59,40%	76,32%	91,13%	100,00%
\$ por MES / FINANCIERO			\$ 30.842,25	\$ 37.345,26	\$ 41.025,42	\$ 41.631,81	\$ 36.425,22	\$ 21.830,04
\$ ACUMULADO / FINANCIERO			\$ 67.742,25	\$ 105.087,51	\$ 146.112,93	\$ 187.744,74	\$ 224.169,96	\$ 246.000,00

Comisión Municipal de Yavi

Inq. LINA MORABIA ROSSENTINI  
 PRESIDENTE  
 MES: DE VIVIENDA Y MES: DE JUIY

01/899 de N. N. C. V.

22362



MUNICIPALIDAD DE YUTO - PLAN DE TRABAJOS - ANEXO I

PROVINCIA: JUJUY  
 LOCALIDAD: DE YUTO  
 DENOMINACION OBRA: "15 SOLUCIONES HABITACIONALES EN YUTO"  
 CANTIDAD DE MEJORAMIENTOS: 15 - Tipología: Baño / Dormitorio  
 PLAZO DE OBRA: 6 meses  
 PROGRAMA: FEDERAL DE MEJORAMIENTO DE VIVIENDAS - "MEJOR VIVIR"

OBRAS POR ADMINISTRACION

RUBRO	% Incidencia	Monto Total Rubro	PLAN DE TRABAJO Y AVANCE DE OBRA						
			MES 1	MES 2	MES 3	MES 4	MES 5	MES 6	
TRABAJOS PRELIMINARES	1.02%	\$ 3.763,62	1.02%						
MOVIMIENTOS DE SUELOS	0.52%	\$ 1.900,67	0.52%						
HORMIGON ARMADO	29.07%	\$ 107.264,48	6.87%	9.80%	8.15%	4.25%			
MAESTRERIA	11.14%	\$ 41.111,69	4.39%	4.57%	2.18%				
CAPA AISLADORA	0.36%	\$ 1.336,03	0.36%						
REVOQUE	12.22%	\$ 45.078,44			3.92%	6.27%	2.03%		
CONTRAFISOS	1.80%	\$ 3.892,87				1.14%	0.46%		
PISOS	2.77%	\$ 10.214,30				0.13%	2.64%		
ZOCALOS	1.53%	\$ 5.646,34				0.40%	1.13%		
ANTEPECHO DE VENTANAS	0.06%	\$ 235,40				0.06%			
REVESTIMIENTOS	2.33%	\$ 8.588,79				1.12%	1.21%		
CUBERTAS	8.69%	\$ 32.064,83			3.25%	4.17%	1.27%		
CIELOS RASOS	2.59%	\$ 9.543,10				0.79%	1.80%		
INSTALACION SANITARIA	8.19%	\$ 30.219,83	1.80%	1.57%	1.01%	0.41%	3.15%	0.45%	
INSTALACION ELECTRICA	2.67%	\$ 9.861,21			0.87%				
INTALACION DE GAS	1.47%	\$ 5.407,76			0.24%	1.17%	0.06%		1.80%
CARPINTERIA	6.40%	\$ 23.631,11		1.92%					0.80%
PINTURAS	7.24%	\$ 26.720,69							7.24%
VIDRIOS	0.14%	\$ 528,85							0.14%
<b>TOTAL</b>	<b>100.00%</b>	<b>\$ 369.000,00</b>							
% por MES - FISICO			14.75%	17.86%	19.62%	18.91%	17.42%	10.44%	
% ACUMULADO - FISICO			14.75%	32.61%	52.23%	72.14%	89.56%	100.00%	
ANTICIPO	15.00%								
DESANTICIPO			2.21%	2.68%	2.94%	2.39%	2.61%	1.57%	
% por MES - FINANCIERO			12.54%	15.18%	16.68%	16.92%	14.81%	8.87%	
% ACUMULADO - FINANCIERO			27.54%	42.72%	59.40%	76.32%	91.13%	100.00%	
\$ por MES - FINANCIERO			\$ 46.263,98	\$ 56.017,89	\$ 61.538,13	\$ 62.447,72	\$ 54.637,83	\$ 32.745,06	
\$ ACUMULADO - FINANCIERO			\$ 55.350,00	\$ 101.613,38	\$ 157.631,27	\$ 219.169,40	\$ 281.617,11	\$ 369.000,00	

187

ANEXO

*Glenn Jones*


*[Signature]*

01/999 ON ACU  
 M.N.T.S.S.

22362

*[Handwritten mark]*

*[Handwritten mark]*



**ENTIDADES INTERMEDIAS Y ONG - PLAN DE TRABAJOS - ANEXO I**

**PROVINCIA: JUJUY**  
**LOCALIDAD: DR. MANUEL BELGRANO**  
**DENOMINACION OBRA: 50 SOLUCIONES HABITACIONALES ENTIDADES INTERMEDIAS Y ONG**  
**CANTIDAD DE MEJORAMIENTOS: 50 - Tipología: Baño / Dormitorio**  
**PLAZO DE OBRA: 10 meses**  
**PROGRAMA: FEDERAL DE MEJORAMIENTO DE VIVIENDAS - "MEJOR VIVIR"**

**OBRAS POR ADMINISTRACION**

PLAN DE TRABAJO Y AVANCE DE OBRA

RUBRO	% Inicialmente	Monto Total Rubro	MES 1	MES 2	MES 3	MES 4	MES 5	MES 6	MES 7	MES 8	MES 9	MES 10
TRABAJOS PRELIMINARES	1.02%	\$ 12.512.07	1.02%	0.15%								
MOVIMIENTOS DE SUELOS	0.52%	\$ 6.335.56	0.37%									
HORMIGON ARMADO	29.07%	\$ 357.548.28	4.18%	6.15%	5.80%	4.08%	3.39%	3.27%	2.40%			
MAMPONERIA	11.14%	\$ 137.038.97	2.17%	3.15%	1.87%	1.35%	1.06%	0.84%	0.70%			
CAPA AISLADORA	0.36%	\$ 4.453.45	0.07%	0.20%	0.09%							
REVOQUE	12.22%	\$ 150.281.47			1.17%	2.98%	2.31%	2.08%	1.92%	1.70%		
CONTRAPIOS	1.60%	\$ 19.642.89					0.45%	0.48%	0.44%	0.23%		
PISOS	2.77%	\$ 34.047.67							1.22%	1.35%	0.20%	
ZOCALOS	1.53%	\$ 18.821.12							0.73%	0.51%	0.29%	
ANTEPECHO DE VENTANAS	0.06%	\$ 784.66							0.08%	0.08%		
REVESTIMIENTOS	2.33%	\$ 28.529.31						0.53%	0.57%	0.72%	0.08%	
CUBIERTAS	8.69%	\$ 106.882.76			0.06%	2.73%	2.33%	1.62%	0.75%	1.20%		0.51%
CIELORRASOS	2.59%	\$ 31.810.34				0.35%	0.43%	1.04%	0.51%	0.26%		
INSTALACION SANITARIA	8.19%	\$ 100.732.76	0.96%	0.98%		0.22%	1.04%	1.23%	0.81%	0.73%	1.56%	0.66%
INSTALACION ELECTRICA	2.67%	\$ 32.870.69			0.17%		0.54%	0.56%	0.43%	0.61%	0.36%	
INSTALACION DE GAS	1.47%	\$ 18.025.86					0.56%	0.45%	0.15%	0.31%	1.02%	2.22%
CARPINTERIA	6.40%	\$ 78.770.37			0.57%					1.54%	1.02%	3.11%
PINTURAS	7.24%	\$ 89.068.97								0.15%	3.98%	0.14%
VIDRIOS	0.14%	\$ 1.762.82										
<b>TOTAL</b>	<b>100.00%</b>	<b>\$ 1.230.000.00</b>										
% por MES - FISICO			8.77%	11.20%	10.01%	11.71%	12.17%	12.10%	10.63%	9.36%	7.92%	6.13%
% ACUMULADO - FISICO			8.77%	19.97%	29.98%	41.69%	53.86%	65.96%	76.59%	85.95%	93.87%	100.00%
ANTICIPO	15.00%											
DESANTICIPO			1.32%	1.68%	1.50%	1.76%	1.83%	1.82%	1.59%	1.40%	1.19%	0.92%
% por MES - FINANCIERO			7.45%	9.52%	8.51%	9.95%	10.34%	10.29%	9.04%	7.96%	6.73%	5.21%
% ACUMULADO - FINANCIERO			22.45%	31.97%	40.48%	50.44%	60.78%	71.07%	80.10%	88.06%	94.79%	100.00%
\$ por MES - FINANCIERO			\$ 91.890.35	\$ 117.096.00	\$ 104.654.55	\$ 122.428.05	\$ 127.237.35	\$ 126.505.50	\$ 111.136.65	\$ 97.858.80	\$ 82.803.60	\$ 64.089.15
\$ por MES - FINANCIERO			\$ 184.500.00	\$ 276.190.35	\$ 393.286.35	\$ 497.940.90	\$ 620.368.95	\$ 747.606.30	\$ 874.111.80	\$ 985.248.45	\$ 1.083.107.25	\$ 1.165.910.85
\$ ACUMULADO - FINANCIERO												\$ 1.230.000.00

Participación de S. S. de Jujuy  
 Participación de S. S. de Jujuy

DIRECCION GENERAL DE OBRAS PUBLICAS Y URBANISMO  
 DIRECCION DE TRABAJO Y AVANCE DE OBRA

01/899 o.N. ACU  
 W.U.D.S.S.

22302



MUNICIPALIDAD DE LA QUIACA - PLAN DE TRABAJOS - ANEXO I



PROVINCIA: JUJUY  
 LOCALIDAD: DE LA QUIACA  
 DENOMINACION OBRA: "SOLUCIONES HABITACIONALES EN LA QUIACA"  
 CANTIDAD DE MEJORAMIENTOS: 26 - Tipología: Baño / Dormitorio  
 PLAZO DE OBRA: 8 meses  
 PROGRAMA: FEDERAL DE MEJORAMIENTO DE VIVIENDAS - "MEJOR VIVIR"

DEBERAS POR ADMINISTRACION


PLAN DE TRABAJO Y AVANCE DE OBRA

RUBRO	% Inicial	Monto Total	MES 1	MES 2	MES 3	MES 4	MES 5	MES 6	MES 7	MES 8
TRABAJOS PRELIMINARES	1.02%	\$ 6,256.03	1.02%							
MOVIMIENTOS DE SUELOS	0.52%	\$ 3,187.78	0.52%							
HORMIGON ARMADO	29.07%	\$ 178,774.14	3.03%	7.87%	6.81%	4.45%	3.37%	1.54%		
MAMPONERIA	11.14%	\$ 68,518.48	3.05%	4.02%	1.77%	1.39%	0.78%	0.15%		
CAPA AISLADORA	0.36%	\$ 2,228.72	0.15%	0.12%	0.08%					
REVOQUE	12.22%	\$ 75,130.73			2.84%	3.65%	1.98%	2.29%	1.39%	
CONTRAPISOS	1.60%	\$ 9,821.44					0.72%	0.53%	0.35%	
PISOS	2.77%	\$ 17,023.84					0.72%	1.59%	1.19%	
ZOCALOS	1.53%	\$ 9,410.56						0.14%	0.79%	0.60%
ANTEPECHO DE VENTANAS	0.06%	\$ 392.93					0.06%			
REVESTIMIENTOS	2.33%	\$ 14,314.86					0.79%	1.14%	0.40%	
CUBIERTAS	8.69%	\$ 53,441.38			2.08%	3.47%	2.23%	0.91%	0.40%	
CIELORRASOS	2.59%	\$ 15,805.17						1.18%	0.43%	
INSTALACION SANITARIA	8.19%	\$ 50,366.38	1.27%	1.05%	0.89%	0.41%	0.57%	1.18%	0.80%	1.03%
INSTALACION ELECTRICA	2.67%	\$ 16,435.34			0.67%	0.32%	1.47%	1.36%	0.80%	0.36%
INSTALACION DE GAS	1.47%	\$ 9,012.93			0.12%	1.08%	0.24%	0.03%	0.31%	
CARPINTERIA	6.40%	\$ 39,365.18						1.23%	0.65%	3.33%
PINTURAS	7.24%	\$ 44,534.48							3.79%	3.48%
VIDRIOS	0.14%	\$ 861.41								0.14%
<b>TOTAL</b>	<b>100.00%</b>	<b>\$ 815,000.00</b>								
% por MES - FISICO			11.04%	14.25%	15.27%	14.78%	13.04%	12.67%	10.05%	8.62%
% ACUMULADO - FISICO			11.04%	25.29%	40.56%	55.32%	68.36%	81.03%	91.08%	100.00%
ANTICIPO		15.00%								
DESANTICIPO			1.66%	2.14%	2.29%	2.21%	1.86%	1.90%	1.51%	1.34%
% por MES - FINANCIERO			9.38%	12.11%	12.98%	12.55%	11.08%	10.77%	8.54%	7.58%
% ACUMULADO - FINANCIERO			24.38%	36.50%	49.48%	62.02%	73.11%	83.88%	92.42%	100.00%
\$ por MES - FINANCIERO			\$ 57,711.60	\$ 74,491.88	\$ 79,823.93	\$ 77,457.90	\$ 68,166.60	\$ 66,232.43	\$ 52,538.38	\$ 46,629.30
\$ ACUMULADO - FINANCIERO			\$ 149,961.60	\$ 224,453.48	\$ 304,277.40	\$ 381,435.30	\$ 449,601.90	\$ 515,834.33	\$ 568,370.70	\$ 615,000.00

Ing. *[Signature]*  
 INDEPENDIENTE  
 Municipalidad de la Quiaca

Ing. LUIS HERNANDEZ COSENTINI  
 PRESIDENTE  
 INTR. DE VIVIENDA Y URB. DE JUJUY

01/05/2011  
 22362  
 NCU



MUNICIPALIDAD DE SAN PEDRO - SAN JUAN DE DIOS - PLAN DE TRABAJOS - ANEXO I

PROVINCIA: JUJUY

LOCALIDAD: DE SAN PEDRO - SAN JUAN DE DIOS

DENOMINACION OBRA: "70 SOLUCIONES HABITACIONALES EN SAN PEDRO - SAN JUAN DE DIOS"

CANTIDAD DE MEJORAMIENTOS: 20 - Tipología: Baño / Dormitorio

PLAZO DE OBRA: 7 meses

PROGRAMA: FEDERAL DE MEJORAMIENTO DE VIVIENDAS - "MEJOR VIVIR"

**OBRAS POR ADMINISTRACION**

PLAN DE TRABAJO Y AVANCE DE OBRA


RUBRO	% Incidencia	Monto Total Rubro	MES 1	MES 2	MES 3	MES 4	MES 5	MES 6	MES 7
TRABAJOS PRELIMINARES	1,02%	\$ 5.004,83	1,02%						
MOVIMIENTOS DE SUELOS	0,52%	\$ 2.534,22	0,52%						
HORMIGON ARMADO	29,07%	\$ 143.019,31	5,37%	9,16%	7,84%	4,78%	1,82%		
MAFPOSTERIA	11,14%	\$ 54.815,58	3,64%	4,15%	1,98%	1,04%	0,33%		
CAPA AISLADORA	0,36%	\$ 1.781,38	0,19%	0,17%					
REVOQUE	12,22%	\$ 60.104,59			3,46%	5,42%	1,98%	1,38%	
CONTRAPIOSOS	1,80%	\$ 7.857,18					0,72%	0,89%	
PISOS	2,77%	\$ 13.619,07					1,79%	0,98%	
ZOCALOS	1,53%	\$ 7.528,45					1,18%	0,37%	
ANTEPECHO DE VENTANAS	0,06%	\$ 313,88					0,06%		
REVESTIMIENTOS	2,33%	\$ 11.451,72					1,19%	1,14%	
CUBIERTAS	8,69%	\$ 42.753,10			2,67%	3,98%	1,27%	0,77%	
CIELORASOS	2,59%	\$ 12.724,14				0,43%	0,85%	1,31%	
INSTALACION SANITARIA	8,19%	\$ 40.283,10	1,41%	1,35%	0,93%	0,37%	1,97%	1,36%	0,80%
INSTALACION ELECTRICA	2,67%	\$ 13.148,28			0,62%	0,19%	0,15%	1,85%	0,20%
INSTALACION DE GAS	1,47%	\$ 7.210,34				1,14%	0,15%	1,23%	
CARPINTERIA	6,40%	\$ 31.508,15			1,28%		3,24%		0,65%
PINTURAS	7,24%	\$ 35.627,69							7,24%
VIDRIOS	0,14%	\$ 705,13							0,14%
<b>TOTAL</b>	<b>100,00%</b>	<b>\$ 492.000,00</b>							
% por MES - FISICO			12,14%	16,11%	17,78%	17,16%	18,47%	11,30%	9,04%
% ACUMULADO - FISICO			12,14%	28,25%	46,03%	63,19%	79,89%	90,96%	100,00%
ANTICIPO	15,00%								
DESANTICIPO			1,82%	2,42%	2,67%	2,57%	2,47%	1,70%	1,39%
% por MES - FINANCIERO			10,92%	13,69%	15,11%	14,59%	14,00%	9,61%	7,68%
% ACUMULADO - FINANCIERO			25,32%	39,01%	54,13%	68,71%	82,71%	92,32%	100,00%
\$ por MES - FINANCIERO			\$ 50.789,48	\$ 67.372,02	\$ 74.355,98	\$ 71.763,12	\$ 88.877,54	\$ 47.256,60	\$ 37.805,34
\$ ACUMULADO - FINANCIERO			\$ 73.800,00	\$ 124.589,48	\$ 191.941,50	\$ 266.287,46	\$ 338.080,58	\$ 406.938,12	\$ 454.194,72

Esdeban Faddi Zamar  
INTENDENTE  
Municipalidad de San Pedro de Jujuy

Ing. Luis Horacio Cosentini  
PRESIDENTE

01/899 EN  
SAN PEDRO DE JUY

22362



**COMISION MUNICIPAL DE SANTA ANA - PLAN DE TRABAJOS - ANEXO I**

PROVINCIA: JUJUY  
 LOCALIDAD: DE SANTA ANA  
 DENOMINACION OBRA: "10 SOLUCIONES HABITACIONALES EN SANTA ANA"  
 CANTIDAD DE MEJORAMIENTOS: 10 - Tipología: Baño / Dormitorio  
 PLAZO DE OBRA: 6 meses  
 PROGRAMA: FEDERAL DE MEJORAMIENTO DE VIVIENDAS - "MEJOR VIVIR"

**OBRAS POR ADMINISTRACION**

PLAN DE TRABAJO Y AVANCE DE OBRA								
RUBRO	% Incidencia	Monto Total Rubro	MES 1	MES 2	MES 3	MES 4	MES 5	MES 6
TRABAJOS PRELIMINARES	1,02%	\$ 2.502,41	1,02%					
MOVIMIENTOS DE SUELOS	0,52%	\$ 1.267,11	0,52%					
HORMIGON ARMADO	29,07%	\$ 71.509,66	6,87%	9,80%	8,15%	4,25%		
MAMPONERIA	11,14%	\$ 27.407,79	4,39%	4,57%	2,18%			
CAPA AISLADORA	0,36%	\$ 890,69	0,36%					
REVOCUE	12,22%	\$ 30.052,29			3,82%	6,27%	2,03%	
CONTRAFISOS	2,77%	\$ 3.928,56				1,14%	0,46%	
FISOS	1,53%	\$ 6.809,53				0,13%	2,64%	
ZOCALOS	1,53%	\$ 3.784,22				0,40%	1,13%	
ANTERPECHO DE VENTANAS	0,06%	\$ 156,93				0,06%		
REVESTIMIENTOS	2,33%	\$ 5.725,86				1,12%	1,21%	
CUBIERTAS	8,69%	\$ 21.376,55			3,25%	4,17%	1,27%	
CIELORRASOS	2,59%	\$ 6.362,07			3,25%	0,79%	1,80%	
INSTALACION SANITARIA	8,19%	\$ 20.146,55	1,80%	1,57%	1,01%	0,41%	3,15%	0,45%
INSTALACION ELECTRICA	2,87%	\$ 6.574,14			0,87%	0,87%		1,80%
INTALACION DE GAS	1,47%	\$ 3.605,17			0,24%	1,17%	0,06%	
CARPINTERIA	6,40%	\$ 15.754,07		1,92%			3,68%	0,80%
PINTURAS	7,24%	\$ 17.813,79						7,24%
VIDRIOS	0,14%	\$ 352,56						0,14%
<b>TOTAL</b>	<b>100,00%</b>	<b>\$ 246.000,00</b>						
% por MES - FISICO			14,75%	17,86%	19,62%	19,91%	17,42%	10,44%
% ACUMULADO - FISICO			14,75%	32,61%	52,23%	72,14%	89,56%	100,00%
ANTICIPO		15,00%						
DESANTICIPO			2,21%	2,68%	2,94%	2,99%	2,61%	1,57%
% por MES - FINANCIERO			12,54%	15,18%	16,88%	16,92%	14,81%	8,87%
% ACUMULADO - FINANCIERO			27,54%	42,72%	59,40%	76,32%	91,13%	100,00%
% por MES - FINANCIERO			\$ 30.842,25	\$ 37.345,26	\$ 41.025,42	\$ 41.631,81	\$ 36.425,22	\$ 21.830,04
% ACUMULADO - FINANCIERO			\$ 67.742,25	\$ 105.087,51	\$ 146.112,93	\$ 187.744,74	\$ 224.169,96	\$ 246.000,00

*[Handwritten signature]*  
 Presidente  
 Municipal, Sta. Ana

Ing. LUIS HORACIO COSENTINI  
 PRESIDENTE

01/399 aN  
 ACU

22362



ANEXO



**REGLAMENTO GENERAL PARA LA RENDICION DE CUENTAS DE FONDOS  
PRESUPUESTARIOS TRANSFERIDOS A PROVINCIAS, MUNICIPIOS  
Y/U OTROS ENTES**

(Resolución Nº 267/2008 de fecha 11 de Abril de 2008 del MINISTERIO DE PLANIFICACION FEDERAL,  
INVERSION PUBLICA Y SERVICIOS)

Artículo Primero: El presente Reglamento deberá ser observado por la totalidad de dependencias centralizadas y descentralizadas del MINISTERIO DE PLANIFICACION FEDERAL, INVERSION PUBLICA Y SERVICIOS que ejecuten créditos en las condiciones establecidas en el artículo 1º de la presente Resolución.

Artículo Segundo: Los responsables de las Unidades Ejecutoras de Programas están obligados a hacer cumplir las disposiciones del presente Reglamento.

Artículo Tercero: En oportunidad de proceder a firmar o impulsar la firma de un convenio y/o acuerdo con Gobiernos Provinciales, Municipales y/u otros Entes, que establezca la transferencia de fondos imputables presupuestariamente a los Incisos 5 - Transferencias ó 6 - Activos Financieros o se financien con Fondos Fiduciarios, deberá preverse, el procedimiento que deberá observarse en cada caso para que la CONTRAPARTE proceda oportunamente a efectuar la rendición de cuentas, la que tendrá por objeto demostrar el uso que se ha dado a los fondos recibidos de la NACION, el que deberá coincidir con los fines determinados en el convenio o acuerdo firmado. Dicha previsión deberá indicar particularmente:

- a) La individualización del organismo receptor de los fondos;
- b) La individualización de la cuenta bancaria receptora de los fondos, la cual deberá cumplir con las siguientes consideraciones:

1) Entes Provinciales, que tengan operativo el Sistema de Cuenta Única del Tesoro Provincial, deberán abrir una cuenta escritural por cada Acuerdo y/o Convenio, a los efectos de identificar las transacciones pertinentes que surjan de la ejecución de dicho instrumento.

2) Entes Provinciales que no tengan operativo el Sistema de Cuenta Única del Tesoro Provincial y Municipios que integran el Gran Buenos Aires<sup>1</sup>, de la Provincia de BUENOS AIRES, deberán abrir una cuenta corriente bancaria, en una de las Entidades financieras que operan como agentes de pago de la Cuenta Única del Tesoro Nacional, por cada Secretaría, Subsecretaría, o Entidad dependiente del MINISTERIO DE PLANIFICACION FEDERAL, INVERSION PUBLICA Y SERVICIOS.

<sup>1</sup> Entiéndase comprendidos entre los Municipios que integran el Gran Buenos Aires, a los definidos por el INDEC, los que forman parte de los siguientes Partidos: Lomas de Zamora, Quilmes, Lanús, General San Martín, Tres de Febrero, Avellaneda, Morón, San Isidro, Malvinas Argentinas, Vicente López, San Miguel, José C. Paz, Hurlingham, Ituzaingó, La Matanza, Almirante Brown, Merlo, Moreno, Florencio Varela, Tigre, Berazategui, Esteban Echeverría, San Fernando y Ezeiza.

S.S.D.U.yV.


ACU Nº 668/10

22362

M

M

446



Asimismo deberán abrir una cuenta contable especial de acuerdo a la normativa aplicable a cada caso, a efectos de identificar las transacciones pertinentes que surjan de la ejecución de cada acuerdo y/o convenio.

Se aclara que podrá obviarse la apertura de una cuenta bancaria específica, en los casos en que se prevea, que el envío de fondos no se efectúe en forma parcializada y su cumplimiento no sea de tracto sucesivo. Asimismo, para el caso precedente, la incorporación en la Tabla de Beneficiarios del Sistema de Información Financiera "SIDIF" de nuevas cuentas bancarias receptoras de fondos se deberá iniciar a través de la unidad ejecutora de programa que corresponda, de acuerdo a los procedimientos y normativa vigente.

3) Otros Entes ajenos al Sector Público Nacional y Municipios no incluidos en el punto 2) citado precedentemente, deberán utilizar una cuenta corriente bancaria que tengan habilitada en una de las instituciones financieras que operan como agentes de pago de la Cuenta Única del Tesoro Nacional y que estén dadas de alta en la Tabla de Beneficiarios del "SIDIF". Asimismo deberán abrir una cuenta contable especial de acuerdo a la normativa aplicable a cada caso, a efectos de identificar las transacciones pertinentes que surjan de la ejecución de cada acuerdo y/o convenio.

- c) El monto total de la transferencia que deberá rendirse;
- d) El concepto de los gastos que se atenderán con cargo a dicha transferencia;
- e) El plazo de obra estipulado;
- f) La fijación de un plazo razonable a fin de cumplir con la obligación de rendir cuenta de los fondos transferidos;
- g) La especificación de que: "en caso de incumplimiento de la obligación de rendir cuentas en tiempo y forma, los montos no rendidos deberán ser reintegrados al ESTADO NACIONAL".
- h) En caso de corresponder, los datos de quienes son responsables directos de la administración, el mantenimiento, la custodia y/o de los beneficiarios de las obras e inversiones que se realicen producto de la utilización de los recursos públicos, debiendo especificarse, los derechos y obligaciones que deban ejercer en cada caso.
- i) El mecanismo de elaboración del informe final que deberá presentar la CONTRAPARTE interviniente.
- j) La metodología de rendición de cuentas que deberá reunir como mínimo la siguiente documentación:

S.S.D.U.yV.  
N° 668/10  
ACU

22362 M

AMB

ANEXO



1) Nota de remisión de la documentación rubricada por la máxima autoridad competente.

2) La relación de comprobantes que respalda la rendición de cuentas, indicando mínimamente: número de factura, recibo y/o certificado de obra debidamente conformados y aprobados por la autoridad competente, Clave Única de Identificación Tributaria (CUIT), denominación o razón social, fecha de emisión, concepto, fecha de cancelación, número de orden de pago o cheque e importe.

k) El compromiso de cumplir con la obligación de preservar por el término de DIEZ (10) años, como respaldo documental de la rendición de cuentas, los comprobantes originales completados de manera indeleble, debiendo cumplir los mismos con las exigencias establecidas por las normas impositivas y previsionales vigentes y, en su caso, en función del tipo de inversión efectuada, la presentación de la totalidad de los antecedentes que respalden la aplicación de los fondos remesados.

l) El compromiso de la CONTRAPARTE de cumplir con la obligación de poner a disposición de las jurisdicciones y entidades nacionales competentes, así como de los distintos Órganos de Control, la totalidad de la documentación respaldatoria, incluyendo los extractos de la cuenta bancaria en los cuales se encuentren reflejados los movimientos de los fondos utilizados para la ejecución de las acciones previstas, cuando éstos así lo requieran.

m) En caso de haberse convenido el financiamiento de adicionales, eventuales y/o ajustes a los montos presupuestados o establecidos en el costo de la obra a financiar, corresponderá que se especifique la metodología de cálculo y las condiciones y/o supuestos que deben cumplirse para acceder a su reconocimiento.

n) En caso de corresponder, la expresa mención de los distintos organismos técnicos o dependencias nacionales que deban intervenir en razón de sus competencias, especificando las acciones que deban ejercer como condición previa o posterior a la transferencia de los fondos.

ñ) La especificación de una cláusula de interrupción o suspensión automática de la transferencia de fondos en la medida que se incumpla con la obligación de rendir cuentas.

o) La individualización de la cuenta bancaria en la que se deberá efectuar el depósito para el reintegro de los fondos transferidos oportunamente, en los casos que la CONTRAPARTE decida restituirlos a la NACION.

Artículo Cuarto: Cada Secretaría podrá dictar las normas reglamentarias internas que considere necesarias a fin de poner en práctica el presente Reglamento.

S.S.D.U.y.V.  
ACU. N° 668/10

22362

M

M

M





Artículo Quinto: Con relación a cada convenio y/o acuerdo cualquiera fuere su modalidad de ejecución, donde se incumpla el proceso de rendición de cuentas dentro de los TREINTA (30) días de vencidos los plazos previstos de rendición, corresponderá que:

a) Se proceda del siguiente modo:

1) La Unidad Ejecutora del Programa procederá a informar dicha situación a la Secretaría de la cual depende;

2) Las Secretarías que integran la jurisdicción de este Ministerio, a través del área que cada una designe, deberán remitir con la periodicidad establecida en el inciso a) del Artículo 8º del presente Reglamento, la información recibida de las Unidades Ejecutoras de Programas a su cargo, a la DIRECCION DE PRESUPUESTO dependiente de la SUBSECRETARIA DE COORDINACION Y CONTROL DE GESTION;

3) En base a la información suministrada por las Secretarías, la DIRECCION DE PRESUPUESTO de la SUBSECRETARIA DE COORDINACION Y CONTROL DE GESTION deberá elaborar un informe en el que se detalle la situación de cada una de las CONTRAPARTES intervinientes, a efectos de elevarlo a consideración de las máximas autoridades de la Jurisdicción.

4) La SUBSECRETARIA DE COORDINACION Y CONTROL DE GESTION a través de la DIRECCION DE PRESUPUESTO deberá comunicar a la SINDICATURA GENERAL DE LA NACION (SIGEN), previa intervención de la UNIDAD DE AUDITORIA INTERNA, la existencia de tal situación y sus antecedentes, a los efectos previstos en el Decreto N° 225/07. En el caso que el incumplimiento recaiga sobre una Provincia o Municipio, la citada Subsecretaría procederá a informar a la Subsecretaría de Relaciones con Provincias dependiente de la Secretaría de Hacienda del MINISTERIO DE ECONOMIA Y PRODUCCION.

b) Independientemente del procedimiento explicitado en el Inciso a) del presente artículo, cuando no se cumpla con la obligación de rendir cuentas dentro de los TREINTA (30) días de vencidos los plazos previstos para realizar la misma, corresponderá que:

1) La Unidad Ejecutora de Programa convoque a la CONTRAPARTE a través de un medio fehaciente, para que en el término de DIEZ (10) días hábiles, suscriba el Convenio de Rendición de Cuentas y/o Pago;

2) En caso que la CONTRAPARTE no se avenga a la suscripción del mismo, la Unidad Ejecutora del Programa deberá intimarla fehacientemente a rendir cuentas y/o a reintegrar los fondos, en el plazo de TREINTA (30) días hábiles, de acuerdo al Modelo de Intimación el que como ANEXO forma parte integrante del presente Reglamento General, contados a partir de notificada la CONTRAPARTE.

S.S.D.U.yV.  
ACU N° 668/10

2362

416





Por otra parte, cabe consignar que no será necesaria la firma del Convenio de Rendición de Cuentas y/o Pago; si previamente al vencimiento del plazo de la intimación cursada, la CONTRAPARTE efectúe el reembolso de la totalidad de los fondos transferidos oportunamente y no rendidos, al ESTADO NACIONAL.

El reintegro deberá realizarse en la cuenta establecida en el Acuerdo y/o Convenio o la que el ESTADO NACIONAL indique y deberá ser anterior al plazo de vencimiento de la intimación cursada.

3) Vencido el plazo otorgado en la intimación cursada, sin que la CONTRAPARTE haya firmado el Convenio de Rendición de Cuentas y/o Pago, o bien habiéndolo firmado no haya cumplido con la rendición de cuentas requerida o el reintegro de los fondos; en el plazo indicado en el Convenio de Rendición de Cuentas y/o Pago, se considerará verificado el incumplimiento.

Artículo Sexto: En caso de verificarse el incumplimiento, la máxima autoridad del Ministerio y/o de la Secretaría de la cual depende la Unidad Ejecutora actuante, cuando lo estime procedente, deberá:

a) interrumpir y/o retener en forma automática la transferencia de fondos en la medida en que se constate:

1) incumplimiento en tiempo y forma de las rendiciones de cuenta acordadas en convenios suscriptos;

2) objeciones formuladas por la SINDICATURA GENERAL DE LA NACION o impedimentos para el control de la asignación de los recursos transferidos;

3) la utilización de los fondos transferidos en destinos distintos al comprometido, cualquiera fuera la causa que lo origine;

b) interrumpir la suscripción de nuevos convenios;

c) adoptar las acciones que jurídicamente correspondan, solicitando - en los términos del Decreto N° 411/80 (t.o. por Decreto N° 1265 de fecha 6 de agosto de 1987) a la SUBSECRETARIA LEGAL del MINISTERIO DE PLANIFICACION FEDERAL INVERSION PUBLICA y SERVICIOS que proceda a iniciar las acciones judiciales a través del Servicio Jurídico Permanente de este Ministerio.

Artículo Séptimo: Las Unidades Ejecutoras de Programa que a la fecha mantengan vigentes convenios y/o acuerdos suscriptos que reúnan las características establecidas en el Artículo 1° de la Resolución N° 268/07 y en los mismos no se encuentre contemplada la obligación de efectuar la correspondiente rendición de cuentas por parte de la CONTRAPARTE, en función de las disposiciones del Reglamento aprobado por la mencionada Resolución, deberán proceder a impulsar la suscripción por parte de la autoridad competente,

S.S.D.U.yV.

ACU N° 668/10

22362



de un Convenio Complementario en los términos del modelo aprobado por el Artículo 6º de la misma.

Artículo Octavo: Informes periódicos:

a) Las Secretarías deberán presentar a la DIRECCION DE PRESUPUESTO de la SUBSECRETARIA DE COORDINACION Y CONTROL DE GESTION en forma trimestral, entre el 1º y el 10º día corrido posterior a la finalización de cada trimestre, un informe detallando los incumplimientos verificados, de acuerdo con el Artículo 5º del presente Reglamento.

Dicho informe deberá contener como mínimo:

1) Datos generales del incumplimiento, el que deberá indicar: la Unidad Ejecutora de Programa a cargo del convenio, el organismo receptor de los fondos y los funcionarios responsables de la administración, objeto del convenio, la Resolución aprobatoria del Convenio y grado de avance en el cumplimiento de las metas fijadas en el mismo.

2) Montos Involucrados: monto total del acuerdo, monto total transferido, monto rendido, monto pendiente de rendición.

3) Estado del Incumplimiento: fecha en la que se verificó el incumplimiento del Convenio y/o Acuerdo, fecha y plazo de la convocatoria para firmar el Convenio de Rendición de Cuentas y/o Pago, fecha y plazo de la Intimación, fecha de inicio y estado de las acciones judiciales que se hubieren entablado.

b) Las Secretarías deberán presentar a la DIRECCION DE PRESUPUESTO en forma mensual, entre el 1º y el 5º día corrido posterior a la finalización de cada mes, un informe indicando el estado actual del incumplimiento, en el cual además de la información descrita en el Inciso a) se deberá consignar si la rendición ha sido regularizada, ya sea mediante el reembolso de los fondos, la presentación de la rendición o la compensación del acuerdo; o bien si se ha firmado el convenio de rendición de cuentas y/o pago o se haya producido cualquier otro cambio en el estado del incumplimiento.

c) En base a la información suministrada por las Secretarías, la DIRECCION DE PRESUPUESTO deberá elaborar un informe en el que se detalle la situación de las CONTRAPARTES que no hayan cumplido con la obligación de rendir cuentas, a efectos de elevarlo a consideración de las máximas autoridades de la Jurisdicción y a la SINDICATURA GENERAL DE LA NACION, previa intervención de la UNIDAD DE AUDITORIA INTERNA del MINISTERIO DE PLANIFICACION FEDERAL INVERSION PUBLICA Y SERVICIOS.

Artículo Noveno: El presente Reglamento deberá incorporarse como Anexo de los convenios bilaterales que se suscriban con las Provincias, Municipios, y/u otros Entes.

S.S.D.U.V.  
N° 668/10  
ACU

22362

*[Handwritten signature]*

187

ANEXO



Artículo Décimo: La SUBSECRETARIA DE COORDINACION Y CONTROL DE GESTION y la SUBSECRETARIA LEGAL ambas dependientes del MINISTERIO DE PLANIFICACION FEDERAL, INVERSION PUBLICA Y SERVICIOS, cada una en su materia, serán las encargadas de efectuar la interpretación y/o aclaraciones que correspondan, respecto del presente Reglamento.

ANEXO

MODELO DE INTIMACION

Buenos Aires,

SEÑOR GOBERNADOR / INTENDENTE / OTROS:

No habiéndose recibido hasta la fecha la rendición de cuentas correspondiente en los términos de la Resolución del MINISTERIO DE PLANIFICACION FEDERAL, INVERSION PUBLICA Y SERVICIOS N° 268 de fecha 11 de mayo de 2007 y sus modificatorias, intimo a Usted para que en el plazo perentorio e improrrogable de TREINTA (30) días hábiles, proceda a efectuar la misma o a reintegrar al ESTADO NACIONAL la suma total de PESOS..... (\$.....) en concepto de fondos transferidos en virtud del Convenio..... (Marco/Específico/otros) suscrito en fecha ....., efectuando un depósito en la Cuenta Recaudación TGN N° 2510/46 de la TESORERIA GENERAL DE LA NACION en el BANCO NACION ARGENTINA - Sucursal Plaza de Mayo o bien entregando un cheque certificado a la orden del BANCO NACION ARGENTINA, endosado con la leyenda "para ser depositado en la Cuenta N° 2510/ 46 Recaudación TGN".

Transcurrido el plazo antes mencionado sin que se verifique el reintegro de los fondos transferidos y/o la regularización de tal situación, se procederá a iniciar las acciones judiciales pertinentes para hacer efectivo el cobro de dichas sumas. Asimismo, en caso que sea de aplicación el Decreto N° 225 de fecha 13 de marzo de 2007, se comunicará a la SINDICATURA GENERAL DE LA NACION, órgano actuante en el ámbito de la PRESIDENCIA DE LA NACION, la existencia de tal situación, quien será la encargada de comunicarlo a los Órganos de Control de la Jurisdicción Provincial o Municipal según corresponda.

Saludo a usted atentamente.

AL SEÑOR GOBERNADOR / INTENDENTE / OTROS

D. (nombre del funcionario)

S / D

*[Handwritten signature]*  
 Ing. LUIS ROBERTO COSENTINI  
 PRESIDENTE  
 INST. DE VIGILANCIA

S.S.D.U.yV.  
 ACU N° 668/10

2.2362  
*[Handwritten mark]*

*[Handwritten mark]*









**PROGRAMAS FEDERALES DE VIVIENDA**

**MODELO DE DECLARACIÓN JURADA:**

Localidad y fecha

OBRA: .....  
 INSTITUTO:.....  
 LOCALIDAD: .....  
 PROVINCIA: .....

S.S.D.U.y.V.  
 ACU N° 66B/10

**Sr. Subsecretario de Desarrollo Urbano y Vivienda:**

El (los) que suscribe(n).....en mi (nuestro) carácter de .....de..... con domicilio legal en la calle.....N°..... de la localidad de .....Provincia de ....., manifestamos con carácter de declaración jurada:

- Que hemos utilizado los fondos otorgados por la Subsecretaría de Desarrollo Urbano y Vivienda, cumpliendo con el objetivo para el cual fue otorgado el financiamiento y conforme al siguiente resumen cuyo detalle se expone en cuadro 1:

Monto total financiamiento: \$.....  
 Monto percibido: (Detallar desembolso) \$.....  
 Inversión documentada: (Cuadro 1 acumulado) \$.....  
 Monto Saldo pendiente:\$.....

- Que la totalidad de la documentación original respaldatoria del empleo de los fondos del financiamiento cumple con las formalidades y requisitos establecidos por la resolución DGI 3419/91, complementarias y modificatorias de la AFIP.
- Que la documentación se encuentra archivada debidamente y a disposición de las áreas técnico-administrativas correspondientes del Ministerio de Planificación Federal, Inversión Pública y Servicios para su análisis y verificación en el momento que se considere oportuno.

2362


M

↑

MLC

**ANEXO**

**ANEXO IV**



- Que asumimos el compromiso de cumplir con la obligación de preservar por el término de DIEZ (10) años, como respaldo documental de la rendición de cuentas, los comprobantes originales completados de manera indeleble y que cumplan con las exigencias establecidas por las normas impositivas y provisionales vigentes y, en su caso, en función del tipo de inversión efectuada, la presentación de la totalidad de los antecedentes que justifiquen la inversión de los fondos remesados.

LA PRESENTE TIENE CARÁCTER DE DECLARACIÓN JURADA

S.S.D.U.Y.V.  
 N° 608/10  
 ACU

.....  
 RESPONSABLE CONTABLE  
 (FIRMA Y SELLO)

.....  
 MÁXIMA AUTORIDAD INSTITUTO  
 (FIRMA Y SELLO)

*[Handwritten Signature]*  
 Ing. LUIS ROBERTO COSENTINI  
 PRESIDENTE  
 INST. DE VIVIENDA Y URB. DE JUJUY

22362



187



ANEXO IV



**PROGRAMAS FEDERALES DE VIVIENDA**

**MODELO DE CARÁTULA CON DATOS DE LA BENEFICIARIA:**

PROVINCIA:.....

INSTITUTO:.....

DIRECCIÓN:.....

TELÉFONO/FAX:.....

CORREO ELECTRÓNICO:.....

TIPO Y N° DE CUENTA BANCARIA:.....

BANCO: .....

SUCURSAL:.....

RESPONSABLES DE LA CUENTA:.....

S.S.D.U.U.Y.  
ACU. N° 668/10

22362

RESPONSABLE CONTABLE  
(FIRMA Y SELLO)

MAXIMA AUTORIDAD INSTITUTO  
(FIRMA Y SELLO)

M  
M

Ing. LUIS HORACIO COSENTINI  
PRESIDENTE  
INST. DE VIVIENDA Y URB. DE JUJUY