




*Ministerio de Planificación Federal,
Inversión Pública y Servicios
Secretaría de Obras Públicas*

570




BUENOS AIRES, 14 ABR 2015

VISTO el Expediente N° S01:0059294/2015 del Registro del MINISTERIO DE PLANIFICACIÓN FEDERAL, INVERSIÓN PÚBLICA Y SERVICIOS, y

CONSIDERANDO:

Que con fecha 5 de marzo de 2015 se celebró el Convenio Particular entre la SUBSECRETARÍA DE DESARROLLO URBANO Y VIVIENDA dependiente de la SECRETARÍA DE OBRAS PÚBLICAS del MINISTERIO DE PLANIFICACIÓN FEDERAL, INVERSIÓN PÚBLICA Y SERVICIOS y el INSTITUTO PROVINCIAL DE VIVIENDA Y DESARROLLO URBANO de la Provincia de TUCUMÁN, en base a las condiciones establecidas en el Reglamento Particular del Programa Federal de Mejoramiento de Viviendas – Mejor Vivir II, aprobado por Resolución N° 1.030 de fecha 28 de Octubre de 2010 (B.O. 11/11/2010) del Registro de la SECRETARÍA DE OBRAS PÚBLICAS, a efectos de financiar el mejoramiento de MIL SETECIENTAS (1.700) viviendas en las Localidades de SAN MIGUEL DE TUCUMÁN, RÍO CHICO, YERBA BUENA y TAFÍ DEL VALLE, el cual en copia autenticada forma parte integrante de la presente resolución como ANEXO.

Que dicho Convenio Particular contempla lo instruido por la Resolución N° 267 de fecha 11 de abril de 2008 del Registro del MINISTERIO DE





570



Ministerio de Planificación Federal,
Inversión Pública y Servicios
Secretaría de Obras Públicas

PLANIFICACIÓN FEDERAL, INVERSIÓN PÚBLICA Y SERVICIOS.

Que a los fines de dar cumplimiento en debida forma a los compromisos asumidos resulta necesario dotar de mayor agilidad a la tramitación de los pagos.

Que de acuerdo a lo informado en el Expediente citado en el Visto, corresponde proceder a autorizar la transferencia total del monto comprometido en el mencionado Convenio Particular y facultar a la SUBSECRETARÍA DE DESARROLLO URBANO Y VIVIENDA a impulsar la liquidación y pago de los desembolsos parciales que se generen durante la ejecución de las obras, conforme lo establecido en el mismo y según la disponibilidad presupuestaria.

Que la DIRECCIÓN DE PRESUPUESTO, dependiente de la DIRECCIÓN GENERAL DE ADMINISTRACIÓN de la SUBSECRETARÍA DE COORDINACIÓN Y CONTROL DE GESTIÓN del MINISTERIO DE PLANIFICACIÓN FEDERAL, INVERSIÓN PÚBLICA Y SERVICIOS, ha tomado la intervención que le compete.

Que la DIRECCIÓN GENERAL DE ASUNTOS JURÍDICOS, dependiente de la SUBSECRETARÍA LEGAL del MINISTERIO DE PLANIFICACIÓN FEDERAL, INVERSIÓN PÚBLICA Y SERVICIOS, ha tomado la intervención de su competencia.


Que la presente medida se dicta en ejercicio de las facultades conferidas, conforme el Artículo 19 Inciso a) de la Ley Nacional de Procedimientos Administrativos N° 19.549, Artículo 35 Inciso c) del Anexo del

MINISTERIO DE PLANIFICACIÓN FEDERAL, INVERSIÓN PÚBLICA Y SERVICIOS
354 P
D.G. D.Y.M.

4



*Ministerio de Planificación Federal,
Inversión Pública y Servicios
Secretaría de Obras Públicas*



Decreto N° 1.344 de fecha 4 de octubre de 2007, reglamentario de la Ley de Administración Financiera y de los Sistemas de Control del Sector Público Nacional N° 24.156 y sus modificatorias, y el Decreto N° 1.142 de fecha 26 de noviembre de 2003.


Por ello,

EL SECRETARIO DE OBRAS PÚBLICAS

RESUELVE:

ARTÍCULO 1°.- Ratifícase el Convenio Particular celebrado el 5 de marzo de 2015 entre la SUBSECRETARÍA DE DESARROLLO URBANO Y VIVIENDA dependiente de la SECRETARÍA DE OBRAS PÚBLICAS del MINISTERIO DE PLANIFICACIÓN FEDERAL, INVERSIÓN PÚBLICA Y SERVICIOS y el INSTITUTO PROVINCIAL DE VIVIENDA Y DESARROLLO URBANO de la Provincia de TUCUMÁN, en base a las condiciones establecidas en el Reglamento Particular del Programa Federal de Mejoramiento de Viviendas – Mejor Vivir II, aprobado por Resolución N° 1.030 de fecha 28 de Octubre de 2010 (B.O. 11/11/2010) del Registro de la SECRETARÍA DE OBRAS PÚBLICAS, a efectos de financiar el mejoramiento de MIL SETECIENTAS (1.700) viviendas en las Localidades de SAN MIGUEL DE TUCUMÁN, RÍO CHICO, YERBA BUENA y TAFÍ DEL VALLE, el cual en copia autenticada forma parte integrante de la presente resolución como ANEXO.


ARTÍCULO 2°.- Apruébase la transferencia total del monto comprometido en el



[Firma manuscrita]



Ministerio de Planificación Federal,
Inversión Pública y Servicios
Secretaría de Obras Públicas




Convenio Particular, referido en el Artículo 1° de la presente resolución, al INSTITUTO PROVINCIAL DE VIVIENDA Y DESARROLLO URBANO de la Provincia de TUCUMÁN, por la suma total de PESOS CIENTO OCHENTA Y SEIS MILLONES SETENTA Y TRES MIL NOVENTA Y CINCO CON CINCUENTA Y CUATRO CENTAVOS (\$ 186.073.095,54). Dicha transferencia deberá realizarse conforme lo establecido en el Convenio Particular mencionado.

ARTÍCULO 3°.- Facúltase a la SUBSECRETARÍA DE DESARROLLO URBANO Y VIVIENDA a impulsar la liquidación y el pago de los desembolsos conforme lo establecido en el Convenio Particular referido en el Artículo 1° de la presente resolución y según la disponibilidad presupuestaria.

ARTÍCULO 4°.- El gasto que demande el cumplimiento de la presente resolución será imputado a la Jurisdicción 56 - Programa 44 - Actividad 01 - Inciso 5 - Partida Principal 8 - Partida Parcial 1, Fuente de Financiamiento 11.

ARTÍCULO 5°.- Regístrese, comuníquese y archívese.



RESOLUCIÓN N° 570

[Firma manuscrita]

[Firma manuscrita]
ING. JOSÉ FRANCISCO LÓPEZ
SECRETARIO DE OBRAS PÚBLICAS

570

ANEXO

CONVENIO PARTICULAR

PROGRAMA FEDERAL DE MEJORAMIENTO DE VIVIENDAS

"MEJOR VIVIR II"

05 MAR 2015

En la CIUDAD AUTÓNOMA DE BUENOS AIRES, a los.....días del mes de.....del año 2015 entre la SUBSECRETARÍA DE DESARROLLO URBANO Y VIVIENDA dependiente de la SECRETARÍA DE OBRAS PÚBLICAS del MINISTERIO DE PLANIFICACION FEDERAL, INVERSIÓN PÚBLICA Y SERVICIOS, (en adelante "LA SUBSECRETARÍA"), representada por el Sr. SUBSECRETARIO Arq. Germán Ariel NIVELLO, con domicilio legal en la calle Esmeralda 255, 8º Piso, Oficina 801 de la CIUDAD AUTÓNOMA DE BUENOS AIRES por una parte; y por la otra el INSTITUTO PROVINCIAL DE VIVIENDA Y DESARROLLO URBANO de la Provincia de TUCUMÁN (en adelante "EL INSTITUTO") representado por su INTERVENTOR Ing. Gustavo Eduardo DURAN, con domicilio legal en la calle Ildefonso de las Muñecas Nº 455 de la Ciudad de SAN MIGUEL DE TUCUMAN, en su condición de comitente de las

obras que se mencionan en los ANEXOS I y II, se acuerda lo siguiente a los efectos de incluir dichas obras en el PROGRAMA FEDERAL DE MEJORAMIENTO DE VIVIENDAS "MEJOR VIVIR II" (en adelante "EL PROGRAMA"), en base a las cláusulas y condiciones establecidas en el Reglamento Particular del Programa, aprobado por Resolución de la SECRETARÍA DE OBRAS PÚBLICAS Nº 1030/2010 de fecha 28 de Octubre de 2010 y su normativa complementaria.-----

PRIMERA: "EL INSTITUTO", que ha contratado (Conf. Ley Nº 7875 – prorrogada por las Leyes Nº 7998; 8229; 8465 y 8652 – Pcia. de TUCUMÁN), se compromete a que las obras detalladas en el ANEXO II que forma parte integrante del presente Convenio,


S.S.D.U.yV.
ACU. Nº 0443

15

3549

570

ANEXO



se ejecuten según los términos de los Contratos a celebrarse con las empresas contratadas, respetando en un todo el Reglamento Particular que rige "EL PROGRAMA", y normativa complementaria. Asimismo, "EL INSTITUTO" se compromete como comitente de las obras a respetar estrictamente la documentación y especificaciones técnicas detalladas en las memorias descriptivas de los proyectos que, con carácter de Declaración Jurada, "EL INSTITUTO" presentó ante "LA SUBSECRETARÍA".-----

SEGUNDA: La "SUBSECRETARÍA", se compromete a financiar la ejecución de las obras, en función de las disponibilidades presupuestarias existentes. Dicho financiamiento, asciende a los montos consignados para cada obra en el ANEXO II, que forma parte integrante del presente Convenio, los cuales serán desembolsados de conformidad con las pautas fijadas en la Cláusula CUARTA del presente Convenio Particular. "LA SUBSECRETARÍA" reconocerá eventuales redeterminaciones de precio, presentadas por "EL INSTITUTO", hasta el monto que resulte de aplicar la metodología del Decreto Nacional N° 1295/2002, en el prototipo establecido por "LA SUBSECRETARÍA". A los fines del cálculo de las redeterminaciones de precio, se

considerará como base el mes correspondiente a la fecha de apertura de contratación--
TERCERA: "El INSTITUTO" se compromete a aportar los recursos que fueran necesarios para solventar eventuales diferencias que excedan el monto financiado por la NACIÓN. A tal efecto, "El INSTITUTO" declara contar con los recursos Provinciales suficientes para asegurar la terminación de la obra, en el plazo y con las calidades convenidas.-----


CUARTA: Los plazos de ejecución se fijan en el Plan de Trabajos de cada obra y el Cronograma General de Desembolsos que "EL INSTITUTO" acordó con "LA

15
S.S.D.U.yV. 0443
ACU N°

354P
D.G.D.A.M.E.

570

ANEXO



SUBSECRETARÍA" y que como ANEXOS I y II respectivamente, forman parte integrante del presente Convenio. A fin de garantizar la eficiente ejecución de las obras, "LA SUBSECRETARÍA" prevé realizar los desembolsos a "EL INSTITUTO" (CUIT 30-63825428-6) por anticipado del CIENTO POR CIENTO (100 %) de adelanto sobre la certificación prevista en el cronograma de desembolsos para el primer mes de obra y subsiguientes, en la Cuenta del Banco de la Nación Argentina Nº 48101101/80 de la Sucursal 3265-San Miguel de Tucumán (CUIT 30-63825428-6) la que deberá estar dada de alta en el MINISTERIO DE ECONOMÍA Y FINANZAS PÚBLICAS DE LA NACIÓN. Los pagos de "EL INSTITUTO" a las Empresas Contratistas serán abonados mensualmente contra certificación de avance de obra emitida y conformada por "El INSTITUTO", la cual deberá ser presentada a "LA SUBSECRETARÍA" incluso en los casos en que no se hubiere registrado avance. En caso de subejecución, "LA SUBSECRETARÍA" deducirá, del siguiente desembolso anticipado la suma equivalente al porcentaje no ejecutado. Con el último certificado de avance de obra, una vez efectuada la correspondiente rendición de cuentas, se procederá al cierre financiero de la obra. A tal efecto se adjuntará copia autenticada del Acta de Recepción Provisoria de

la obra, celebrada en los términos y con los alcances previstos en la Ley de Obra Pública Provincial; acreditando la terminación de la obra, en tiempo y forma.-----


QUINTA: "EL INSTITUTO" se obliga a mantener indemne a "LA SUBSECRETARIA", de y por cualquier reclamo, demanda, sanción, juicio, daño, pérdida, gasto y/o cualquier otro concepto, incluyendo multas, costos judiciales y honorarios de abogados, como consecuencia de la ejecución de las obras o por acciones relativas o tendientes al cumplimiento del presente Convenio y por todas aquellas por las cuales "EL INSTITUTO" deba responder en su carácter de comitente de las obras. A tales fines,

S.S.D.U.yV 0443
ACU. Nº

354P
D.G.D.yM.E.

570

ANEXO



será responsabilidad exclusiva de "EL INSTITUTO" celebrar y mantener vigentes y actualizados durante la relación contractual, con entidades de máximo nivel habilitadas por la SUPERINTENDENCIA DE SEGUROS DE LA NACIÓN, entre otros, los siguientes Contratos de Seguros: a) Seguro de Caución por Anticipo Financiero b) Seguro de Caución por Cumplimiento de Contrato c) Seguro de todo Riesgo de Construcción, d) Seguro de Responsabilidad Civil Extracontractual, e) Seguro de Riesgo de Trabajo que cubra los riesgos del trabajo en los términos de la Ley 24557, f) Seguro de Vida Obligatorio, Seguro de Vida Ley de Contrato de Trabajo, Seguro de Vida de Convenios Colectivos si los hubiere, g) Seguro de automotores, equipos y máquinas, h) Seguro contra incendio, i) todo otro seguro que resulte obligatorio de conformidad a la normativa vigente, de acuerdo a los enseres, máquinas y actividad a efectuar en la obra. Sin cuya presentación no se podrá dar inicio a la ejecución de la obra.-----

SEXTA: "EL INSTITUTO" declara mediante el presente Convenio Particular, que no existen impedimentos de orden técnico, legal, administrativo, o de cualquier otro tipo, que obstaculicen el normal inicio de las obras, según el Plan de Trabajos que como ANEXO I se adjunta al presente Convenio Particular, dentro de los TREINTA (30) días corridos, a partir de la acreditación del anticipo financiero del primer aporte correspondiente a "LA SUBSECRETARÍA" en la cuenta de "EL INSTITUTO".-----

SEPTIMA: En el caso de que las obras acoradas no tuvieran inicio dentro del plazo de seis (6) meses de firmado el presente Convenio, el mismo quedará rescindido de pleno derecho, sin necesidad de interpelación alguna. -----


OCTAVA: "EL INSTITUTO" se compromete a presentar mensualmente a "LA SUBSECRETARÍA" las rendiciones de cuentas, detalladas y debidamente

S.S.D.U.y.V.
ACU Nº 0443

354P
D.G.D.Y.M.I.

570

ANEXO



documentadas, que demuestren el uso dado a los fondos recibidos de la NACIÓN de acuerdo a los fines previstos en el presente Convenio Particular; en cumplimiento de lo establecido en las Resoluciones N° 268 de fecha 11 de Mayo de 2007 y N° 267 de fecha 11 de Abril de 2008, ambas del MINISTERIO DE PLANIFICACIÓN FEDERAL, INVERSIÓN PÚBLICA Y SERVICIOS, y en particular el "Reglamento General para la Rendición de Cuentas de Fondos Presupuestarios Transferidos a Provincias, Municipios y/u otros Entes" que como ANEXO III forma parte integrante del presente Convenio. A los efectos de cumplimentar lo allí dispuesto, "EL INSTITUTO" presentará las rendiciones de cuentas respetando estrictamente el "INSTRUCTIVO DE RENDICIÓN DE CUENTAS PARA LOS PROGRAMAS FEDERALES" que como ANEXO IV forma parte integrante del presente Convenio.-----

NOVENA: En caso de incumplimiento a la obligación de rendir cuentas en tiempo y forma, "LA SUBSECRETARÍA" podrá suspender el financiamiento hasta tanto se regularice la situación. En caso de que "EL INSTITUTO" no proceda a presentar la rendición de cuentas detallada y debidamente documentada, según lo establecido en la

~~Cláusula OCTAVA del presente Convenio Particular, deberá restituir de forma inmediata los montos no rendidos al ESTADO NACIONAL, debiendo "EL INSTITUTO" efectuar un depósito por la suma no rendida en la Cuenta Recaudación TGN N° 2510/46 de la TESORERÍA GENERAL DE LA NACIÓN en el BANCO NACIÓN ARGENTINA, sucursal Plaza de Mayo, o bien entregar un cheque certificado a la orden del BANCO NACIÓN ARGENTINA, endosado con la leyenda "Para ser depositado en la Cuenta Recaudación TGN N° 2510/46".-----~~


DÉCIMA: De verificarse la existencia de atrasos injustificados que superen el VEINTE POR CIENTO (20%) del avance físico acumulado que debería haberse registrado al

S.S.D.U.y.V. 0449
ACU N°

354 P\$
DIS. D.Y.M.

570

ANEXO



momento de la certificación, "LA SUBSECRETARIA" podrá suspender el financiamiento hasta tanto se regularice la situación.-----

DECIMA PRIMERA: "EL INSTITUTO" evitará pagar en mora los certificados comprometidos con sus recursos propios. De producirse dicha mora, los reclamos por este concepto deberán ser abonados por "EL INSTITUTO" con sus propios recursos.----

DÉCIMA SEGUNDA: La responsabilidad de "LA SUBSECRETARÍA" en cuanto al financiamiento, es por el monto que se establece en el ANEXO II. En consecuencia, no se hará cargo de eventuales sobre costos por vicios ocultos que no hubieran sido reparados por la contratista en tiempo y forma. -----

DÉCIMA TERCERA: "EL INSTITUTO" confiere al presente Convenio Particular el carácter de Declaración jurada, siendo único y exclusivo responsable del cumplimiento del mismo en todas sus partes.-----

DECIMA CUARTA: Todas las modificaciones de proyectos de las obras detalladas en el ANEXO I del presente Convenio Particular, aunque no impliquen alteraciones en el monto del contrato de obra o requerimientos adicionales de financiamiento por parte de

"EL INSTITUTO", deberán ser sometidos a la consideración de "LA SUBSECRETARÍA" con carácter previo a su ejecución.-----


DECIMA QUINTA: "LA SUBSECRETARÍA" realizará las auditorías técnicas y financieras que considere convenientes, para verificar el fiel cumplimiento del presente Convenio Particular. "EL INSTITUTO" se compromete a cumplir con la obligación de poner a disposición de las jurisdicciones y entidades nacionales competentes, así como de los distintos Órganos de Control, la totalidad de la documentación respaldatoria, incluyendo los extractos de la cuenta bancaria en los cuales se encuentren reflejados los movimientos de los fondos utilizados para la ejecución de las acciones previstas,

S.S.D.U.yV
15.
0443
ACU N°

354
D.G.U.Y.V.E

570

ANEXO



cuando éstos así lo requieran.

DECIMA SEXTA: "EL INSTITUTO" se compromete a cooperar activamente con la tarea del MINISTERIO DE TRABAJO Y SEGURIDAD SOCIAL DE LA NACIÓN, en cuanto a la fiscalización del cumplimiento de la legislación laboral y de la seguridad social y de verificación de las condiciones de seguridad e higiene, facilitando el ingreso a las obras y a la documentación aportada por las Empresas en relación con estos temas.

DECIMA SEPTIMA: "EL INSTITUTO" deberá cumplir con la obligación de preservar por el término de DIEZ (10) años, como respaldo documental de la rendición de cuentas, los comprobantes originales completados de manera indeleble y que cumplan con las exigencias establecidas por las normas impositivas y provisionales vigentes y, en su caso, en función del tipo de inversión efectuada, la presentación de la totalidad de los antecedentes que justifiquen la inversión de los fondos remesados.

DECIMA OCTAVA: El presente Convenio Particular deberá ser oportunamente ratificado por el Secretario de Obras Públicas del MINISTERIO DE PLANIFICACION FEDERAL, INVERSIÓN PÚBLICA Y SERVICIOS.


Prevía lectura, las partes firman dos (2) ejemplares de un mismo tenor y a un solo efecto, en el lugar y fecha que se indican al comienzo.

S.S.D.U.yV.
N° 0443
75
ACU.

3549
D.C.D.Y.M.E.

Ing. GUSTAVO E. DURAN
INTERVENTOR
I.P.V. y D.U.

ANEXO



S.S.D.U.y.V. 0443 15

AGU N°

ANEXO I

PROVINCIA DE TUCUMAN
DEPARTAMENTO: CAPITAL
LOCALIDAD: SAN MIGUEL DE TUCUMAN
CONTRATACIÓN DIRECTA 43/2014
OBRA: 20 DE JUNIO II - MEJORAMIENTO DE 100 VIVIENDAS - DEPARTAMENTO CAPITAL - PROVINCIA DE TUCUMAN
PLAZO DE OBRA: 12 MESES
PROGRAMA FEDERAL DE MEJORAMIENTO DE VIVIENDAS - "MEJOR VIVIR II"

PLAN DE TRABAJOS

N°	Rubro	Incidencia	Monto del Rubro	Mes 1	Mes 2	Mes 3	Mes 4	Mes 5	Mes 6	Mes 7	Mes 8	Mes 9	Mes 10	Mes 11	Mes 12
1	ESCTURCTURA RESISTENTE	14.395%	1.567.835,91	1.440%	1.440%	1.440%	1.440%	1.440%	1.440%	1.440%	1.440%	1.440%	1.440%	1.440%	1.440%
2	MAMPOSTERIA	16.097%	1.753.213,65	0.805%	1.610%	1.610%	1.610%	1.610%	1.610%	1.610%	1.610%	1.610%	1.610%	1.610%	1.610%
3	CUBIERTA Y CIELO RASO	9.641%	1.050.056,97	0.964%	0.964%	0.964%	0.964%	0.964%	0.964%	0.964%	0.964%	0.964%	0.964%	0.964%	0.964%
4	CONTRAPISO Y CARPETA	3.241%	353.027,26	0.162%	0.324%	0.324%	0.324%	0.324%	0.324%	0.324%	0.324%	0.324%	0.324%	0.324%	0.324%
5	CAPA AISLADORA	1.927%	209.872,93	0.096%	0.193%	0.193%	0.193%	0.193%	0.193%	0.193%	0.193%	0.193%	0.193%	0.193%	0.193%
6	REVOCQUES Y REVESTIMIENTOS	20.477%	2.230.221,90	2.048%	2.048%	2.048%	2.048%	2.048%	2.048%	2.048%	2.048%	2.048%	2.048%	2.048%	2.048%
7	PISOS Y ZÓCALOS	4.969%	541.173,59	0.497%	0.497%	0.497%	0.497%	0.497%	0.497%	0.497%	0.497%	0.497%	0.497%	0.497%	0.497%
8	CARPINTERÍA Y VIDRIOS	6.599%	718.749,92	0.660%	0.660%	0.660%	0.660%	0.660%	0.660%	0.660%	0.660%	0.660%	0.660%	0.660%	0.660%
9	INSTALACIÓN SANITARIA	14.645%	1.595.087,21	0.732%	0.732%	0.732%	0.732%	0.732%	0.732%	0.732%	0.732%	0.732%	0.732%	0.732%	0.732%
10	INSTALACIÓN ELÉCTRICA	5.922%	644.955,32	0.296%	0.296%	0.296%	0.296%	0.296%	0.296%	0.296%	0.296%	0.296%	0.296%	0.296%	0.296%
11	PINTURA	1.833%	199.621,25	0.183%	0.183%	0.183%	0.183%	0.183%	0.183%	0.183%	0.183%	0.183%	0.183%	0.183%	0.183%
12	VIARIOS	0.254%	27.677,83	0.025%	0.025%	0.025%	0.025%	0.025%	0.025%	0.025%	0.025%	0.025%	0.025%	0.025%	0.025%
TOTAL		100.000%	10.891.493,64	8.972%	8.972%	8.972%	8.972%	8.972%	8.972%	8.972%	8.972%	8.972%	8.972%	8.972%	8.972%
INVERSION MENSUAL			100.000%	3.235%	3.235%	3.235%	3.235%	3.235%	3.235%	3.235%	3.235%	3.235%	3.235%	3.235%	3.235%
INVERSION ACUMULADA				352.339,82	954.530,51	1.706.870,33	2.461.400,84	3.213.930,66	3.966.461,17	4.719.011,68	5.471.562,19	6.224.112,70	6.976.663,21	7.729.213,72	8.481.764,23
INVERSION TOTAL		100.000%	10.891.493,64	352.339,82	954.530,51	1.706.870,33	2.461.400,84	3.213.930,66	3.966.461,17	4.719.011,68	5.471.562,19	6.224.112,70	6.976.663,21	7.729.213,72	8.481.764,23
INVERSION PROGRAMA (SSDUV)		100.000%	10.891.493,64	352.339,82	954.530,51	1.706.870,33	2.461.400,84	3.213.930,66	3.966.461,17	4.719.011,68	5.471.562,19	6.224.112,70	6.976.663,21	7.729.213,72	8.481.764,23
INVERSION PROVINCIA (PYDU)															

Ing. GUSTAVO E. DURAN
INTERVENTOR
I.P.V. y D.U.

S.S.D.U.y.V. 0443 15
ACU N°



ANEXO

PROVINCIA DE TUCUMAN
DEPARTAMENTO: CAPITAL
LOCALIDAD: SAN MIGUEL DE TUCUMAN
CONTRATACIÓN DIRECTA 44/2014
OBRA: VICTORIA II - MEJORAMIENTO DE 100 VIVIENDAS - DEPARTAMENTO CAPITAL - PROVINCIA DE TUCUMAN
PLAZO DE OBRA: 12 MESES
PROGRAMA FEDERAL DE MEJORAMIENTO DE VIVIENDAS - "MEJOR VIVIR II"

PLAN DE TRABAJOS


N°	Rubro	Incidencia	Monta del Rubro	Mes 1	Mes 2	Mes 3	Mes 4	Mes 5	Mes 6	Mes 7	Mes 8	Mes 9	Mes 10	Mes 11	Mes 12
1	TRABAJOS PRELIMINARES	0,761%	81.861,12	0,086%	0,101%	0,101%	0,101%	0,101%	0,101%	0,101%	0,078%				
2	MOVIMIENTO DE SUELOS	1,780%	191.449,74	0,216%	0,231%	0,231%	0,231%	0,231%	0,231%	0,231%	0,178%				
3	ESTRUCTURA RESISTENTE	12,204%	1.312.778,44	0,916%	1,344%	1,591%	1,591%	1,591%	1,591%	1,591%	1,386%	0,533%	0,666%		
4	MAMPUESTERIAS	16,128%	1.734.773,22	0,475%	1,297%	1,657%	1,950%	1,950%	1,987%	1,987%	1,950%	1,542%	0,937%	0,398%	
5	ASILACIONES	1,934%	208.013,23	0,151%	0,208%	0,246%	0,246%	0,246%	0,246%	0,246%	0,246%	0,095%			
6	CUBIERTAS	7,264%	781.374,04	0,467%	0,719%	0,763%	0,880%	0,880%	0,880%	0,880%	0,880%	0,763%	0,763%	0,338%	
7	CONTRAPISOS Y CARPETAS	3,256%	350.272,38	0,234%	0,388%	0,388%	0,388%	0,388%	0,388%	0,388%	0,349%	0,349%			
8	REVOQUES	18,221%	1.959.932,44	0,785%	1,753%	1,924%	2,431%	2,549%	2,549%	2,549%	2,549%	2,004%	0,732%	0,516%	0,428%
9	CIELORRASOS	2,413%	259.580,69	0,097%	0,241%	0,241%	0,241%	0,289%	0,289%	0,289%	0,289%	0,241%	0,241%	0,193%	
10	REVESTIMIENTOS	2,305%	247.926,92	0,020%	0,020%	0,207%	0,276%	0,322%	0,322%	0,322%	0,322%	0,322%	0,092%	0,069%	0,046%
11	PISOS Y ZOCALOS	4,998%	537.655,71	0,052%	0,215%	0,269%	0,377%	0,377%	0,377%	0,323%	0,323%	0,606%	0,466%	0,435%	0,241%
12	INSTALACION SANITARIA - AGUA -	2,691%	289.432,11	0,228%	0,453%	0,679%	0,566%	0,792%	0,792%	0,792%	0,792%	0,566%			
13	INSTALACION SANITARIA - CLOACAS	5,657%	608.528,02	0,313%	0,425%	0,348%	0,348%	0,464%	0,580%	0,580%	0,580%	0,580%	0,580%	0,580%	1,160%
14	INSTALACION SANITARIA - ARTEFAC	5,803%	624.182,50	0,076%	0,076%	0,227%	0,537%	0,592%	0,592%	0,592%	0,592%	0,591%	0,561%	0,545%	0,625%
15	INSTALACION ELECTRICA	5,967%	641.859,54	0,076%	0,076%	0,227%	0,668%	0,768%	0,819%	0,806%	0,806%	0,806%	0,756%	0,866%	0,050%
16	CARPINTERIAS	6,452%	694.043,72	0,161%	0,161%	0,007%	0,019%	0,019%	0,019%	0,016%	0,016%	0,016%	0,016%	0,016%	0,016%
17	VIDRIOS	0,161%	17.335,71	0,072%	0,072%	0,113%	0,130%	0,154%	0,191%	0,191%	0,191%	0,191%	0,191%	0,171%	0,245%
18	PINTURAS	1,842%	198.132,11	0,009%	0,011%	0,013%	0,016%	0,016%	0,017%	0,017%	0,017%	0,015%	0,014%	0,007%	0,008%
19	VIARIOS	0,162%	17.403,75												
TOTAL			10.756.535,39												
INVERSION MENSUAL			100,000%	2,377%	6,078%	9,633%	10,900%	12,075%	12,506%	12,507%	12,150%	9,597%	5,415%	3,940%	2,820%
				255.682,85	653.782,22	1.036.177,05	1.172.462,36	1.298.851,65	1.345.427,45	1.345.427,45	1.306.919,05	1.032.304,70	582.466,39	423.807,49	303.334,30
INVERSION ACUMULADA				2,377%	8,459%	18,088%	28,988%	41,063%	53,571%	66,078%	78,228%	87,825%	93,240%	97,180%	100,000%
				255.682,85	909.465,07	1.945.642,12	3.118.104,48	4.416.956,13	5.762.383,58	7.107.703,46	8.414.622,51	9.446.927,21	10.029.393,60	10.453.201,09	10.756.535,39
INVERSION TOTAL			100,000%	255.682,85	653.782,22	1.036.177,05	1.172.462,36	1.298.851,65	1.345.427,45	1.345.427,45	1.306.919,05	1.032.304,70	582.466,39	423.807,49	303.334,30
INVERSION PROGRAMA (SSDUV)			100,000%	255.682,85	653.782,22	1.036.177,05	1.172.462,36	1.298.851,65	1.345.427,45	1.345.427,45	1.306.919,05	1.032.304,70	582.466,39	423.807,49	303.334,30
INVERSION PROVINCIA (PVDU)			0,000%												

ANEXO



Ing. GUSTAVO E. DURAN
INTERVENTOR
I.P.V. y D.U.

ANEXO



15

S.S.D.U.y.V. 0443

ACU N°

PROVINCIA DE TUCUMAN

DEPARTAMENTO: CAPITAL

LOCALIDAD: SAN MIGUEL DE TUCUMAN

CONTRATACIÓN DIRECTA 45/2014

OBRA: NUEVA ESPERANZA II- MEJORAMIENTO DE 100 VIVIENDAS - DEPARTAMENTO CAPITAL - PROVINCIA DE TUCUMAN

PLAZO DE OBRA: 12 MESES

PROGRAMA FEDERAL DE MEJORAMIENTO DE VIVIENDAS - "MEJOR VIVIR II"

PLAN DE TRABAJOS

N° Rubro	Incidencia	Monto del Rubro	Mes 1	Mes 2	Mes 3	Mes 4	Mes 5	Mes 6	Mes 7	Mes 8	Mes 9	Mes 10	Mes 11	Mes 12
1 TRABAJOS PRELIMINARES	1,005%	107.603,25	0,804%	0,201%										
2 MOVIMIENTO DE SUELOS	1,915%	204.913,46	1,149%	0,766%										
3 ESTRUCTURA RESISTENTE	12,057%	1.290.427,31	4,220%	4,220%										
4 MAMPUESTERIAS	16,651%	1.782.128,36			4,163%	4,163%	4,163%	4,163%						
5 AISLACIONES	2,038%	218.148,48		0,714%	0,713%	0,611%	0,611%	0,611%						
6 CUBIERTAS	7,664%	820.287,83			0,687%	0,686%	0,686%	0,686%	1,916%	1,916%				
7 CONTRAPISOS Y CARPETAS	3,431%	367.224,38							0,686%	0,686%				
8 REVOQUES	19,202%	2.055.203,87			3,840%	3,840%	3,840%	3,840%	3,840%	3,840%	3,840%			
9 CIELORRASOS	2,546%	272.474,02			0,509%	0,509%	0,509%	0,509%	0,479%	0,479%	0,479%			
10 REVESTIMIENTOS	2,396%	256.416,78							1,055%	1,055%	1,055%			
11 PISOS Y ZOCALOS	5,276%	564.730,70			1,688%	0,563%	0,563%							
12 INSTALACION SANITARIA - AGUA	2,813%	301.074,61			3,548%	1,183%	1,183%						2,969%	2,969%
13 INSTALACION SANITARIA - CLOACAS	5,913%	632.845,27												0,753%
14 INSTALACION SANITARIA - ARTEFACTOS	5,937%	635.454,61												
15 INSTALACION ELECTRICA	1,883%	201.481,37			0,377%	0,377%	0,377%		2,377%	2,377%	2,037%			
16 CARPINTERIAS	6,791%	726.815,56							0,060%	0,060%	0,051%			
17 VIDRIOS	0,172%	18.364,25										0,388%		
18 PINTURAS	1,941%	207.753,40											0,388%	
19 VARIOS	0,369%	39.462,70												0,369%
TOTAL		10.702.810,21												
INVERSION MENSUAL		100,000%												
		10.702.810,21	1,953%	5,901%	15,396%	13,116%	13,237%	12,650%	10,922%	8,708%	8,359%	1,922%	3,357%	4,479%
			209,025,88	631,572,83	1,647,804,66	1,403,780,59	1,416,730,99	1,353,905,49	1,168,960,93	932,000,71	894,647,91	205,708,01	359,293,34	479,378,87
			1,953%	7,854%	23,250%	36,366%	49,603%	62,253%	73,175%	81,883%	90,242%	92,164%	95,521%	100,000%
INVERSION ACUMULADA														
			209,025,88	840,598,71	2,488,403,37	3,892,183,96	5,308,914,95	6,662,820,44	7,831,781,37	8,763,782,08	9,658,429,99	9,864,138,00	10,223,431,34	10,702,810,21
			209,025,88	631,572,83	1,647,804,66	1,403,780,59	1,416,730,99	1,353,905,49	1,168,960,93	932,000,71	894,647,91	205,708,01	359,293,34	479,378,87
INVERSION TOTAL	100,000%	10.702.810,21												
INVERSION PROGRAMA (SSDUM)	100,000%	10.702.810,21												
INVERSION PROVINCIA (IPVDU)	0,000%													

Ing. GUSTAVO E. DURAN
INTERVENTOR
I.P.V. y D.U.

S.S.D.U.V. 0443 15

ACU N°



PROVINCIA DE TUCUMAN
DEPARTAMENTO: CAPITAL
LOCALIDAD: SAN MIGUEL DE TUCUMAN
CONTRATACIÓN DIRECTA 46/2014
OBRA: EL SALVADOR II - MEJORAMIENTO DE 100 VIVIENDAS - DEPARTAMENTO CAPITAL - PROVINCIA DE TUCUMAN
PLAZO DE OBRA: 12 MESES
PROGRAMA FEDERAL DE MEJORAMIENTO DE VIVIENDAS - "MEJOR VIVIR II"

PLAN DE TRABAJOS

N°	Rubro	Incendencia	Monto del Rubro	Mes 1	Mes 2	Mes 3	Mes 4	Mes 5	Mes 6	Mes 7	Mes 8	Mes 9	Mes 10	Mes 11	Mes 12
1	TRABAJOS PRELIMINARES	0.752%	81.861,53	0.301%	0.301%	0.150%									
2	MOVIMIENTO DE SUELOS	1.798%	195.685,12	0.360%	0.449%	0.449%	0.270%	0.180%	0.090%						
3	ESTRUCTURA RESISTENTE	12.267%	1.335.174,17	1.104%	1.963%	1.963%	1.963%	1.963%	1.963%	0.736%	0.613%				
4	MAPOSTERIA	16.103%	1.752.111,51	1.127%	1.127%	1.610%	3.221%	3.221%	2.415%	2.415%	1.449%	0.644%			
5	ASLACIONES	1.972%	214.626,42	0.138%	0.138%	0.197%	0.394%	0.394%	0.296%	0.296%	0.177%	0.079%			
6	CUBIERTAS	7.505%	816.851,85				0.375%	1.501%	1.501%	1.126%	1.126%	0.901%	0.525%	0.450%	
7	CONTRAPISOS Y CARPETAS	3.333%	362.741,45					0.333%	0.667%	0.667%	0.667%	0.667%	0.333%	0.495%	0.250%
8	REVOQUES	18.093%	1.969.356,79						1.809%	1.809%	3.619%	3.619%	3.619%	3.619%	0.250%
9	CIELORRASOS	2.495%	271.588,71							0.250%	0.499%	0.499%	0.499%	0.499%	0.250%
10	REVESTIM. PISOS Y ZÓCALOS	7.353%	800.352,78							0.735%	1.103%	1.471%	1.471%	1.471%	1.103%
11	INSTALACIÓN SANITARIA	13.870%	1.509.687,12				1.387%			1.387%	0.586%	0.694%	2.081%	2.081%	2.774%
12	INSTALACIÓN ELÉCTRICA	5.880%	640.023,69					0.642%	0.589%	0.882%	0.882%	0.882%	0.882%	0.882%	1.470%
13	CARPINTERÍAS	6.420%	698.771,21						0.642%	0.642%	0.963%	0.963%	0.963%	0.963%	0.642%
14	VIDRIOS	0.165%	17.976,61								0.017%	0.041%	0.033%	0.033%	0.041%
15	PINTURAS	1.822%	198.323,93								0.181%	0.455%	0.363%	0.363%	0.455%
16	VARIOS	0.172%	18.763,82								0.017%	0.043%	0.034%	0.034%	0.043%
TOTAL				1.765%	3.978%	6.450%	7.610%	9.621%	9.971%	10.945%	11.019%	10.968%	10.803%	10.101%	6.779%
INVERSION MENSUAL				192.111,37	432.985,27	702.050,04	828.310,20	1.047.197,43	1.085.293,17	1.191.308,16	1.199.362,69	1.192.723,15	1.175.852,18	1.099.443,01	737.860,03
INVERSION ACUMULADA				1.765%	5.741%	12.193%	19.803%	29.424%	39.395%	50.340%	61.359%	72.317%	83.120%	93.221%	100.000%
INVERSION TOTAL				192.111,37	625.096,54	1.327.146,58	2.155.456,88	3.202.654,31	4.287.947,48	5.479.255,64	6.678.618,33	7.871.341,48	9.047.193,66	10.146.636,67	10.884.496,70
INVERSION PROGRAMA (SSDUV)				192.111,37	432.985,27	702.050,04	828.310,20	1.047.197,43	1.085.293,17	1.191.308,16	1.199.362,69	1.192.723,15	1.175.852,18	1.099.443,01	737.860,03
INVERSION PROVINCIA (IPVDU)				192.111,37	432.985,27	702.050,04	828.310,20	1.047.197,43	1.085.293,17	1.191.308,16	1.199.362,69	1.192.723,15	1.175.852,18	1.099.443,01	737.860,03

Ing. GUSTAVO E. DURAN
INTERVENTOR
I.P.V. y D.U.

ANEXO



ANEXO



Ing. GUSTAVO E. DURAN
INTERVENTOR
I.P.V. y D.U.

S.S.D.U.V. 0443 15
AGU N°

354
D.C.M.

PROVINCIA DE TUCUMAN
DEPARTAMENTO: CAPITAL
LOCALIDAD: SAN MIGUEL DE TUCUMAN
CONTRATACIÓN DIRECTA 47/2014
OBRA: 11 DE MARZO - MEJORAMIENTO DE 100 VIVIENDAS - DEPARTAMENTO CAPITAL - PROVINCIA DE TUCUMAN
PLAZO DE OBRA: 12 MESES
PROGRAMA FEDERAL DE MEJORAMIENTO DE VIVIENDAS - "MEJOR VIVIR II"

PLAN DE TRABAJOS

N°	Rubro	Incidencia	Monto del Rubro	Mes 1	Mes 2	Mes 3	Mes 4	Mes 5	Mes 6	Mes 7	Mes 8	Mes 9	Mes 10	Mes 11	Mes 12
1	TRABAJOS PRELIMINARES	0,754%	81.861,53	0,038%	0,038%	0,060%	0,075%	0,075%	0,091%	0,091%	0,091%	0,075%	0,060%	0,038%	0,023%
2	MOVIMIENTO DE SUELOS	1,740%	188.826,75	0,087%	0,087%	0,139%	0,174%	0,174%	0,209%	0,209%	0,209%	0,174%	0,139%	0,087%	0,052%
3	ESTRUCTURA RESISTENTE	11,941%	1.295.741,68	0,597%	0,597%	0,955%	1,194%	1,194%	1,433%	1,433%	1,433%	1,194%	0,955%	0,597%	0,358%
4	MAPOSTERIA	16,085%	1.745.447,82	0,804%	0,804%	1,297%	1,608%	1,608%	1,930%	1,930%	1,930%	1,608%	1,287%	0,804%	0,483%
5	AISLACIONES	1,889%	205.004,26	0,094%	0,094%	0,151%	0,189%	0,189%	0,227%	0,227%	0,227%	0,189%	0,151%	0,094%	0,057%
6	CUBIERTA	6,992%	758.723,41	0,350%	0,350%	0,559%	0,699%	0,699%	0,839%	0,839%	0,839%	0,699%	0,559%	0,350%	0,210%
7	CONTRAPIQS Y CARPETAS	3,166%	343.566,91	0,158%	0,158%	0,253%	0,317%	0,317%	0,380%	0,380%	0,380%	0,317%	0,253%	0,158%	0,095%
8	REVOQUES	18,120%	1.966.326,86	0,906%	0,906%	1,450%	1,812%	1,812%	2,174%	2,174%	2,174%	1,812%	1,450%	0,906%	0,544%
9	CIELORRASOS	2,437%	264.496,14	0,122%	0,122%	0,195%	0,244%	0,244%	0,292%	0,292%	0,292%	0,244%	0,195%	0,122%	0,073%
10	REVESTIMIENTOS	2,450%	265.902,03	0,049%	0,123%	0,123%	0,196%	0,245%	0,294%	0,294%	0,294%	0,245%	0,196%	0,123%	0,074%
11	PISOS Y ZOCALOS	4,831%	524.287,04	0,097%	0,242%	0,242%	0,387%	0,483%	0,580%	0,580%	0,580%	0,483%	0,387%	0,242%	0,145%
12	INSTALACION SANITARIA	15,017%	1.629.531,88	0,300%	0,751%	0,751%	1,201%	1,502%	1,802%	1,802%	1,802%	1,502%	1,201%	0,751%	0,450%
13	INSTALACION ELECTRICA	5,957%	646.443,05	0,119%	0,298%	0,298%	0,477%	0,596%	0,715%	0,715%	0,715%	0,596%	0,477%	0,298%	0,179%
14	CARPINTERIA	6,436%	698.361,94	0,129%	0,322%	0,322%	0,515%	0,644%	0,772%	0,772%	0,772%	0,644%	0,515%	0,322%	0,193%
15	VIDRIOS	0,151%	16.356,21	0,008%	0,008%	0,011%	0,011%	0,015%	0,014%	0,014%	0,014%	0,018%	0,018%	0,012%	0,005%
16	PINTURA	1,861%	201.917,81	0,093%	0,093%	0,145%	0,145%	0,186%	0,186%	0,186%	0,223%	0,223%	0,223%	0,145%	0,056%
17	VARIOS	0,173%	18.763,82	0,009%	0,009%	0,014%	0,014%	0,017%	0,017%	0,021%	0,021%	0,021%	0,021%	0,014%	0,005%
TOTAL			10.851.559,14	3,850%	5,002%	6,959%	9,262%	10,000%	11,955%	11,999%	12,000%	10,737%	8,781%	6,453%	3,002%
INVERSION MENSUAL			100,000%	417.785,03	542.794,98	755.160,00	1.005.071,41	1.085.155,91	1.297.303,90	1.302.078,58	1.302.187,10	1.165.131,90	952.875,41	700.251,11	325.763,81
INVERSION ACUMULADA				3,850%	8,852%	15,811%	25,073%	35,073%	47,028%	59,027%	71,027%	81,764%	90,545%	96,988%	100,000%
INVERSION TOTAL			10.851.559,14	417.785,03	960.580,01	1.715.740,01	2.720.811,42	3.805.967,33	5.103.271,23	6.405.349,81	7.707.536,91	8.872.668,81	9.825.544,22	10.525.795,33	10.851.559,14
INVERSION PROGRAMA (SSDUV)			100,000%	417.785,03	542.794,98	755.160,00	1.005.071,41	1.085.155,91	1.297.303,90	1.302.078,58	1.302.187,10	1.165.131,90	952.875,41	700.251,11	325.763,81
INVERSION PROVINCIA (IPDU)			0,000%	417.785,03	542.794,98	755.160,00	1.005.071,41	1.085.155,91	1.297.303,90	1.302.078,58	1.302.187,10	1.165.131,90	952.875,41	700.251,11	325.763,81

S.S.D.U.yV 0443 15

ANEXO I

354P

PROVINCIA DE TUCUMAN
DEPARTAMENTO: CAPITAL
LOCALIDAD: SAN MIGUEL DE TUCUMAN
CONTRATACION DIRECTA 48/2014
OBRA: ECHEVERRIA - MEJORAMIENTO DE 100 VIVIENDAS - DEPARTAMENTO CAPITAL - PROVINCIA DE TUCUMAN
PLAZO DE OBRA: 12 MESES
PROGRAMA FEDERAL DE MEJORAMIENTO DE VIVIENDAS - "MEJOR VIVIR II"

PLAN DE TRABAJOS

Nº	Rubro	Incidencia	Monto del Rubro	Mes 1	Mes 2	Mes 3	Mes 4	Mes 5	Mes 6	Mes 7	Mes 8	Mes 9	Mes 10	Mes 11	Mes 12
1	TRABAJOS PRELIMINARES	0,764%	81.861,53	0,057%	0,057%	0,076%	0,076%	0,076%	0,076%	0,076%	0,076%	0,076%	0,076%	0,038%	
2	MOVIMIENTO DE SUELOS	1,797%	192.574,66	0,135%	0,135%	0,180%	0,180%	0,180%	0,180%	0,180%	0,180%	0,180%	0,180%	0,060%	
3	ESTRUCTURA RESISTENTE	12,314%	1.319.473,69	0,924%	0,924%	1,231%	1,231%	1,231%	1,231%	1,231%	1,231%	1,231%	1,231%	0,616%	
4	MAPOSTERIAS	16,150%	1.730.451,48	0,807%	0,807%	1,211%	1,615%	1,615%	1,615%	1,615%	1,615%	1,615%	1,615%	1,615%	0,404%
5	ASLACIONES	1,952%	209.205,22	0,098%	0,098%	0,146%	0,195%	0,195%	0,195%	0,195%	0,195%	0,195%	0,244%	0,195%	
6	CUBIERTAS	7,374%	790.091,85		0,369%	0,737%	0,737%	0,737%	0,737%	0,737%	0,737%	0,737%	0,737%	0,737%	0,369%
7	CONTRAPIOS Y CARPETAS	3,292%	352.700,04	0,165%	0,165%	0,329%	0,329%	0,329%	0,329%	0,329%	0,329%	0,329%	0,329%	0,329%	
8	REVOQUES	18,246%	1.955.037,15	0,912%	0,912%	1,825%	1,825%	1,825%	1,825%	1,825%	1,825%	1,825%	1,825%	1,825%	0,912%
9	CEJORRASOS	2,450%	262.475,02	0,122%	0,122%	0,245%	0,245%	0,245%	0,245%	0,245%	0,245%	0,245%	0,245%	0,245%	0,122%
10	REVESTIMIENTOS	2,240%	239.995,79	0,112%	0,112%	0,224%	0,224%	0,224%	0,224%	0,224%	0,224%	0,224%	0,224%	0,224%	0,112%
11	PISOS Y ZÓCALOS	5,068%	543.019,71	0,253%	0,253%	0,507%	0,507%	0,507%	0,507%	0,507%	0,507%	0,507%	0,507%	0,507%	0,253%
12	INSTALACIÓN SANITARIA - AGUA	2,614%	280.083,78	0,131%	0,131%	0,261%	0,261%	0,261%	0,261%	0,261%	0,261%	0,261%	0,261%	0,261%	0,131%
13	INSTALACIÓN SANITARIA - CLOACAS	5,496%	588.863,91	0,275%	0,275%	0,550%	0,550%	0,550%	0,550%	0,550%	0,550%	0,550%	0,550%	0,550%	0,275%
14	INSTALACIÓN SANITARIA - ARTEFACTOS	5,646%	604.917,88	0,282%	0,282%	0,565%	0,565%	0,565%	0,565%	0,565%	0,565%	0,565%	0,565%	0,565%	0,282%
15	INSTALACIÓN ELÉCTRICA	5,966%	639.306,06			0,297%	0,596%	0,596%	0,596%	0,596%	0,596%	0,596%	0,596%	0,596%	0,297%
16	CARPINTERÍAS	6,450%	691.171,23			0,323%	0,645%	0,645%	0,645%	0,645%	0,645%	0,645%	0,645%	0,645%	0,323%
17	VÍDRIOS	0,165%	17.720,18		0,008%	0,017%	0,017%	0,017%	0,017%	0,017%	0,017%	0,017%	0,017%	0,017%	0,008%
18	PINTURAS	1,842%	197.329,82		0,092%	0,184%	0,184%	0,184%	0,184%	0,184%	0,184%	0,184%	0,184%	0,184%	0,092%
19	VARIOS	0,175%	18.763,82	0,004%	0,009%	0,009%	0,013%	0,018%	0,018%	0,018%	0,018%	0,018%	0,018%	0,018%	0,009%
TOTAL			10.715.042,82		4,751%	8,202%	9,554%	10,000%	10,000%	10,000%	10,000%	10,001%	10,050%	9,581%	5,611%
INVERSION MENSUAL			10.715.042,82	2,190%	4,751%	8,202%	9,554%	10,000%	10,000%	10,000%	10,000%	10,001%	10,050%	9,581%	5,611%
INVERSION ACUMULADA				234.659,45	509.071,69	878.847,81	1.023.715,19	1.071.504,28	1.071.504,28	1.071.504,28	1.071.504,28	1.071.504,28	1.071.504,28	1.071.504,28	1.071.504,28
INVERSION TOTAL			10.715.042,82	234.659,45	509.071,69	878.847,81	1.023.715,19	1.071.504,28	1.071.504,28	1.071.504,28	1.071.504,28	1.071.504,28	1.071.504,28	1.071.504,28	1.071.504,28
INVERSION PROGRAMA (SSDUV)			10.715.042,82	234.659,45	509.071,69	878.847,81	1.023.715,19	1.071.504,28	1.071.504,28	1.071.504,28	1.071.504,28	1.071.504,28	1.071.504,28	1.071.504,28	1.071.504,28
INVERSION PROVINCIA (IPVU)															

ANEXO



Ing. GUSTAVO E. DURAN
INTERVENTOR
I.P.V. y D.U.

S.S.D.U.V. 0443 15

359 700
19


ANEXO

PROVINCIA DE TUCUMAN
DEPARTAMENTO: RIO CHICO
LOCALIDAD: RIO CHICO
CONTRATACIÓN DIRECTA 50/2014
OBRA: COLON - MEJORAMIENTO DE 100 VIVIENDAS - DEPARTAMENTO RIO CHICO - PROVINCIA DE TUCUMAN
PLAZO DE OBRA: 12 MESES
PROGRAMA FEDERAL DE MEJORAMIENTO DE VIVIENDAS - "MEJOR VIVIR II"

PLAN DE TRABAJOS

N°	Rubro	Incidencia	Monto del Rubro	Mes 1	Mes 2	Mes 3	Mes 4	Mes 5	Mes 6	Mes 7	Mes 8	Mes 9	Mes 10	Mes 11	Mes 12
1	TRABAJOS PRELIMINARES	0.749%	83.259,25	0.150%	0.075%	0.075%	0.075%	0.075%	0.075%	0.075%	0.075%	0.075%			
2	MOVIMIENTO DE SUELOS	1.760%	195.593,82	0.352%	0.176%	0.176%	0.176%	0.176%	0.176%	0.176%	0.176%	0.176%			
3	ESTRUCTURA RESISTENTE	11.414%	1.268.442,64	1.141%	1.141%	1.141%	1.141%	1.141%	1.141%	1.141%	1.141%	1.141%	1.141%		
4	MAMPOSTERIAS	15.267%	1.696.604,96	0.306%	1.221%	1.527%	1.527%	1.527%	1.527%	1.527%	1.527%	1.527%	1.527%	1.527%	
5	ASLACIONES	1.910%	212.240,72		0.191%	0.191%	0.191%	0.191%	0.191%	0.191%	0.191%	0.191%	0.191%	0.191%	
6	CUBIERTAS	7.566%	840.861,40		0.757%	0.757%	0.757%	0.757%	0.757%	0.757%	0.757%	0.757%	0.757%	0.757%	
7	CONTRAPISOS Y CARPETAS	3.194%	355.000,98		0.319%	0.319%	0.319%	0.319%	0.319%	0.319%	0.319%	0.319%	0.319%	0.319%	
8	REVOQUES	18.689%	2.076.970,18		1.869%	1.869%	1.869%	1.869%	1.869%	1.869%	1.869%	1.869%	1.869%	1.869%	
9	CEJORRASOS	2.865%	318.376,06		0.286%	0.286%	0.286%	0.286%	0.286%	0.286%	0.286%	0.286%	0.286%	0.286%	
10	REVESTIMIENTOS	2.258%	250.921,21		0.226%	0.226%	0.226%	0.226%	0.226%	0.226%	0.226%	0.226%	0.226%	0.226%	
11	PISOS Y ZOCALOS	4.678%	519.844,36		0.468%	0.468%	0.468%	0.468%	0.468%	0.468%	0.468%	0.468%	0.468%	0.468%	
12	INSTALACION SANITARIA - AGUA -	2.355%	261.697,39		0.235%	0.235%	0.235%	0.235%	0.235%	0.235%	0.235%	0.235%	0.235%	0.235%	
13	INSTALACION SANITARIA - CLOACAS	7.497%	833.162,70		0.749%	0.749%	0.749%	0.749%	0.749%	0.749%	0.749%	0.749%	0.749%	0.749%	
14	INSTALACION SANITARIA - ARTEFAC	5.438%	604.338,30		0.544%	0.544%	0.544%	0.544%	0.544%	0.544%	0.544%	0.544%	0.544%	0.544%	
15	INSTALACION ELECTRICA	5.820%	646.819,88		0.582%	0.582%	0.582%	0.582%	0.582%	0.582%	0.582%	0.582%	0.582%	0.582%	
16	CARPINTERIAS	5.794%	643.839,61		0.579%	0.579%	0.579%	0.579%	0.579%	0.579%	0.579%	0.579%	0.579%	0.579%	
17	VIDRIOS	0.210%	23.384,18		0.021%	0.021%	0.021%	0.021%	0.021%	0.021%	0.021%	0.021%	0.021%	0.021%	
18	PINTURAS	1.848%	205.422,69		0.185%	0.185%	0.185%	0.185%	0.185%	0.185%	0.185%	0.185%	0.185%	0.185%	
19	VIARIOS	0.687%	76.330,81		0.069%	0.069%	0.069%	0.069%	0.069%	0.069%	0.069%	0.069%	0.069%	0.069%	
TOTAL			11.113.111,14	1.949%	6.729%	10.000%	10.000%	10.000%	10.000%	10.000%	10.000%	10.000%	9.749%	8.608%	2.965%
INVERSION MENSUAL			100.000%	216.594,54	747.801,26	1.111.311,11	1.111.311,11	1.111.311,11	1.111.311,11	1.111.311,11	1.111.311,11	1.111.311,11	1.083.417,21	956.616,61	329.503,75
INVERSION ACUMULADA				1.949%	8.678%	18.678%	28.678%	38.678%	48.678%	58.678%	68.678%	78.678%	88.427%	97.035%	100.000%
INVERSION TOTAL			11.113.111,14	216.594,54	964.395,40	2.075.706,91	3.187.018,02	4.298.329,13	5.409.640,24	6.520.951,35	7.632.262,46	8.743.573,57	9.825.990,78	10.783.607,39	11.113.111,14
INVERSION PROGRAMA (SSDUV)			100.000%	216.594,54	747.801,26	1.111.311,11	1.111.311,11	1.111.311,11	1.111.311,11	1.111.311,11	1.111.311,11	1.111.311,11	1.083.417,21	956.616,61	329.503,75
INVERSION PROVINCIA (IPVDU)			0.000%	216.594,54	747.801,26	1.111.311,11	1.111.311,11	1.111.311,11	1.111.311,11	1.111.311,11	1.111.311,11	1.111.311,11	1.083.417,21	956.616,61	329.503,75

ANEXO



Ing. GUSTAVO E. DURAN
INTERVENTOR
I.P.V. y D.U.

S.S.D.U.yV 0443 15

ANEXO I



32 35 40

PROVINCIA DE TUCUMAN
 DEPARTAMENTO: RIO CHICO
 LOCALIDAD: RIO CHICO
 CONTRATACIÓN DIRECTA 51/2014
 OBRA: MUNICIPAL - MEJORAMIENTO DE 100 VIVIENDAS - DEPARTAMENTO RIO CHICO - PROVINCIA DE TUCUMAN
 PLAZO DE OBRA: 12 MESES
 PROGRAMA FEDERAL DE MEJORAMIENTO DE VIVIENDAS - "MEJOR VIVIR II"

PLAN DE TRABAJOS

N°	Rubro	Incidencia	Montto del Rubro	Mes 1	Mes 2	Mes 3	Mes 4	Mes 5	Mes 6	Mes 7	Mes 8	Mes 9	Mes 10	Mes 11	Mes 12
1	ESTRUCTURA RESISTENTE	14,499%	1.629.965,41	1.450%	1.450%	1.450%	1.450%	1.450%	1.450%	1.450%	1.450%	1.450%	1.450%	1.450%	
2	MAMPOSTERÍA	16,040%	1.803.183,67	1.604%	1.604%	1.604%	1.604%	1.604%	1.604%	1.604%	1.604%	1.604%	1.604%	1.604%	
3	CUBIERTA Y CIELORASO	9,744%	1.095.415,84			1.083%	1.083%	1.083%	1.083%	1.083%	1.083%	1.083%	1.083%	1.083%	
4	CONTRAPISO	3,263%	366.867,52	0,297%	0,297%	0,297%	0,297%	0,297%	0,297%	0,297%	0,297%	0,297%	0,297%	0,297%	
5	CAPA AISLADORA	1,937%	217.733,44	0,176%	0,176%	0,176%	0,176%	0,176%	0,176%	0,176%	0,176%	0,176%	0,176%	0,176%	
6	REVOQUES Y REVESTIMIENTOS	20,329%	2.285.351,91			2,033%	2,033%	2,033%	2,033%	2,033%	2,033%	2,033%	2,033%	2,033%	
7	PISOS	5,001%	562.235,82					0,625%	0,625%	0,625%	0,625%	0,625%	0,625%	0,625%	
8	CARPINTERÍA	6,412%	720.817,53				0,712%	0,712%	0,712%	0,712%	0,712%	0,712%	0,712%	0,712%	
9	INSTALACIÓN SANITARIA	14,786%	1.662.204,96			1,479%	1,479%	1,479%	1,479%	1,479%	1,479%	1,479%	1,479%	1,479%	
10	INSTALACIÓN ELÉCTRICA	5,848%	657.428,34			0,584%	0,584%	0,584%	0,584%	0,584%	0,584%	0,584%	0,584%	0,584%	
11	PINTURA	1,816%	204.118,17							0,303%	0,303%	0,303%	0,303%	0,303%	
12	VARIOS	0,326%	36.607,27	0,027%	0,027%	0,027%	0,027%	0,027%	0,027%	0,027%	0,027%	0,027%	0,027%	0,027%	
TOTAL		100,000%	11.241.929,88												
INVERSION MENSUAL			100,000%	3,554%	3,554%	8,733%	9,445%	10,070%	10,070%	10,373%	10,373%	10,373%	10,373%	7,319%	5,763%
				399.538,19	399.538,19	981.757,73	1.061.800,27	1.132.062,33	1.132.062,34	1.166.125,39	1.166.125,39	1.166.125,39	1.166.125,39	822.796,85	647.872,42
INVERSION ACUMULADA							25,286%	35,356%	45,426%	55,799%	66,172%	76,545%	86,918%	94,237%	100,000%
				399.538,19	799.076,38	1.780.834,11	2.842.634,38	3.974.696,71	5.106.759,05	6.272.884,44	7.439.009,83	8.605.135,22	9.771.260,61	10.594.057,46	11.241.929,88
INVERSION TOTAL			100,000%	399.538,19	799.076,38	1.780.834,11	2.842.634,38	3.974.696,71	5.106.759,05	6.272.884,44	7.439.009,83	8.605.135,22	9.771.260,61	10.594.057,46	11.241.929,88
INVERSION PROGRAMA (SSDUV)			100,000%	399.538,19	799.076,38	1.780.834,11	2.842.634,38	3.974.696,71	5.106.759,05	6.272.884,44	7.439.009,83	8.605.135,22	9.771.260,61	10.594.057,46	11.241.929,88
INVERSION PROVINCIA (IPVDU)			0,000%	399.538,19	799.076,38	1.780.834,11	2.842.634,38	3.974.696,71	5.106.759,05	6.272.884,44	7.439.009,83	8.605.135,22	9.771.260,61	10.594.057,46	11.241.929,88


ANEXO



Ing. GUSTAVO E. DURAN
 INTERVENTOR
 P.P.V. y D.U.

[Handwritten signature]

ANEXO



S.S.D.U.y.V. 0443 15



35410

PROVINCIA DE TUCUMAN
DEPARTAMENTO: RIO CHICO
LOCALIDAD: RIO CHICO
CONTRATACION DIRECTA 52/2014
OBRA: EVITA - MEJORAMIENTO DE 100 VIVIENDAS - DEPARTAMENTO RIO CHICO - PROVINCIA DE TUCUMAN
PLAZO DE OBRA: 12 MESES
PROGRAMA FEDERAL DE MEJORAMIENTO DE VIVIENDAS - "MEJOR VIVIR II"

PLAN DE TRABAJOS

N° Rubro	Incendencia	Monto del Rubro	Mes 1	Mes 2	Mes 3	Mes 4	Mes 5	Mes 6	Mes 7	Mes 8	Mes 9	Mes 10	Mes 11	Mes 12
1 TRABAJOS PRELIMINARES	0,729%	80.001,45	0,365%	0,146%	0,146%	0,073%								
2 MOVIMIENTO DE SUELOS	1,730%	189.810,24	0,519%	0,346%	0,173%	0,173%	0,173%	0,173%	0,173%	0,953%	0,953%	0,953%	0,715%	
3 ESTRUCTURA RESISTENTE	11,915%	1.306.937,07	1,191%	1,668%	1,668%	1,191%	0,953%	0,834%	0,834%	1,373%	1,373%	1,373%	1,373%	0,858%
4 MAMPUESTARIAS	17,164%	1.882.736,19		2,060%	2,060%	2,060%	1,888%	1,373%	1,373%	0,097%	0,135%	0,135%	0,097%	
5 AISLACIONES	1,935%	212.213,39		0,368%	0,368%	0,290%	0,193%	0,135%	0,097%	1,121%	1,121%	1,121%	0,289%	0,224%
6 CUBIERTAS	7,471%	819.546,18			0,747%	0,747%	0,324%	0,292%	0,292%	0,292%	0,292%	0,324%	0,324%	
7 CONTRAPISOS Y CARPETAS	3,244%	355.783,06			0,487%	0,324%	0,268%	0,268%	0,268%	1,790%	2,686%	2,686%	1,790%	0,276%
8 REVOQUES	17,903%	1.963.826,15				0,895%	0,276%	0,276%	0,413%	0,413%	0,413%	0,276%	0,157%	
9 CIELORRASOS	2,756%	302.336,09				0,138%	0,112%	0,225%	0,337%	0,449%	0,449%	0,404%	0,505%	0,354%
10 REVESTIMIENTOS	2,247%	246.432,08				0,112%	0,556%	0,556%	0,556%	0,606%	0,606%	1,011%	0,250%	0,125%
11 PISOS Y ZÓCALOS	5,053%	554.243,16				0,303%	0,251%	0,251%	0,251%	0,375%	0,250%	0,250%	0,529%	0,207%
12 INST. SANITARIA - AGUA	2,503%	274.503,70				0,529%	0,529%	0,529%	0,529%	0,529%	0,529%	0,529%	0,529%	0,463%
13 INST. SANITARIA - CLOACAS	5,289%	580.161,20				0,579%	0,579%	0,694%	0,694%	0,868%	0,868%	0,579%	0,764%	0,828%
14 INST. SANITARIA - ARTEFACTOS Y ACS	5,924%	649.757,06				0,637%	0,637%	0,701%	0,701%	0,701%	0,701%	0,701%	0,056%	0,070%
15 INSTALACION ELECTRICA	5,786%	634.697,35				0,014%	0,014%	0,014%	0,028%	0,028%	0,028%	0,042%	0,307%	0,307%
16 CARPINTERIAS	6,371%	698.784,62							0,153%	0,153%	0,307%	0,307%	0,017%	0,017%
17 VIDRIOS	0,279%	30.551,97												
18 PINTURAS	1,535%	168.341,58												
19 VARIOS	0,167%	18.337,46	0,008%	0,008%	0,008%	0,017%	0,010%	0,010%	0,015%	0,017%	0,015%	0,017%	0,025%	0,017%
TOTAL	100,000%	10.969.000,00	2,083%	5,125%	6,456%	8,319%	9,928%	9,357%	9,804%	10,357%	11,318%	11,363%	9,971%	5,919%
INVERSION MENSUAL		10.969.000,00	228.484,27	562.161,25	708.158,64	912.511,11	1.089.002,32	1.026.369,33	1.075.400,76	1.136.059,33	1.241.471,42	1.246.407,47	1.093.718,99	649.255,11
INVERSION ACUMULADA			2,083%	7,208%	13,564%	21,983%	31,911%	41,268%	51,072%	61,429%	72,747%	84,110%	94,081%	100,000%
INVERSION TOTAL	100,000%	10.969.000,00	228.484,27	790.645,52	1.498.804,16	2.411.315,27	3.500.317,59	4.526.686,92	5.602.087,68	6.738.147,01	7.979.618,43	9.226.025,90	10.318.744,89	10.969.000,00
INVERSION PROGRAMA (SSDUV)	100,000%	10.969.000,00	228.484,27	562.161,25	708.158,64	912.511,11	1.089.002,32	1.026.369,33	1.075.400,76	1.136.059,33	1.241.471,42	1.246.407,47	1.093.718,99	649.255,11
INVERSION PROVINCIA (IPYDU)	0,000%		228.484,27	562.161,25	708.158,64	912.511,11	1.089.002,32	1.026.369,33	1.075.400,76	1.136.059,33	1.241.471,42	1.246.407,47	1.093.718,99	649.255,11

Ing. GUSTAVO E. DURAN
INTERVENTOR
I.P.V. y D.U.



S.S.D.U.yV. N° 0443 15
AGU

354P
DGOV

PROVINCIA DE TUCUMAN
DEPARTAMENTO: CAPITAL
LOCALIDAD: CAPITAL
CONTRATACIÓN DIRECTA 49/2014
OBRA: MERCOFUT - MEJORAMIENTO DE 100 VIVIENDAS - DEPARTAMENTO CAPITAL - PROVINCIA DE TUCUMAN
PLAZO DE OBRA: 12 MESES
PROGRAMA FEDERAL DE MEJORAMIENTO DE VIVIENDAS - "MEJOR VIVIR II"

PLAN DE TRABAJOS

N°	Rubro	Incidencia	Monto del Rubro	Mes 1	Mes 2	Mes 3	Mes 4	Mes 5	Mes 6	Mes 7	Mes 8	Mes 9	Mes 10	Mes 11	Mes 12
1	TRABAJOS PRELIMINARES	0.742%	80.531.98	0.365%	0.146%	0.146%	0.073%								
2	MOVIMIENTO DE SUELOS	1.760%	191.019.24	0.519%	0.348%	0.173%	0.173%	0.173%	0.173%	0.173%	0.553%	0.953%	0.953%	0.715%	
3	ESTRUCTURA RESISTENTE	12.121%	1.315.536.49	1.191%	1.668%	1.668%	1.191%	0.953%	0.834%	0.834%	1.373%	1.373%	1.373%	1.373%	0.858%
4	MAPOSTERIAS	17.462%	1.895.214.76		2.060%	2.060%	2.060%	1.888%	1.373%	1.373%	1.373%	1.373%	1.373%	1.373%	0.858%
5	ASILACIONES	1.968%	213.594.24		0.368%	0.368%	0.368%	0.193%	0.135%	0.135%	0.135%	0.135%	0.135%	0.135%	0.224%
6	CUBIERTAS	7.601%	824.964.35			0.487%	0.324%	0.324%	0.292%	0.292%	0.292%	0.292%	0.292%	0.292%	0.324%
7	CONTRAPISOS Y CARPETAS	3.300%	358.161.08				0.895%	2.686%	2.686%	2.686%	1.790%	2.686%	2.686%	1.790%	0.276%
8	REVOQUES	18.214%	1.976.832.07				0.138%	0.276%	0.276%	0.413%	0.413%	0.413%	0.413%	0.276%	
9	CEJORRASOS	2.804%	304.328.38				0.112%	0.225%	0.225%	0.337%	0.449%	0.449%	0.449%	0.157%	
10	REVESTIMIENTOS	2.286%	248.107.95				0.112%	0.225%	0.225%	0.337%	0.449%	0.449%	0.449%	0.157%	
11	PISOS Y ZÓCALOS	5.140%	557.863.01				0.303%	0.556%	0.556%	0.556%	0.556%	0.556%	0.556%	0.505%	0.354%
12	INST. SANITARIA - AGUA	2.546%	276.326.70				0.251%	0.251%	0.251%	0.251%	0.375%	0.250%	0.250%	0.250%	0.125%
13	INST. SANITARIA - CLOACAS	5.381%	584.019.62				0.251%	0.251%	0.251%	0.251%	0.375%	0.250%	0.250%	0.250%	0.125%
14	INST. SANITARIA - ARTEFACTOS Y ACO	6.026%	654.023.83				0.529%	0.529%	0.529%	0.529%	0.529%	0.529%	0.529%	0.529%	0.207%
15	INSTALACION ELECTRICA	5.887%	638.937.64				0.579%	0.579%	0.579%	0.694%	0.868%	0.868%	0.868%	0.463%	0.463%
16	CARPINTERIAS	4.748%	515.317.82				0.637%	0.637%	0.637%	0.701%	0.701%	0.701%	0.701%	0.764%	0.828%
17	VIDRIOS	0.283%	30.715.03				0.014%	0.014%	0.014%	0.028%	0.028%	0.028%	0.028%	0.056%	0.070%
18	PINTURAS	1.561%	169.421.04							0.153%	0.153%	0.307%	0.307%	0.307%	0.307%
19	VIARIOS	0.170%	18.450.72	0.008%	0.008%	0.008%	0.017%	0.010%	0.010%	0.015%	0.017%	0.015%	0.017%	0.025%	0.017%
TOTAL		100.000%	10.853.365.95												
INVERSION MENSUAL			100.000%	2.083%	5.125%	6.456%	8.319%	9.928%	9.357%	9.804%	10.357%	11.318%	11.363%	9.971%	5.919%
				226.075.61	556.235.01	700.693.31	902.891.51	1.077.522.17	1.015.549.45	1.064.064.00	1.124.083.11	1.228.383.96	1.233.267.97	1.082.189.12	642.410.73
INVERSION ACUMULADA				2.083%	7.208%	13.664%	21.983%	31.911%	41.268%	51.072%	61.429%	72.747%	84.110%	94.081%	100.000%
				226.075.61	782.310.62	1.483.003.93	2.385.895.44	3.463.417.61	4.478.967.06	5.543.031.06	6.667.114.17	7.895.498.13	9.128.766.10	10.210.955.22	10.853.365.95
INVERSION TOTAL		100.000%		226.075.61	556.235.01	700.693.31	902.891.51	1.077.522.17	1.015.549.45	1.064.064.00	1.124.083.11	1.228.383.96	1.233.267.97	1.082.189.12	642.410.73
INVERSION PROGRAMA (SSOUV)		100.000%		226.075.61	556.235.01	700.693.31	902.891.51	1.077.522.17	1.015.549.45	1.064.064.00	1.124.083.11	1.228.383.96	1.233.267.97	1.082.189.12	642.410.73
INVERSION PROVINCIA (IPVDU)		0.000%													

Ing. GUSTAVO E. DURAN
INTERVENTOR
I.P.V. y D.U.

S.S.D.U.V. 0443 15



71354P

PROVINCIA DE TUCUMAN
DEPARTAMENTO: CAPITAL
LOCALIDAD: CAPITAL
CONTRATACIÓN DIRECTA 53/2014
OBRA: AMPLIACIÓN FEDERAL III - MEJORAMIENTO DE 100 VIVIENDAS - DEPARTAMENTO CAPITAL - PROVINCIA DE TUCUMAN
PLAZO DE OBRA: 12 MESES
PROGRAMA FEDERAL DE MEJORAMIENTO DE VIVIENDAS - "MEJOR VIVIR II"

PLAN DE TRABAJOS

N°	Rubro	Incidencia	Monto del Rubro	Mes 1	Mes 2	Mes 3	Mes 4	Mes 5	Mes 6	Mes 7	Mes 8	Mes 9	Mes 10	Mes 11	Mes 12
1	TRABAJOS PRELIMINARES	0,742%	80.003,66	0,365%	0,146%	0,146%	0,073%	0,173%	0,173%	0,173%	0,953%	0,953%	0,953%	0,715%	
2	MOVIMIENTO DE SUELOS	1,760%	189.766,10	0,519%	0,346%	0,173%	0,173%	0,953%	0,834%	0,834%	0,953%	0,953%	0,953%	0,715%	
3	ESTRUCTURA RESISTENTE	12,121%	1.306.906,22	1,191%	1,688%	1,688%	1,191%	1,889%	1,373%	1,373%	1,373%	1,373%	1,373%	1,373%	0,858%
4	MAESTRERÍAS	17,462%	1.882.781,66	2,060%	2,060%	2,060%	2,060%	1,889%	1,373%	0,953%	0,953%	0,953%	0,953%	0,953%	
5	ASLACIONES	1,968%	212.193,01	0,368%	0,368%	0,368%	0,368%	0,368%	0,368%	0,368%	0,368%	0,368%	0,368%	0,368%	0,224%
6	CUBIERTAS	7,601%	819.552,36			0,747%	0,747%	0,747%	0,747%	0,747%	0,747%	0,747%	0,747%	0,747%	0,324%
7	CONTRAPISOS Y CARPETAS	3,300%	355.811,45			0,487%	0,487%	0,487%	0,487%	0,487%	0,487%	0,487%	0,487%	0,487%	0,324%
8	REVOQUES	18,214%	1.953.863,54			0,895%	0,895%	2,686%	2,686%	2,686%	2,686%	2,686%	2,686%	2,686%	0,276%
9	CIELORRASOS	2,804%	302.331,91			0,138%	0,138%	0,276%	0,276%	0,276%	0,276%	0,276%	0,276%	0,276%	0,276%
10	REVESTIMIENTOS	2,286%	246.480,29			0,112%	0,112%	0,225%	0,225%	0,225%	0,225%	0,225%	0,225%	0,225%	0,354%
11	PISOS Y ZÓCALOS	5,140%	554.203,28			0,303%	0,303%	0,556%	0,556%	0,556%	0,556%	0,556%	0,556%	0,556%	0,125%
12	INST. SANITARIA - AGUA	2,546%	274.513,92			0,251%	0,251%	0,251%	0,251%	0,251%	0,251%	0,251%	0,251%	0,251%	0,251%
13	INST. SANITARIA - CLOACAS	5,381%	580.188,30			0,529%	0,529%	0,529%	0,529%	0,529%	0,529%	0,529%	0,529%	0,529%	0,207%
14	INST. SANITARIA - ARTEFACTOS Y ACC.	4,293%	462.878,34			0,579%	0,579%	0,694%	0,694%	0,694%	0,694%	0,694%	0,694%	0,694%	0,463%
15	INSTALACION ELECTRICA	5,887%	634.746,05			0,637%	0,637%	0,637%	0,637%	0,637%	0,637%	0,637%	0,637%	0,637%	0,828%
16	CARPINTERIAS	6,481%	698.792,11			0,014%	0,014%	0,014%	0,014%	0,014%	0,014%	0,014%	0,014%	0,014%	0,070%
17	VIDRIOS	0,283%	30.513,54												0,307%
18	PINTURAS	1,561%	168.309,50												0,017%
19	VIARIOS	0,170%	18.329,68			0,008%	0,017%	0,010%	0,010%	0,015%	0,017%	0,015%	0,017%	0,025%	0,017%
TOTAL		100,000%	10.782.165,02	2,083%	5,125%	6,456%	8,319%	9,928%	9,357%	9,804%	10,357%	11,318%	11,363%	9,971%	5,919%
INVERSION MENSUAL			100,000%	224.592,50	552.585,96	696.096,57	896.968,31	1.070.453,34	1.008.887,18	1.057.083,46	1.116.708,83	1.220.325,44	1.225.177,41	1.075.089,67	638.196,35
INVERSION ACUMULADA				224.592,50	777.178,46	1.473.275,03	2.370.243,34	3.440.696,68	4.449.583,86	5.506.667,32	6.623.376,15	7.843.701,59	9.068.879,00	10.143.968,67	10.782.165,02
INVERSION TOTAL		100,000%	10.782.165,02	224.592,50	777.178,46	1.473.275,03	2.370.243,34	3.440.696,68	4.449.583,86	5.506.667,32	6.623.376,15	7.843.701,59	9.068.879,00	10.143.968,67	10.782.165,02
INVERSION PROGRAMA (SSDUV)		100,000%	10.782.165,02	224.592,50	777.178,46	1.473.275,03	2.370.243,34	3.440.696,68	4.449.583,86	5.506.667,32	6.623.376,15	7.843.701,59	9.068.879,00	10.143.968,67	10.782.165,02
INVERSION PROVINCIA (IPVDU)		0,000%													

ANEXO


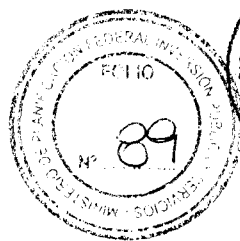


Ing. GUSTAVO E. DURAN
INTERVENTOR
I.P.V. y D.U.

S.S.D.U.yV.
AGU N° 0443 15

ANEXO I

ANEXO



PROVINCIA DE TUCUMAN
DEPARTAMENTO: CAPITAL
LOCALIDAD: CAPITAL
CONTRATACIÓN DIRECTA 54/2014
OBRA: 20 DE JUNIO III - MEJORAMIENTO DE 100 VIVIENDAS - DEPARTAMENTO CAPITAL - PROVINCIA DE TUCUMAN
PLAZO DE OBRA: 12 MESES
PROGRAMA FEDERAL DE MEJORAMIENTO DE VIVIENDAS - "MEJOR VIVIR II"

PLAN DE TRABAJOS

N°	Rubro	Incidencia	Monto del Rubro	Mes 1	Mes 2	Mes 3	Mes 4	Mes 5	Mes 6	Mes 7	Mes 8	Mes 9	Mes 10	Mes 11	Mes 12
1	TRABAJOS PRELIMINARES	0,751%	81.861,16	0,375%	0,375%										
2	MOVIMIENTO DE SUELOS	1,762%	192.122,70	0,264%	0,352%	0,176%	0,264%	0,352%	0,176%	0,176%					
3	ESTRUCTURA RESISTENTE	12,075%	1.316.524,62	1,813%	2,415%	1,208%	1,811%	2,415%	1,208%	1,208%	1,610%				
4	MAPOSTERIAS	16,099%	1.755.151,52	2,415%	2,415%	3,220%	1,610%	2,415%	3,220%	1,610%	0,193%				
5	ASILACIONES	1,929%	210.315,06	0,289%		0,386%	0,193%	0,289%	0,386%	0,193%	0,723%				
6	CUBIERTAS	7,229%	788.173,41			0,361%	0,723%	1,084%	1,446%	2,169%	0,325%				
7	CONTRAPISOS Y CARPETAS	3,247%	353.969,60			0,162%	0,325%	0,487%	0,649%	0,974%	0,325%				
8	REVOQUES	18,103%	1.973.701,89				0,905%	1,810%	2,715%	3,621%	5,431%		1,810%		
9	CIELORRASOS	2,403%	261.970,88										0,481%	0,721%	0,481%
10	REVESTIMIENTOS	2,362%	257.465,68										0,472%	0,708%	0,472%
11	PISOS Y ZOCALOS	4,965%	541.309,61										0,993%	1,489%	0,993%
12	INST. SANITARIA - AGUA	2,712%	295.646,43												
13	INST. SANITARIA - CLOACAS	5,643%	615.229,85				0,271%	0,542%	0,814%	0,542%					
14	INST. SANITARIA - ARTEFACTOS Y A.C.	6,213%	677.427,82				1,129%	1,693%	1,129%	0,564%				3,107%	3,107%
15	INSTALACION ELECTRICA	5,916%	644.970,03				0,592%	0,592%	1,183%	1,775%	1,183%		0,296%		
16	CARPINTERIAS	6,432%	701.274,69				0,643%	0,643%	1,286%	1,930%	1,286%		0,322%		
17	VIDRIOS	0,157%	17.079,06											0,078%	0,078%
18	PINTURAS	1,831%	199.615,04											0,458%	0,458%
19	VIARIOS	0,172%	18.764,28											0,086%	0,086%
TOTAL		100,000%	10.902.573,33	2,452%	5,846%	6,077%	8,465%	12,322%	13,940%	15,034%	11,857%	5,880%	5,804%	6,647%	5,675%
INVERSION MENSUAL			100,000%	267.331,10	637.364,43	662.549,38	923.011,86	1.343.415,09	1.519.818,72	1.639.092,87	1.292.718,12	641.071,31	632.785,36	724.694,05	618.721,04
INVERSION ACUMULADA				2,452%	8,299%	14,375%	22,841%	35,163%	49,103%	64,137%	75,994%	81,874%	87,678%	94,325%	100,000%
INVERSION TOTAL		100,000%	10.902.573,33	267.331,10	904.695,53	1.567.244,91	2.490.256,77	3.833.671,86	5.353.490,58	6.992.583,45	8.285.301,57	8.925.372,88	9.559.158,24	10.283.852,29	10.902.573,33
INVERSION PROGRAMA (SSDUV)		100,000%		267.331,10	637.364,43	662.549,38	923.011,86	1.343.415,09	1.519.818,72	1.639.092,87	1.292.718,12	641.071,31	632.785,36	724.694,05	618.721,04
INVERSION PROVINCIA (IPVDU)		0,000%		267.331,10	637.364,43	662.549,38	923.011,86	1.343.415,09	1.519.818,72	1.639.092,87	1.292.718,12	641.071,31	632.785,36	724.694,05	618.721,04

Ing. GUSTAVO E. DURAN
INTERVENTOR
I.P.V. y D.U.

S.S.D.U.y.V. 0443 15



ANEXO 1

PROVINCIA DE TUCUMAN
DEPARTAMENTO: CAPITAL
LOCALIDAD: CAPITAL
CONTRATACIÓN DIRECTA 55/2014
OBRA: VICTORIA III - MEJORAMIENTO DE 100 VIVIENDAS - DEPARTAMENTO CAPITAL - PROVINCIA DE TUCUMAN
PLAZO DE OBRA: 12 MESES
PROGRAMA FEDERAL DE MEJORAMIENTO DE VIVIENDAS - "MEJOR VIVIR II"

PLAN DE TRABAJOS

N°	Rubro	Incidencia	Monto del Rubro	Mes 1	Mes 2	Mes 3	Mes 4	Mes 5	Mes 6	Mes 7	Mes 8	Mes 9	Mes 10	Mes 11	Mes 12
1	TRABAJOS PRELIMINARES	0.751%	81.861,53	0.028%	0.051%	0.066%	0.077%	0.084%	0.081%	0.081%	0.073%	0.065%	0.062%	0.051%	0.031%
2	MOVIMIENTO DE SUELOS	1.762%	192.117,23	0.068%	0.119%	0.154%	0.181%	0.197%	0.191%	0.190%	0.172%	0.153%	0.145%	0.121%	0.073%
3	ESTRUCTURA RESISTENTE	12.055%	1.314.255,00	0.452%	0.814%	1.055%	1.236%	1.347%	1.305%	1.303%	1.178%	1.045%	0.994%	0.825%	0.502%
4	MAMPUESTERIAS	16.080%	1.753.138,15	0.603%	1.085%	1.407%	1.648%	1.797%	1.741%	1.738%	1.572%	1.393%	1.326%	1.100%	0.670%
5	ASILACIONES	1.925%	209.863,89	0.072%	0.130%	0.168%	0.197%	0.215%	0.208%	0.208%	0.188%	0.167%	0.159%	0.132%	0.080%
6	CUBIERTAS	7.228%	788.032,36	0.271%	0.488%	0.632%	0.741%	0.808%	0.782%	0.781%	0.707%	0.626%	0.596%	0.494%	0.301%
7	CONTRAPISOS Y CARPETAS	3.238%	353.012,06	0.121%	0.219%	0.283%	0.332%	0.362%	0.351%	0.350%	0.317%	0.281%	0.267%	0.221%	0.135%
8	REVOQUES	18.094%	1.972.687,52	0.679%	1.221%	1.583%	1.855%	2.022%	1.959%	1.956%	1.769%	1.568%	1.492%	1.238%	0.754%
9	CIELORRASOS	2.403%	261.979,37	0.090%	0.162%	0.210%	0.246%	0.269%	0.260%	0.260%	0.235%	0.208%	0.198%	0.164%	0.100%
10	REVESTIMIENTOS, PISOS Y ZOC.	7.325%	798.588,51	0.275%	0.494%	0.641%	0.751%	0.819%	0.793%	0.792%	0.716%	0.635%	0.604%	0.501%	0.305%
11	INSTALACION SANITARIA	14.630%	1.595.018,51	0.549%	0.980%	1.280%	1.500%	1.635%	1.584%	1.581%	1.430%	1.268%	1.206%	1.001%	0.609%
12	INSTALACION ELECTRICA	5.915%	644.927,54	0.222%	0.399%	0.518%	0.606%	0.661%	0.640%	0.639%	0.578%	0.513%	0.488%	0.405%	0.246%
13	CARPINTERIAS	6.436%	701.639,86	0.241%	0.434%	0.563%	0.660%	0.719%	0.697%	0.696%	0.629%	0.558%	0.531%	0.440%	0.268%
14	VIDRIOS	0.157%	17.079,10	0.006%	0.011%	0.014%	0.016%	0.018%	0.017%	0.017%	0.015%	0.014%	0.013%	0.011%	0.007%
15	PINTURAS	1.831%	199.612,64	0.069%	0.124%	0.160%	0.188%	0.205%	0.198%	0.198%	0.179%	0.159%	0.151%	0.125%	0.076%
16	VIARIOS	0.172%	18.763,82	0.006%	0.012%	0.015%	0.018%	0.019%	0.019%	0.019%	0.017%	0.015%	0.014%	0.012%	0.007%
TOTAL		100.000%	10.902.577,11												
			100.000%	3.750%	6.743%	8.749%	10.252%	11.177%	10.826%	10.809%	9.775%	8.668%	8.246%	6.841%	4.164%
	INVERSION MENSUAL			408.846,65	735.160,77	953.866,47	1.117.732,21	1.218.581,04	1.180.313,00	1.178.459,56	1.065.726,91	945.035,38	899.026,51	745.845,30	453.983,31
	INVERSION ACUMULADA			3.750%	10.493%	19.242%	29.494%	40.671%	51.497%	62.306%	72.081%	80.749%	88.995%	95.836%	100.000%
				408.846,65	1.144.007,42	2.097.873,89	3.215.606,10	4.434.187,14	5.614.500,14	6.792.959,70	7.858.686,61	8.803.721,99	9.702.748,50	10.448.593,80	10.902.577,11
	INVERSION TOTAL	100.000%	10.902.577,11	408.846,65	735.160,77	953.866,47	1.117.732,21	1.218.581,04	1.180.313,00	1.178.459,56	1.065.726,91	945.035,38	899.026,51	745.845,30	453.983,31
	INVERSION PROGRAMA (SSDUV)	100.000%	10.902.577,11	408.846,65	735.160,77	953.866,47	1.117.732,21	1.218.581,04	1.180.313,00	1.178.459,56	1.065.726,91	945.035,38	899.026,51	745.845,30	453.983,31
	INVERSION PROVINCIA (IPVDU)	0.000%													

ANEXO



Ing. GUSTAVO E. DURAN
INTERVENTOR
I.P.V. y D.U.

[Handwritten signature]

S.S.D.U.V. 0443 15


ANEXO I

3840

PROVINCIA DE TUCUMAN
DEPARTAMENTO: CAPITAL
LOCALIDAD: CAPITAL
CONTRATACIÓN DIRECTA 56/2014
OBRA: EL SALVADOR III - MEJORAMIENTO DE 100 VIVIENDAS - DEPARTAMENTO CAPITAL - PROVINCIA DE TUCUMAN
PLAZO DE OBRA: 12 MESES
PROGRAMA FEDERAL DE MEJORAMIENTO DE VIVIENDAS - "MEJOR VIVIR II"

PLAN DE TRABAJOS

N°	Rubro	Incendencia	Monto del Rubro	Mes 1	Mes 2	Mes 3	Mes 4	Mes 5	Mes 6	Mes 7	Mes 8	Mes 9	Mes 10	Mes 11	Mes 12
1	TRABAJOS PRELIMINARES	0,761%	82.441,25	0,096%	0,101%	0,101%	0,101%	0,101%	0,101%	0,101%	0,078%				
2	MOVIMIENTO DE SUELOS	1,780%	192.832,37	0,216%	0,231%	0,231%	0,231%	0,231%	0,231%	0,231%	0,178%				
3	ESTRUCTURA RESISTENTE	12,204%	1.322.093,37	0,918%	1,344%	1,591%	1,591%	1,591%	1,591%	1,591%	1,386%	0,533%	0,068%		
4	MAMPOSTERIAS	16,128%	1.747.191,23	0,475%	1,297%	1,657%	1,950%	1,950%	1,950%	1,950%	1,950%	1,542%	0,937%	0,398%	
5	ASLACIONES	1,934%	209.515,62	0,151%	0,208%	0,246%	0,246%	0,246%	0,246%	0,246%	0,246%	0,095%			
6	CUBIERTAS	7,264%	786.929,38	0,234%	0,388%	0,388%	0,388%	0,388%	0,388%	0,388%	0,349%	0,763%			
7	CONTRAPISOS Y CARPETAS	3,256%	352.731,56	0,052%	0,052%	0,052%	0,052%	0,052%	0,052%	0,052%	0,052%	0,052%			
8	REVOQUES	18,221%	1.973.931,76	0,785%	1,753%	1,753%	1,924%	2,431%	2,549%	2,549%	2,549%	2,004%	0,241%	0,193%	
9	CIELORRASOS	2,413%	261.407,02	0,097%	0,097%	0,241%	0,241%	0,289%	0,289%	0,289%	0,322%	0,322%	0,092%	0,065%	0,046%
10	REVESTIMIENTOS	2,305%	249.707,08	0,052%	0,052%	0,207%	0,276%	0,322%	0,322%	0,322%	0,322%	0,322%	0,092%	0,065%	0,046%
11	PISOS Y ZÓCALOS	4,998%	541.447,28	0,052%	0,052%	0,418%	0,528%	0,537%	0,537%	0,537%	0,323%	0,377%			
12	INST. SANITARIA - AGUA	2,691%	291.523,54	0,052%	0,052%	0,269%	0,377%	0,377%	0,377%	0,377%	0,792%	0,566%	0,580%	0,580%	1,160%
13	INST. SANITARIA - CLOACAS	5,657%	612.838,59	0,228%	0,453%	0,679%	0,566%	0,782%	0,782%	0,782%	0,580%	0,580%	0,561%	0,549%	0,628%
14	INST. SANITARIA - ARTEFACTOS Y A.C.	5,803%	628.655,18			0,425%	0,537%	0,592%	0,592%	0,592%	0,592%	0,591%	0,561%	0,549%	0,628%
15	INSTALACION ELECTRICA	5,967%	646.421,76	0,076%	0,076%	0,227%	0,227%	0,227%	0,227%	0,227%	0,016%	0,016%	0,016%	0,016%	0,016%
16	CARPINTERIAS	6,452%	698.963,16			0,007%	0,019%	0,019%	0,019%	0,019%	0,016%	0,016%	0,016%	0,016%	0,016%
17	VIDRIOS	0,161%	17.441,58			0,113%	0,130%	0,154%	0,154%	0,154%	0,191%	0,191%	0,191%	0,171%	0,245%
18	PINTURAS	1,842%	199.549,00			0,009%	0,009%	0,016%	0,016%	0,016%	0,017%	0,017%	0,014%	0,007%	0,008%
19	VARIOS	0,163%	17.658,24			0,013%	0,013%	0,016%	0,016%	0,016%	0,017%	0,017%	0,014%	0,007%	0,008%
TOTAL		100,000%	10.833.278,97	2,377%	6,078%	9,633%	10,900%	12,075%	12,508%	12,507%	12,150%	9,597%	5,415%	3,940%	2,820%
INVERSION MENSUAL			100,000%	257.507,04	658.446,70	1.043.569,76	1.180.827,41	1.308.118,44	1.355.026,53	1.354.918,20	1.316.243,39	1.039.669,78	586.622,06	426.831,19	305.498,47
INVERSION ACUMULADA				2,377%	8,455%	18,088%	28,988%	41,063%	53,571%	66,078%	78,228%	87,825%	93,240%	97,180%	100,000%
INVERSION TOTAL			100,000%	257.507,04	915.953,74	1.959.523,50	3.140.350,91	4.448.669,35	5.803.495,88	7.158.414,08	8.474.657,47	9.514.327,25	10.100.949,31	10.527.780,50	10.833.278,97
INVERSION PROGRAMA (SSDUV)			100,000%	257.507,04	658.446,70	1.043.569,76	1.180.827,41	1.308.118,44	1.355.026,53	1.354.918,20	1.316.243,39	1.039.669,78	586.622,06	426.831,19	305.498,47
INVERSION PROVINCIA (IPVU)			0,000%	257.507,04	658.446,70	1.043.569,76	1.180.827,41	1.308.118,44	1.355.026,53	1.354.918,20	1.316.243,39	1.039.669,78	586.622,06	426.831,19	305.498,47



Ing. GUSTAVO E. DURAN
INTERVENTOR
I.P.V. y D.U.

S.S.D.U.Y.V.
AGU N° 0443 15

ANEXO I

PROVINCIA DE TUCUMAN
DEPARTAMENTO: CAPITAL
LOCALIDAD: CAPITAL
CONTRATACIÓN DIRECTA 58/2014
OBRA: SANTO TOME - MEJORAMIENTO DE 100 VIVIENDAS - DEPARTAMENTO CAPITAL - PROVINCIA DE TUCUMAN
PLAZO DE OBRA: 12 MESES
PROGRAMA FEDERAL DE MEJORAMIENTO DE VIVIENDAS - "MEJOR VIVIR II"

PLAN DE TRABAJOS

N°	Rubro	Incidencia	Monto del Rubro	Mes 1	Mes 2	Mes 3	Mes 4	Mes 5	Mes 6	Mes 7	Mes 8	Mes 9	Mes 10	Mes 11	Mes 12
1	TRABAJOS PRELIMINARES	0,752%	81.690,66	0,301%	0,301%	0,150%									
2	MOVIMIENTO DE SUELOS	1,798%	195.318,89	0,360%	0,449%	0,449%	0,270%	0,180%	0,090%						
3	ESTRUCTURA RESISTENTE	12,267%	1.332.578,87	1,104%	1,963%	1,963%	1,963%	1,963%	1,963%	0,736%	0,613%	0,644%			
4	MAPOSTERIAS	16,103%	1.749.288,14		1,127%	1,610%	3,221%	3,221%	2,415%	2,415%	1,449%	0,079%			
5	AISLACIONES	1,972%	214.220,72		0,138%	0,197%	0,394%	0,394%	0,296%	0,296%	0,177%	0,079%			
6	CUBIERTAS	7,505%	815.277,12				0,375%	1,501%	1,501%	1,126%	1,126%	0,901%	0,525%		
7	CONTRAPIOS Y CARPETAS	3,333%	362.067,77					0,333%	0,667%	0,667%	0,667%	0,667%	0,333%		
8	REVOQUES	18,093%	1.965.464,22						1,809%	1,809%	3,619%	3,619%	3,619%	0,499%	0,250%
9	CIELORRASOS	2,495%	271.034,83							0,250%	0,499%	0,499%	0,499%	1,471%	1,103%
10	REVESTIMIENTOS, PISOS Y ZOC.	7,353%	798.765,18			2,081%	1,387%	1,387%		0,735%	1,103%	1,471%	2,081%	2,774%	
11	INSTALACION SANITARIA	13,870%	1.506.714,68						0,589%	0,882%	0,589%	0,882%	0,589%	1,470%	
12	INSTALACION ELECTRICA	5,880%	638.751,43					0,642%	0,642%	0,642%	0,963%	0,963%	0,963%	0,642%	
13	CARPINTERIAS	6,420%	697.412,27								0,017%	0,041%	0,033%	0,041%	
14	VIDRIOS	0,165%	17.924,15								0,181%	0,455%	0,363%	0,455%	
15	PINTURAS	1,822%	197.925,04								0,017%	0,043%	0,034%	0,043%	
16	VARIOS	0,172%	18.684,57												
TOTAL			10.863.119,54	1,765%	3,970%	6,450%	7,610%	9,621%	9,971%	10,945%	11,019%	10,958%	10,803%	10,101%	6,779%
INVERSION MENSUAL			100,000%	191.734,07	432.134,90	700.671,21	826.683,40	1.045.140,73	1.083.161,65	1.188.968,43	1.197.007,14	1.190.380,64	1.173.542,80	1.097.283,70	736.410,87
INVERSION ACUMULADA			10.863.119,54	1,765%	5,743%	12,193%	19,803%	29,424%	39,395%	50,340%	61,359%	72,317%	83,120%	93,221%	100,000%
INVERSION TOTAL			10.863.119,54	191.734,07	623.868,97	1.324.540,18	2.151.223,58	3.196.364,31	4.279.525,96	5.468.494,39	6.665.501,53	7.855.882,17	9.029.424,97	10.126.708,67	10.863.119,54
INVERSION PROGRAMA (SSDUV)			100,000%	191.734,07	432.134,90	700.671,21	826.683,40	1.045.140,73	1.083.161,65	1.188.968,43	1.197.007,14	1.190.380,64	1.173.542,80	1.097.283,70	736.410,87
INVERSION PROVINCIA (IPVDU)			0,000%	191.734,07	432.134,90	700.671,21	826.683,40	1.045.140,73	1.083.161,65	1.188.968,43	1.197.007,14	1.190.380,64	1.173.542,80	1.097.283,70	736.410,87

Ing. GUSTAVO E. DURAN
INTERVENTOR
I.P.V. y D.U.

ANEXO



S.S.D.U.y.V. 0443 15

2009 12


W

PROVINCIA DE TUCUMAN
DEPARTAMENTO: YERBA BUENA
LOCALIDAD: YERBA BUENA
CONTRATACIÓN DIRECTA 59/2014
OBRA: YERBA BUENA - MEJORAMIENTO DE 100 VIVIENDAS - DEPARTAMENTO YERBA BUENA - PROVINCIA DE TUCUMAN
PLAZO DE OBRA: 12 MESES
PROGRAMA FEDERAL DE MEJORAMIENTO DE VIVIENDAS - "MEJOR VIVIR II"

PLAN DE TRABAJOS

N°	Rubro	Incidencia	Monto del Rubro	Mes 1	Mes 2	Mes 3	Mes 4	Mes 5	Mes 6	Mes 7	Mes 8	Mes 9	Mes 10	Mes 11	Mes 12
1	TRABAJOS PRELIMINARES	0,758%	81.861,53	0,076%	0,076%	0,076%	0,076%	0,076%	0,076%	0,076%	0,076%	0,076%	0,076%		
2	MOVIMIENTO DE SUELOS	1,763%	190.325,92	0,176%	0,176%	0,176%	0,176%	0,176%	0,176%	0,176%	0,176%	0,176%	0,176%		
3	ESTRUCTURA RESISTENTE	12,088%	1.305.306,94	1,209%	1,209%	1,209%	1,209%	1,209%	1,209%	1,209%	1,209%	1,209%	1,209%		
4	MAMPASTERIAS	16,109%	1.739.481,15	0,805%	1,611%	1,611%	1,611%	1,611%	1,611%	1,611%	1,611%	1,611%	1,611%	0,805%	
5	AISLACIONES	1,914%	206.694,84		0,191%	0,191%	0,191%	0,191%	0,191%	0,191%	0,191%	0,191%	0,191%	0,191%	
6	CUBIERTAS	7,155%	772.560,73		0,712%	0,712%	0,712%	0,712%	0,712%	0,712%	0,712%	0,712%	0,712%	0,712%	
7	CONTRAPIOS Y CARPETAS	3,215%	347.171,50		0,322%	0,322%	0,322%	0,322%	0,322%	0,322%	0,322%	0,322%	0,322%	0,322%	
8	REVOQUES	18,186%	1.963.705,19			1,819%	1,819%	1,819%	1,819%	1,819%	1,819%	1,819%	1,819%	1,819%	
9	CIELORRASOS	2,377%	256.703,54			0,238%	0,238%	0,238%	0,238%	0,238%	0,238%	0,238%	0,238%	0,238%	
10	REVESTIMIENTOS, PISOS Y ZOC.	7,298%	788.019,34			0,730%	0,730%	0,730%	0,730%	0,730%	0,730%	0,730%	0,730%	0,730%	
11	INSTALACION SANITARIA	14,543%	1.570.310,75			1,454%	1,454%	1,454%	1,454%	1,454%	1,454%	1,454%	1,454%	1,454%	
12	INSTALACION ELECTRICA	5,967%	644.329,51			0,597%	0,597%	0,597%	0,597%	0,597%	0,597%	0,597%	0,597%	0,597%	
13	CARPINTERIAS	6,454%	696.889,28			0,645%	0,645%	0,645%	0,645%	0,645%	0,645%	0,645%	0,645%	0,645%	
14	VIDRIOS	0,157%	16.950,88					0,047%				0,053%			
15	PINTURAS	1,843%	198.961,78					0,553%				0,737%			
16	VARIOS	0,174%	18.763,82					0,052%				0,070%			
TOTAL			10.798.036,70												
INVERSION MENSUAL			100,000%	2,266%	4,297%	9,783%	9,783%	10,435%	9,783%	9,783%	9,783%	10,653%	9,783%	7,516%	6,135%
			100,000%	244.683,51	463.991,64	1.056.371,93	1.056.371,93	1.126.775,13	1.056.371,93	1.056.371,93	1.056.371,93	1.150.314,85	1.056.371,93	811.580,44	662.459,55
INVERSION ACUMULADA				2,266%	6,563%	16,346%	26,129%	36,564%	46,347%	56,130%	65,913%	76,566%	86,349%	93,865%	100,000%
				244.683,51	708.675,15	1.765.047,08	2.821.419,01	3.948.194,14	5.004.566,07	6.060.938,00	7.117.309,93	8.267.624,78	9.323.996,71	10.135.577,15	10.798.036,70
INVERSION TOTAL			100,000%	244.683,51	708.675,15	1.765.047,08	2.821.419,01	3.948.194,14	5.004.566,07	6.060.938,00	7.117.309,93	8.267.624,78	9.323.996,71	10.135.577,15	10.798.036,70
INVERSION PROGRAMA (SSDUV)			100,000%	244.683,51	463.991,64	1.056.371,93	1.056.371,93	1.126.775,13	1.056.371,93	1.056.371,93	1.056.371,93	1.150.314,85	1.056.371,93	811.580,44	662.459,55
INVERSION PROVINCIA (PVOU)			0,000%	244.683,51	463.991,64	1.056.371,93	1.056.371,93	1.126.775,13	1.056.371,93	1.056.371,93	1.056.371,93	1.150.314,85	1.056.371,93	811.580,44	662.459,55


ANEXO



Ing. GUSTAVO E. DURAN
INTERVENTOR
I.P.V. y D.U.

570

ANEXO



Ing. GUSTAVO E. DURAN
INTERVENTOR
I.P.V. y D.U.

PROVINCIA DE TUCUMAN
DEPARTAMENTO: TAFI DEL VALLE
LOCALIDAD: TAFI DEL VALLE
CONTRATACIÓN DIRECTA 60/2014
OBRA: TAFI DEL VALLE - MEJORAM
PLAZO DE OBRA: 12 MESES

PLAZO DE OBRA: 12 MESES

PLAN DE TRABAJOS


PLAN DE TRABAJOS															
N°	Rubro	Incidencia	Monto del Rubro	Mes 1	Mes 2	Mes 3	Mes 4	Mes 5	Mes 6	Mes 7	Mes 8	Mes 9	Mes 10	Mes 11	Mes 12
1	TRABAJOS PRELIMINARES	0.655%	85,127.93	0.655%											
2	MOVIMIENTO DE SUELOS	0.805%	104,651.76	0.604%	0.201%										
3	ESTRUCTURA RESISTENTE	11.391%	1,480,834.54		2.848%	2.848%	2.848%	2.848%							
4	MAPOSTERIAS	20.134%	2,617,460.21		4.027%	4.027%	4.027%	4.027%	4.027%	4.027%					
5	ASLACIONES	1.494%	194,227.49		0.747%	0.747%			3.029%	3.029%					
6	CUBIERTAS	9.087%	1,181,267.45				0.799%	0.799%	0.799%	0.799%	2.784%	2.784%			
7	CONTRAPISOS Y CARPETAS	3.195%	415,365.67					2.784%	2.784%	2.784%	0.849%	0.849%			
8	REVOQUES	13.918%	1,809,329.87							1.175%	1.139%	1.139%			
9	CELORRASOS	2.546%	330,938.39												
10	REVESTIMIENTOS	2.350%	305,474.15							1.139%	1.139%	1.139%			
11	PISOS Y ZOCALOS	4.558%	592,493.95						0.480%	0.480%					
12	INST. SANITARIA - AGUA	2.401%	312,186.90		1.818%									1.784%	1.784%
13	INST. SANITARIA - CLOACAS	5.455%	709,210.22											0.438%	0.438%
14	INST. SANITARIA- ARTEFACTOS Y ACS	5.353%	695,837.99						0.438%	0.438%	0.438%	1.980%	1.980%		
15	INSTALACION ELECTRICA	4.817%	626,191.25		0.436%	0.438%	0.438%	0.438%					0.066%	0.066%	0.066%
16	CARPINTERIAS	5.940%	772,232.30										1.851%	1.851%	1.851%
17	VIDRIOS	0.199%	25,854.55												
18	PINTURAS	5.554%	722,032.90												
19	VARIOS	0.150%	19,512.53												
TOTAL		100.000%	13,000,230.05												
INVERSION MENSUAL				1.259%	5.303%	9.878%	10.677%	11.376%	11.557%	12.732%	9.894%	7.670%	8.107%	7.258%	4.289%
				163,672.90	689,402.20	1,284,162.72	1,388,034.56	1,478,906.17	1,502,436.59	1,655,189.29	1,286,242.76	997,117.64	1,053,928.65	943,556.70	557,579.87
				1.259%	6.562%	16.440%	27.117%	38.493%	50.050%	62.782%	72.676%	80.346%	88.453%	95.711%	100.000%
INVERSION ACUMULADA															
				163,672.90	853,075.10	2,137,237.82	3,525,272.38	5,004,178.55	6,506,615.14	8,161,804.43	9,448,047.19	10,445,164.83	11,499,093.48	12,442,650.18	13,000,230.05
INVERSION TOTAL				100.000%											
				163,672.90	689,402.20	1,284,162.72	1,388,034.56	1,478,906.17	1,502,436.59	1,655,189.29	1,286,242.76	997,117.64	1,053,928.65	943,556.70	557,579.87
INVERSION PROGRAMA (SSDUV)				92.398%											
				151,231.08	636,996.36	1,186,545.36	1,282,521.24	1,366,485.12	1,388,226.84	1,523,367.84	1,188,467.28	921,320.40	973,812.84	871,830.96	515,194.68
INVERSION PROVINCIA (IPVOU)				7.602%											
				12,441.82	52,405.94	97,617.36	105,513.32	112,421.05	114,209.75	125,821.45	97,775.48	75,797.24	80,115.81	71,725.74	42,385.19

S.S.D.U.V. N° 0443 15

PROGRAMA FEDERAL DE MEJORAMIENTO DE VIVIENDAS - "MEJOR VIVIR II"
PROVINCIA DE TUCUMAN


PROVINCIA DE TUCUMAN																	
Nro Orden	Cont. No	Mes Apertura	Denominación	Codigo Indec	Coordenadas Geográficas	Localidad	Depto.	Viv.	Origen Financ.	Cronograma de inversión de las Obras						Transporte	
										Ant.Financ.	Mes 1	Mes 2	Mes 3	Mes 4	Mes 5		Mes 6
1	43/2014	oct/14	OBRA 20 DE JUNIO II - MEJORAMIENTO DE 100 VIVIENDAS - DEPARTAMENTO CAPITAL - PROVINCIA DE TUCUMAN	90084010	S 26.850756 O 65.193687	SAN MIGUEL DE TUCUMAN	CAPITAL	100	SSDUV	-	352.339,82	954.530,51	977.184,82	1.009.423,63	1.089.258,28	1.089.148,36	5.471.886,42
2	44/2014	oct/14	OBRA VICTORIA II - MEJORAMIENTO DE 100 VIVIENDAS - DEPARTAMENTO CAPITAL - PROVINCIA DE TUCUMAN	90084010	S 26.788675 O 65.129038	SAN MIGUEL DE TUCUMAN	CAPITAL	100	SSDUV	-	255.682,65	653.782,22	1.036.177,05	1.172.462,36	1.298.851,65	1.345.427,45	5.762.383,58
3	45/2014	oct/14	OBRA NUEVA ESPERANZA II - MEJORAMIENTO DE 100 VIVIENDAS - DEPARTAMENTO CAPITAL - PROVINCIA DE TUCUMAN	90084010	S 26.8476003 O 65.2035697	SAN MIGUEL DE TUCUMAN	CAPITAL	100	SSDUV	-	209.025,88	631.572,83	1.647.804,66	1.403.780,59	1.416.730,99	1.353.905,49	6.562.820,44
4	46/2014	oct/14	OBRA EL SALVADOR II - MEJORAMIENTO DE 100 VIVIENDAS - DEPARTAMENTO CAPITAL - PROVINCIA DE TUCUMAN	90084010	S 26.8157666 O 65.2213165	SAN MIGUEL DE TUCUMAN	CAPITAL	100	SSDUV	-	192.111,37	432.985,27	702.050,04	828.310,20	1.047.197,43	1.085.293,17	4.287.947,48
5	47/2014	oct/14	OBRA 11 DE MARZO - MEJORAMIENTO DE 100 VIVIENDAS - DEPARTAMENTO CAPITAL - PROVINCIA DE TUCUMAN	90084010	S 26.851068 O 65.232138	SAN MIGUEL DE TUCUMAN	CAPITAL	100	SSDUV	-	417.785,03	542.794,98	755.160,00	1.005.071,41	1.085.155,91	1.297.303,90	5.103.271,23
6	48/2014	oct/14	OBRA ECHEVERRIA - MEJORAMIENTO DE 100 VIVIENDAS - DEPARTAMENTO CAPITAL - PROVINCIA DE TUCUMAN	90084010	S 26.800102 O 65.226202	SAN MIGUEL DE TUCUMAN	CAPITAL	100	SSDUV	-	234.659,45	509.071,69	878.847,81	1.023.715,19	1.071.504,28	1.071.504,28	4.789.302,70
7	50/2014	oct/14	OBRA COLON - MEJORAMIENTO DE 100 VIVIENDAS - DEPARTAMENTO RIO CHICO - PROVINCIA DE TUCUMAN	90077010	S 27.434297 O 65.629577	RIO CHICO	RIO CHICO	100	SSDUV	-	216.594,54	747.801,26	1.111.311,11	1.111.311,11	1.111.311,11	1.111.311,11	5.408.640,24
8	51/2014	oct/14	OBRA MUNICIPAL - MEJORAMIENTO DE 100 VIVIENDAS - DEPARTAMENTO RIO CHICO - PROVINCIA DE TUCUMAN	90077010	S 27.421730 O 65.621846	RIO CHICO	RIO CHICO	100	SSDUV	-	399.538,19	399.538,19	981.757,73	1.061.800,27	1.132.062,33	1.132.062,34	5.106.759,05
9	52/2014	oct/14	OBRA EVITA - MEJORAMIENTO DE 100 VIVIENDAS - DEPARTAMENTO RIO CHICO - PROVINCIA DE TUCUMAN	90077010	S 27.422414 O 65.618654	RIO CHICO	RIO CHICO	100	SSDUV	-	228.484,27	582.161,25	708.158,64	912.511,11	1.089.002,32	1.026.369,33	4.526.686,92
10	49/2014	nov/14	OBRA MERCORUT - MEJORAMIENTO DE 100 VIVIENDAS - DEPARTAMENTO CAPITAL - PROVINCIA DE TUCUMAN	90084010	S 26.857380 O 65.196188	SAN MIGUEL DE TUCUMAN	CAPITAL	100	SSDUV	-	226.075,61	556.235,01	700.693,31	902.891,51	1.077.522,17	1.015.549,45	4.478.967,06
11	53/2014	nov/14	OBRA AMPLIACION FEDERAL III - MEJORAMIENTO DE 100 VIVIENDAS - DEPARTAMENTO CAPITAL - PROVINCIA DE TUCUMAN	90084010	S 26.875718 O 65.221251	SAN MIGUEL DE TUCUMAN	CAPITAL	100	SSDUV	-	224.592,50	552.585,96	696.096,57	896.968,31	1.070.453,34	1.008.887,18	4.449.583,86
12	54/2014	nov/14	OBRA 20 DE JUNIO III - MEJORAMIENTO DE 100 VIVIENDAS - DEPARTAMENTO CAPITAL - PROVINCIA DE TUCUMAN	90084010	S 26.846671 O 65.190457	SAN MIGUEL DE TUCUMAN	CAPITAL	100	SSDUV	-	267.331,10	637.364,43	862.548,38	923.011,86	1.343.415,09	1.519.818,72	5.353.490,58
13	55/2014	nov/14	OBRA VICTORIA III - MEJORAMIENTO DE 100 VIVIENDAS - DEPARTAMENTO CAPITAL - PROVINCIA DE TUCUMAN	90084010	S 26.869777 O 65.224060	SAN MIGUEL DE TUCUMAN	CAPITAL	100	SSDUV	-	408.846,55	735.160,77	953.866,47	1.117.732,21	1.218.581,04	1.180.313,00	5.614.500,14
14	56/2014	nov/14	OBRA EL SALVADOR III - MEJORAMIENTO DE 100 VIVIENDAS - DEPARTAMENTO CAPITAL - PROVINCIA DE TUCUMAN	90084010	S 26.811765 O 65.226635	SAN MIGUEL DE TUCUMAN	CAPITAL	100	SSDUV	-	257.507,04	658.446,70	1.043.589,76	1.180.827,41	1.308.118,44	1.355.026,53	5.803.495,88
15	58/2014	nov/14	OBRA SANTO TOMÉ - MEJORAMIENTO DE 100 VIVIENDAS - DEPARTAMENTO CAPITAL - PROVINCIA DE TUCUMAN	90084010	S 26.806898 O 65.237444	SAN MIGUEL DE TUCUMAN	CAPITAL	100	SSDUV	-	191.734,07	432.134,90	700.571,21	826.683,40	1.045.140,73	1.083.161,65	4.279.525,96
16	59/2014	nov/14	OBRA YERBA BUENA - MEJORAMIENTO DE 100 VIVIENDAS - DEPARTAMENTO YERBA BUENA - PROVINCIA DE TUCUMAN	90119030	S 26.813699 O 65.286458	YERBA BUENA	YERBA BUENA	100	SSDUV	-	244.683,51	463.991,64	1.056.371,93	1.056.371,93	1.126.775,13	1.056.371,93	5.004.566,07
17	60/2014	nov/14	OBRA TAFI DEL VALLE - MEJORAMIENTO DE 100 VIVIENDAS - DEPARTAMENTO TAFI DEL VALLE - PROVINCIA DE TUCUMAN	90105100	S 26.848250 O 65.696815	TAFI DEL VALLE	TAFI DEL VALLE	100	SSDUV	-	151.221,08	636.996,36	1.186.545,36	1.282.521,24	1.366.485,12	1.388.226,84	6.012.006,00
TOTALES									1700	-	4.478.222,96	10.107.153,97	15.798.815,85	17.715.393,74	19.897.565,36	20.119.681,73	88.116.833,61

Ing. GUSTAVO E. DURAN
INTERVENTOR
I.P.V. y D.U.



570

ANEXO




Denominación	Codigo Indic	Coordenadas Geográficas	Localidad	Deplo.	Vr.	Origen Financ.	Cronograma de inversión de las Obras							Total
							Transporte	Mes 7	Mes 8	Mes 9	Mes 10	Mes 11	Mes 12	
OBRA: 20 DE JUNIO II - MEJORAMIENTO DE 100 VIVIENDAS - DEPARTAMENTO CAPITAL - PROVINCIA DE TUCUMAN	90084010	S 26.850756 O 65.139687	SAN MIGUEL DE TUCUMAN	CAPITAL	100	SSDUV	5.471.886,42	1.088.149,36	1.088.149,36	1.088.149,36	1.088.149,36	816.426,36	246.583,42	10.881.483,64
OBRA: VICTORIA II - MEJORAMIENTO DE 100 VIVIENDAS - DEPARTAMENTO CAPITAL - PROVINCIA DE TUCUMAN	90084010	S 26.788675 O 65.129038	SAN MIGUEL DE TUCUMAN	CAPITAL	100	SSDUV	5.762.360,58	1.346.319,88	1.308.919,05	1.032.304,70	582.466,39	423.807,49	303.334,30	10.756.535,38
OBRA: NUEVA ESPERANZA II - MEJORAMIENTO DE 100 VIVIENDAS - DEPARTAMENTO CAPITAL - PROVINCIA DE TUCUMAN	90084010	S 26.8476003 O 65.203697	SAN MIGUEL DE TUCUMAN	CAPITAL	100	SSDUV	6.682.820,44	1.168.960,93	932.000,71	894.647,91	205.708,01	359.293,34	479.378,87	10.702.810,21
OBRA: EL SALVADOR II - MEJORAMIENTO DE 100 VIVIENDAS - DEPARTAMENTO CAPITAL - PROVINCIA DE TUCUMAN	90084010	S 26.8157666 O 65.2213165	SAN MIGUEL DE TUCUMAN	CAPITAL	100	SSDUV	4.287.947,48	1.199.362,69	1.192.723,15	1.175.852,18	1.099.443,01	737.860,03		10.884.496,70
OBRA: 11 DE MARZO - MEJORAMIENTO DE 100 VIVIENDAS - DEPARTAMENTO CAPITAL - PROVINCIA DE TUCUMAN	90084010	S 26.851068 O 65.232138	SAN MIGUEL DE TUCUMAN	CAPITAL	100	SSDUV	5.103.271,23	1.302.078,58	1.302.187,10	1.165.131,90	952.875,41	700.251,11	325.763,81	10.851.559,14
OBRA: ECHEVERRIA - MEJORAMIENTO DE 100 VIVIENDAS - DEPARTAMENTO CAPITAL - PROVINCIA DE TUCUMAN	90084010	S 26.800102 O 65.225202	SAN MIGUEL DE TUCUMAN	CAPITAL	100	SSDUV	4.789.302,70	1.071.504,28	1.071.504,28	1.071.611,43	1.076.861,80	1.026.608,25	607.650,08	10.715.042,82
OBRA: COLON - MEJORAMIENTO DE 100 VIVIENDAS - DEPARTAMENTO RIO CHICO - PROVINCIA DE TUCUMAN	90077010	S 27.430297 O 65.629577	RIO CHICO	RIO CHICO	100	SSDUV	5.408.640,24	1.111.311,11	1.111.311,11	1.111.311,11	1.083.417,21	956.616,61	329.503,75	11.113.111,14
OBRA: MUNICIPAL - MEJORAMIENTO DE 100 VIVIENDAS - DEPARTAMENTO RIO CHICO - PROVINCIA DE TUCUMAN	90077010	S 27.421730 O 65.621846	RIO CHICO	RIO CHICO	100	SSDUV	5.106.759,05	1.166.125,39	1.166.125,39	1.166.125,39	1.166.125,39	822.796,85	647.872,42	11.241.929,88
OBRA: EVITA - MEJORAMIENTO DE 100 VIVIENDAS - DEPARTAMENTO RIO CHICO - PROVINCIA DE TUCUMAN	90077010	S 27.422414 O 65.618854	RIO CHICO	RIO CHICO	100	SSDUV	4.526.886,92	1.075.400,76	1.136.059,33	1.241.471,42	1.246.407,47	1.093.718,99	846.255,11	10.969.000,00
OBRA: MICROFRUT - MEJORAMIENTO DE 100 VIVIENDAS - DEPARTAMENTO CAPITAL - PROVINCIA DE TUCUMAN	90084010	S 26.857380 O 65.196188	SAN MIGUEL DE TUCUMAN	CAPITAL	100	SSDUV	4.476.967,06	1.064.084,00	1.124.083,11	1.228.383,96	1.233.267,97	1.082.189,12	642.410,73	10.853.855,95
OBRA: AMPLIACION FEDERAL III - MEJORAMIENTO DE 100 VIVIENDAS - DEPARTAMENTO CAPITAL - PROVINCIA DE TUCUMAN	90084010	S 26.875718 O 65.221251	SAN MIGUEL DE TUCUMAN	CAPITAL	100	SSDUV	4.449.583,86	1.057.083,46	1.116.708,63	1.220.325,44	1.225.177,41	1.075.089,67	638.196,35	10.782.165,02
OBRA: 20 DE JUNIO III - MEJORAMIENTO DE 100 VIVIENDAS - DEPARTAMENTO CAPITAL - PROVINCIA DE TUCUMAN	90084010	S 26.846671 O 65.190457	SAN MIGUEL DE TUCUMAN	CAPITAL	100	SSDUV	5.353.490,58	1.638.092,87	1.292.718,12	641.071,31	632.785,36	724.694,05	618.721,04	10.902.573,33
OBRA: VICTORIA III - MEJORAMIENTO DE 100 VIVIENDAS - DEPARTAMENTO CAPITAL - PROVINCIA DE TUCUMAN	90084010	S 26.869777 O 65.224060	SAN MIGUEL DE TUCUMAN	CAPITAL	100	SSDUV	5.614.500,14	1.178.459,56	1.065.728,91	945.035,38	899.026,51	745.845,30	453.983,31	10.902.577,11
OBRA: EL SALVADOR III - MEJORAMIENTO DE 100 VIVIENDAS - DEPARTAMENTO CAPITAL - PROVINCIA DE TUCUMAN	90084010	S 26.811765 O 65.226635	SAN MIGUEL DE TUCUMAN	CAPITAL	100	SSDUV	5.803.695,88	1.354.918,20	1.316.243,39	1.039.869,78	586.622,06	426.831,19	305.698,47	10.833.278,97
OBRA: SANTO TOMÉ - MEJORAMIENTO DE 100 VIVIENDAS - DEPARTAMENTO CAPITAL - PROVINCIA DE TUCUMAN	90084010	S 26.806888 O 65.237444	SAN MIGUEL DE TUCUMAN	CAPITAL	100	SSDUV	4.279.525,96	1.188.968,43	1.197.007,14	1.190.380,64	1.173.542,80	1.097.283,70	736.410,87	10.863.119,54
OBRA: YERBA BUENA - MEJORAMIENTO DE 100 VIVIENDAS - DEPARTAMENTO YERBA BUENA - PROVINCIA DE TUCUMAN	90119030	S 26.813688 O 65.296458	YERBA BUENA	YERBA BUENA	100	SSDUV	5.004.566,07	1.056.371,93	1.056.371,93	1.150.314,85	1.056.371,93	811.580,44	662.459,55	10.798.036,70
OBRA: TARI DEL VALLE - MEJORAMIENTO DE 100 VIVIENDAS - DEPARTAMENTO TARI DEL VALLE - PROVINCIA DE TUCUMAN	90105100	S 26.848250 O 65.696815	TARI DEL VALLE	TARI DEL VALLE	100	SSDUV	6.012.006,00	1.529.367,84	1.188.467,28	921.320,40	973.812,64	871.830,96	515.194,68	12.012.000,00
TOTALES	1700						86.116.833,61	20.519.484,74	19.871.945,73	18.300.974,13	16.359.470,10	14.134.306,44	8.900.074,79	188.073.085,54

Ing. GUSTAVO E. DURAN
INTERVENTOR
I.P.V. y D.U.

570

267.



REGLAMENTO GENERAL PARA LA RENDICIÓN DE CUENTAS DE FONDOS PRESUPUESTARIOS TRANSFERIDOS A PROVINCIAS, MUNICIPIOS Y/U OTROS ENTES

Artículo Primero: El presente Reglamento deberá ser observado por la totalidad de dependencias centralizadas y descentralizadas del MINISTERIO DE PLANIFICACIÓN FEDERAL, INVERSIÓN PÚBLICA Y SERVICIOS que ejecuten créditos en las condiciones establecidas en el artículo 1° de la presente Resolución.

Artículo Segundo: Los responsables de las Unidades Ejecutoras de Programas están obligados a hacer cumplir las disposiciones del presente Reglamento.

Artículo Tercero: En oportunidad de proceder a firmar o impulsar la firma de un convenio y/o acuerdo con Gobiernos Provinciales, Municipales y/u otros Entes, que establezca la transferencia de fondos imputables presupuestariamente a los Incisos 5 - Transferencias ó 6 - Activos Financieros o se financien con Fondos Fiduciarios, deberá preverse, el procedimiento que deberá observarse en cada caso para que la CONTRAPARTE proceda oportunamente a efectuar la rendición de cuentas, la que tendrá por objeto demostrar el uso que se ha dado a los fondos recibidos de la NACIÓN, el que deberá coincidir con los fines determinados en el convenio o acuerdo firmado. Dicha previsión deberá indicar particularmente:

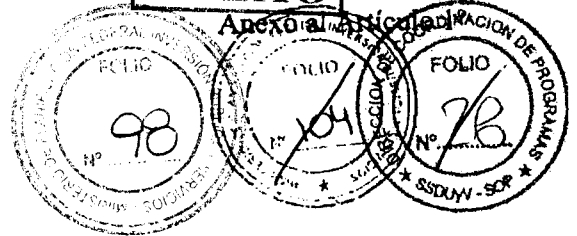
- a) La individualización del organismo receptor de los fondos;
- b) ~~La individualización de la cuenta bancaria receptora de los fondos, la cual deberá cumplir con las siguientes consideraciones:~~
 - 1) Entes Provinciales, que tengan operativo el Sistema de Cuenta Única del Tesoro Provincial, deberán abrir una cuenta escritural por cada Acuerdo y/o Convenio, a los efectos de identificar las transacciones pertinentes que surjan de la ejecución de dicho instrumento.
 - 2) Entes Provinciales que no tengan operativo el Sistema de Cuenta Única del Tesoro Provincial y Municipios que integran el Gran Buenos Aires¹, de la Provincia de BUENOS AIRES, deberán abrir una cuenta corriente bancaria, en una de las Entidades financieras que operan como agentes de pago de la Cuenta Única del Tesoro Nacional, por cada Secretaría, Subsecretaría, o Entidad dependiente del MINISTERIO DE PLANIFICACIÓN FEDERAL,

¹ Entiéndase comprendidos entre los Municipios que integran el Gran Buenos Aires, a los definidos por el INDEC, los que forman parte de los siguientes Partidos: Lomas de Zamora, Quilmes, Lanús, General San Martín, Tres de Febrero, Avellaneda, Morón, San Isidro, Malvinas Argentinas, Vicente López, San Miguel, José C. Paz, Hurlingham, Ituzaingó, La Matanza, Almirante Brown, Merlo, Moreno, Florencio Varela, Tigre, Berazategui, Esteban Echeverría, San Fernando y Ezeiza.

S.S.D.U.y.V. N° 0443 15
ACU

Handwritten notes and signatures on the left margin, including a large 'X' and some illegible scribbles.

ANEXO



INVERSIÓN PÚBLICA Y SERVICIOS. Asimismo deberán abrir una cuenta contable especial de acuerdo a la normativa aplicable a cada caso, a efectos de identificar las transacciones pertinentes que surjan de la ejecución de cada acuerdo y/o convenio.

Se aclara que podrá obviarse la apertura de una cuenta bancaria específica, en los casos en que se prevea, que el envío de fondos no se efectúe en forma parcializada y su cumplimiento no sea de tracto sucesivo. Asimismo, para el caso precedente, la incorporación en la Tabla de Beneficiarios del Sistema de Información Financiera "SIDIF" de nuevas cuentas bancarias receptoras de fondos se deberá iniciar a través de la unidad ejecutora de programa que corresponda, de acuerdo a los procedimientos y normativa vigente.

- 3) Otros Entes ajenos al Sector Público Nacional y Municipios no incluidos en el punto 2) citado precedentemente, deberán utilizar una cuenta corriente bancaria que tengan habilitada en una de las instituciones financieras que operan como agentes de pago de la Cuenta Única del Tesoro Nacional y que estén dadas de alta en la Tabla de Beneficiarios del "SIDIF". Asimismo deberán abrir una cuenta contable especial de acuerdo a la normativa aplicable a cada caso, a efectos de identificar las transacciones pertinentes que surjan de la ejecución de cada acuerdo y/o convenio.

c) El monto total de la transferencia que deberá rendirse;

d) El concepto de los gastos que se atenderán con cargo a dicha transferencia;

e) El plazo de obra estipulado;

f) La fijación de un plazo razonable a fin de cumplir con la obligación de rendir cuenta de los fondos transferidos;

g) La especificación de que: "en caso de incumplimiento de la obligación de rendir cuentas en tiempo y forma, los montos no rendidos deberán ser reintegrados al ESTADO NACIONAL".

h) En caso de corresponder, los datos de quienes son responsables directos de la administración, el mantenimiento, la custodia y/o de los beneficiarios de las obras e inversiones que se realicen producto de la utilización de los recursos públicos, debiendo especificarse, los derechos y obligaciones que deban ejercer en cada caso.

i) El mecanismo de elaboración del informe final que deberá presentar la CONTRAPARTE interviniente.

S.S.D.U.y.V. 15
0443
ACU N°

MPFiPyS
CUEN N°
3546
12041
De Dado

570

ANEXO

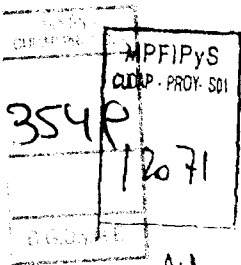
267



j) La metodología de rendición de cuentas que deberá reunir como mínimo la siguiente documentación:

- 1) Nota de remisión de la documentación rubricada por la máxima autoridad competente.
- 2) La relación de comprobantes que respalda la rendición de cuentas, indicando mínimamente: número de factura, recibo y/o certificado de obra debidamente conformados y aprobados por la autoridad competente, Clave Única de Identificación Tributaria (CUIT), denominación o razón social, fecha de emisión, concepto, fecha de cancelación, número de orden de pago o cheque e importe.
- k) El compromiso de cumplir con la obligación de preservar por el término de DIEZ (10) años, como respaldo documental de la rendición de cuentas, los comprobantes originales completados de manera indeleble, debiendo cumplir los mismos con las exigencias establecidas por las normas impositivas y previsionales vigentes y, en su caso, en función del tipo de inversión efectuada, la presentación de la totalidad de los antecedentes que respalden la aplicación de los fondos remesados.
- l) El compromiso de la CONTRAPARTE de cumplir con la obligación de poner a disposición de las jurisdicciones y entidades nacionales competentes, así como de los distintos Órganos de Control, la totalidad de la documentación respaldatoria, incluyendo los extractos de la cuenta bancaria en los cuales se encuentren reflejados los movimientos de los fondos utilizados para la ejecución de las acciones previstas, cuando éstos así lo requieran.
- m) En caso de haberse convenido el financiamiento de adicionales, eventuales y/o ajustes a los montos presupuestados o establecidos en el costo de la obra a financiar, corresponderá que se especifique la metodología de cálculo y las condiciones y/o supuestos que deben cumplirse para acceder a su reconocimiento.
- n) En caso de corresponder, la expresa mención de los distintos organismos técnicos o dependencias nacionales que deban intervenir en razón de sus competencias, especificando las acciones que deban ejercer como condición previa o posterior a la transferencia de los fondos.
- ñ) La especificación de una cláusula de interrupción o suspensión automática de la transferencia de fondos en la medida que se incumpla con la obligación de rendir cuentas.
- o) La individualización de la cuenta bancaria en la que se deberá efectuar el depósito para el reintegro de los fondos transferidos oportunamente, en los casos que la CONTRAPARTE decida restituirlos a la NACIÓN.

S.S.D.U.V. 0443 15
ACU N°




N/

570

ANEXO

Anexo al Artículo

267



Artículo Cuarto: Cada Secretaría podrá dictar las normas reglamentarias internas que considere necesarias a fin de poner en práctica el presente Reglamento.

Artículo Quinto: Con relación a cada convenio y/o acuerdo cualquiera fuere su modalidad de ejecución, donde se incumpla el proceso de rendición de cuentas dentro de los TREINTA (30) días de vencidos los plazos previstos de rendición, corresponderá que:

a) Se proceda del siguiente modo:

- 1) La Unidad Ejecutora del Programa procederá a informar dicha situación a la Secretaría de la cual depende;
- 2) Las Secretarías que integran la jurisdicción de este Ministerio, a través del área que cada una designe, deberán remitir con la periodicidad establecida en el inciso a) del Artículo 8° del presente Reglamento, la información recibida de las Unidades Ejecutoras de Programas a su cargo, a la DIRECCIÓN DE PRESUPUESTO dependiente de la SUBSECRETARÍA DE COORDINACIÓN Y CONTROL DE GESTIÓN;
- 3) En base a la información suministrada por las Secretarías, la DIRECCIÓN DE PRESUPUESTO de la SUBSECRETARÍA DE COORDINACIÓN Y CONTROL DE GESTIÓN deberá elaborar un informe en el que se detalle la situación de cada una de las CONTRAPARTES intervinientes, a efectos de elevarlo a consideración de las máximas autoridades de la Jurisdicción.
- 4) La SUBSECRETARÍA DE COORDINACIÓN Y CONTROL DE GESTIÓN a través de la DIRECCIÓN DE PRESUPUESTO deberá comunicar a la SINDICATURA GENERAL DE LA NACIÓN (SIGEN), previa intervención de la UNIDAD DE AUDITORÍA INTERNA, la existencia de tal situación y sus antecedentes, a los efectos previstos en el Decreto N° 225/07. En el caso que el incumplimiento recaiga sobre una Provincia o Municipio, la citada Subsecretaría procederá a informar a la Subsecretaría de Relaciones con Provincias dependiente de la Secretaría de Hacienda del MINISTERIO DE ECONOMÍA Y PRODUCCIÓN.

b) Independientemente del procedimiento explicitado en el inciso a) del presente artículo, cuando no se cumpla con la obligación de rendir cuentas dentro de los TREINTA (30) días de vencidos los plazos previstos para realizar la misma, corresponderá que:

- 1) La Unidad Ejecutora de Programa convoque a la CONTRAPARTE a través de un medio fehaciente, para que en el término de DIEZ (10) días hábiles, suscriba el Convenio de Rendición de Cuentas y/o Pago;
- 2) En caso que la CONTRAPARTE no se avenga a la suscripción del mismo, la



S.S.D.U.V. 0443 15
ACU N°

CUANT	MPFIPyS
3549	CUAD. APROY. S21
12071	

570

267

ANEXO



Unidad Ejecutora del Programa deberá intimarla fehacientemente a rendir cuentas y/o a reintegrar los fondos, en el plazo de TREINTA (30) días hábiles, de acuerdo al Modelo de Intimación el que como ANEXO forma parte integrante del presente Reglamento General, contados a partir de notificada la CONTRAPARTE.

Por otra parte, cabe consignar que no será necesaria la firma del Convenio de Rendición de Cuentas y/o Pago; si previamente al vencimiento del plazo de la intimación cursada, la CONTRAPARTE efectúe el reembolso de la totalidad de los fondos transferidos oportunamente y no rendidos, al ESTADO NACIONAL. El reintegro deberá realizarse en la cuenta establecida en el Acuerdo y/o Convenio o la que el ESTADO NACIONAL indique y deberá ser anterior al plazo de vencimiento de la intimación cursada.

- 3) Vencido el plazo otorgado en la intimación cursada, sin que la CONTRAPARTE haya firmado el Convenio de Rendición de Cuentas y/o Pago, o bien habiéndolo firmado no haya cumplido con la rendición de cuentas requerida o el reintegro de los fondos; en el plazo indicado en el Convenio de Rendición de Cuentas y/o Pago, se considerará verificado el incumplimiento.

Artículo Sexto: En caso de verificarse el incumplimiento, la máxima autoridad del Ministerio y/o de la Secretaría de la cual depende la Unidad Ejecutora actuante, cuando lo estime procedente, deberá:

- a) interrumpir y/o retener en forma automática la transferencia de fondos en la medida en que se constate:
- 1) incumplimiento en tiempo y forma de las rendiciones de cuenta acordadas en convenios suscriptos;
 - 2) objeciones formuladas por la SINDICATURA GENERAL DE LA NACIÓN o impedimentos para el control de la asignación de los recursos transferidos;
 - 3) la utilización de los fondos transferidos en destinos distintos al comprometido, cualquiera fuera la causa que lo origine;
- b) interrumpir la suscripción de nuevos convenios;
- c) adoptar las acciones que jurídicamente correspondan, solicitando - en los términos del Decreto N° 411/80 (t.o. por Decreto N° 1265 de fecha 6 de Agosto de 1987) a la SUBSECRETARÍA LEGAL del MINISTERIO DE PLANIFICACIÓN FEDERAL INVERSIÓN PÚBLICA y SERVICIOS que proceda a iniciar las acciones judiciales a través del Servicio Jurídico Permanente de este Ministerio.


Artículo Séptimo: Las Unidades Ejecutoras de Programa que a la fecha mantengan vigentes convenios y/o acuerdos suscriptos que reúnan las características establecidas en el Artículo 1° de la Resolución N° 268/07 y en los mismos no se encuentre contemplada la obligación de efectuar la correspondiente rendición de

S.S.D.U.yV. 044315
ACU N°

MPFIPyS CUDAP - PROY. S01	12071
354f	
D.G.D.Y.P.E.	

570

267



cuentas por parte de la CONTRAPARTE, en función de las disposiciones del Reglamento aprobado por la mencionada Resolución, deberán proceder a impulsar la suscripción por parte de la autoridad competente, de un Convenio Complementario en los términos del modelo aprobado por el Artículo 6° de la misma.

Artículo Octavo: Informes periódicos:

- a) Las Secretarías deberán presentar a la DIRECCIÓN DE PRESUPUESTO de la SUBSECRETARÍA DE COORDINACIÓN Y CONTROL DE GESTIÓN en forma trimestral, entre el 1° y el 10° día corrido posterior a la finalización de cada trimestre, un informe detallando los incumplimientos verificados, de acuerdo con el Artículo 5° del presente Reglamento.

Dicho informe deberá contener como mínimo:

- 1) Datos generales del incumplimiento, el que deberá indicar: la Unidad Ejecutora de Programa a cargo del convenio, el organismo receptor de los fondos y los funcionarios responsables de la administración, objeto del convenio, la Resolución aprobatoria del Convenio y grado de avance en el cumplimiento de las metas fijadas en el mismo.
- 2) Montos Involucrados: monto total del acuerdo, monto total transferido, monto rendido, monto pendiente de rendición.
- 3) Estado del Incumplimiento: fecha en la que se verificó el incumplimiento del Convenio y/o Acuerdo, fecha y plazo de la convocatoria para firmar el Convenio de Rendición de Cuentas y/o Pago, fecha y plazo de la Intimación, fecha de inicio y estado de las acciones judiciales que se hubieren entablado.

- b) Las Secretarías deberán presentar a la DIRECCIÓN DE PRESUPUESTO en forma mensual, entre el 1° y el 5° día corrido posterior a la finalización de cada mes, un informe indicando el estado actual del incumplimiento, en el cual además de la información descripta en el Inciso a) se deberá consignar si la rendición ha sido regularizada, ya sea mediante el reembolso de los fondos, la presentación de la rendición o la compensación del acuerdo; o bien si se ha firmado el convenio de rendición de cuentas y/o pago o se haya producido cualquier otro cambio en el estado del incumplimiento.


- c) En base a la información suministrada por las Secretarías, la DIRECCIÓN DE PRESUPUESTO deberá elaborar un informe en el que se detalle la situación de las CONTRAPARTES que no hayan cumplido con la obligación de rendir cuentas, a efectos de elevarlo a consideración de las máximas autoridades de la Jurisdicción y a la SINDICATURA GENERAL DE LA NACIÓN, previa intervención de la UNIDAD DE AUDITORÍA INTERNA del MINISTERIO DE PLANIFICACIÓN FEDERAL INVERSIÓN PÚBLICA y SERVICIOS.

S.S.D.U.yV. 0443 15
ACU N°

MPFIPyS	CUADAP - PROY- S01
354	2071

570

267




Artículo Noveno: El presente Reglamento deberá incorporarse como Anexo de los convenios bilaterales que se suscriban con las Provincias, Municipios, y/u otros Entes.

Artículo Décimo: La SUBSECRETARÍA DE COORDINACIÓN Y CONTROL DE GESTIÓN y la SUBSECRETARÍA LEGAL ambas dependientes del MINISTERIO DE PLANIFICACIÓN FEDERAL, INVERSIÓN PÚBLICA Y SERVICIOS, cada una en su materia, serán las encargadas de efectuar la interpretación y/o aclaraciones que correspondan, respecto del presente Reglamento.

Ing. GUSTAVO DURAN
INTERVENTOR
INSTITUTO PROVINCIAL DE VIVIENDA Y
DESARROLLO URBANO DE TUCUMÁN

S.S.D.U.y.V. 0443 15
ACU N°

MPFIPyS
CIDAP - PROY- 531
3549 / 2071
D.G. D.V.H.



INSTRUCTIVO DE RENDICIÓN DE CUENTAS PARA LOS PROGRAMAS FEDERALES

1 Normativa y alcances

Atento lo establecido en la Resolución N° 267 del Ministerio de Planificación Federal, Inversión Pública y Servicios del 11 de abril del 2008 sobre Rendiciones de Cuentas, los Organismos Jurisdiccionales de Vivienda (en adelante los Institutos), Municipios o Entes que financien obras a través de los Programas Federales de Construcción de Viviendas, Plurianual de Construcción de Viviendas, de Mejoramiento de Viviendas "Mejor Vivir", de Solidaridad Habitacional y de Reactivación de Obras del Fonavi, incluidos los Subprogramas respectivos cuando corresponda, deberán cumplimentar el presente Instructivo sobre Rendición de Cuentas.

2. Procedimiento para efectuar las rendiciones de cuentas

2.1 Primera rendición

Finalizado el primer mes de obra, el Instituto, Municipio o Ente presentará la rendición de cuentas sobre la suma remitida en concepto de anticipo para abonar el primer certificado. La rendición deberá incluir:

a) Nota de la máxima autoridad del Instituto, Municipio o Ente donde eleva la rendición con la documentación que seguidamente se detalla, todo ello en carácter de DECLARACIÓN JURADA


a.1) Copia del Acta de inicio de obra

a.2) Carátula del Certificado según el modelo que se adjunta y copia autenticada del Certificado.

a.3) Planillas A1 y A2 en original y copia en soporte magnético, según los modelos que se adjuntan.

2.1.1 Si la rendición no se presentara en término no se hará lugar al pago anticipado del segundo mes de obra. De la misma manera, si la misma contiene errores o la documentación es incompleta, la Subsecretaría comunicará el hecho al Instituto, Municipio o Ente para que proceda a cumplimentar lo requerido, caso contrario, no se hará lugar al pago anticipado del segundo mes de obra.


S.S.D.U.y.V. 0443 15
ACU N°



570

ANEXO

267



MODELO DE INTIMACIÓN

Buenos Aires,

SEÑOR GOBERNADOR / INTENDENTE / OTROS:

No habiéndose recibido hasta la fecha la rendición de cuentas correspondiente en los términos de la Resolución del MINISTERIO DE PLANIFICACIÓN FEDERAL, INVERSIÓN PÚBLICA Y SERVICIOS N° 268 de fecha 11 de mayo de 2007 y sus modificatorias, intimo a Usted para que en el plazo perentorio e improrrogable de TREINTA (30) días hábiles, proceda a efectuar la misma o a reintegrar al ESTADO NACIONAL la suma total de PESOS.....(\$.....) en concepto de fondos transferidos en virtud del Convenio.....(Marco/Específico/otros) suscrito en fecha, efectuando un depósito en la Cuenta Recaudación TGN N° 2510/46 de la TESORERÍA GENERAL DE LA NACIÓN en el BANCO NACIÓN ARGENTINA – Sucursal Plaza de Mayo o bien entregando un cheque certificado a la orden del BANCO NACIÓN ARGENTINA, endosado con la leyenda "para ser depositado en la Cuenta N° 2510/46 Recaudación TGN".

Transcurrido el plazo antes mencionado sin que se verifique el reintegro de los fondos transferidos y/o la regularización de tal situación, se procederá a iniciar las acciones judiciales pertinentes para hacer efectivo el cobro de dichas sumas. Asimismo, en caso que sea de aplicación el Decreto N° 225 de fecha 13 de marzo de 2007, se comunicará a la SINDICATURA GENERAL DE LA NACIÓN, órgano actuante en el ámbito de la PRESIDENCIA DE LA NACIÓN, la existencia de tal situación, quien será la encargada de comunicarlo a los Órganos de Control de la Jurisdicción Provincial o Municipal según corresponda.

Saludo a usted atentamente.

AL SEÑOR GOBERNADOR / INTENDENTE / OTROS

D. (nombre del funcionario)

S _____ / _____ D

S.S.D.U.y.V. 0443 15

DIPY S
CUA - PROT-SM

12031

354

DIPY S



2.1.2 En ambos casos, a los treinta (30) días de vencidos los plazos previstos de rendición, la Subsecretaría informará a la Secretaría de Obras Públicas para que esta proceda según lo previsto en los Artículos Quinto y Sexto del "Reglamento General para la Rendición de Cuentas de Fondos Presupuestarios Transferidos a Provincias, Municipios y/u otros Entes" que como Anexo forma parte de la Resolución N° 267 /2008 que se adjunta.

2.2 Rendiciones subsiguientes

Para las rendiciones de cuenta posteriores el Instituto, Municipio o Ente deberá remitir la misma documentación, salvo la del apartado a.1). Para estas rendiciones valen las mismas condiciones establecidas en 2.1.1 y 2.1.2

2.3 Última rendición

Con la rendición del último desembolso previsto se procederá al cierre financiero de la obra. En este caso, además de la documentación propia de toda rendición, el Instituto, Municipio o Ente deberá acompañar copia del Acta de Recepción Provisoria de la obra.

Si así no lo hiciera, transcurridos treinta (30) días del último desembolso, se procederá según lo previsto en 2.1.2

S.S.D.U.yV. 044315
ACU N°

354P
D.G.D.yV.F.

MÁXIMA AUTORIDAD MUNICIPIO
(FIRMA Y SELLO)

OBRA.....	CERTIFICADO N°
PROVINCIA.....	FECHA CERTIFICACION:.....
LOCALIDAD:	MONTO TOTAL:.....
ENTE EJECUTOR.....	FECHA INICIO:.....
RESPONSABLE INSTITUCIONAL:	PLAZO OBRA:.....
RESPONSABLE TECNICO:.....	

[illegible]

DETALLE AVANCE FISICO

CONCEPTO	ACUMULADO ANTERIOR	PRESENTE CERTIFICADO	ACUMULADO TOTAL
	%	%	%
Avance Físico Obra			

DETALLE AVANCE FINANCIERO

CONCEPTO	ACUMULADO ANTERIOR	PRESENTE CERTIFICADO	ACUMULADO TOTAL
Avance Financiero Obra	\$	\$	\$

RESPONSABLE INSTITUCIONAL
FIRMA Y SELLO

RESPONSABLE TÉCNICO
FIRMA Y SELLO



ACU _____ N° 044315

Mes :

No de CUIL/CUIT:

RENDICIÓN DE CUENTAS s/Aporte Nacionalista
Correspondiente a la Cuota N°

Instituto / Municipio/ENTE:

PROGRAMA:

PLANILLA A1

[illegible]

El Instituto/Municipio/Ente se compromete expresamente por la presente a dar cumplimiento a lo siguiente:



- a) Preservar por el término de DIEZ (10) años, como respaldo documental de la rendición de cuentas, los comprobantes originales completados de manera íntegra, legible y que cumplan con las exigencias establecidas por las normas impositivas y previsionales vigentes y, en su caso, en función del tipo de inversión efectuada, la presentación de la totalidad de los antecedentes que justifiquen la inversión de los fondos reasignados;
- b) Poner a disposición de las jurisdicciones y entidades nacionales competentes, así como de los distintos Organos de Control, la totalidad de la documentación respaldatoria, cuando éstos así lo requieran;

LA PRESENTE INFORMACIÓN REVISTE EL CARÁCTER DE DECLARACIÓN JURADA

Firma Máxima Autoridad
del Instituto/ Municipio o Ente

570

ANEXO



S.S.D.U.Y.V.
ACU. N° 0448 13

3590
D.G. Dy. y P.

PROGRAMA:

PLANILLA A2

RENDICIÓN DE CUENTAS s/Aporte Nacional
Correspondiente a la Cuota N°

Mes :

ANEXO IV

Instituto / Municipio/Ente:

Cuenta Bco. Nación N°

No de CUIL/CUIT:



Sucursal:

N° de orden	Proyecto N°	Localidad	Empresa	Nro de CUIT/CUIL	Factura Nro.	Recibo Nro.	Fecha de Emisión	Concepto - Certificado Nro	Fecha de Cancelación	Orden de Pago o Cheque Nro.	Observaciones

El Instituto/Municipio/Ente se compromete expresamente por la presente a dar cumplimiento a lo siguiente :

- Preservar por el término de DIEZ (10) años, como respaldo documental de la rendición de cuentas, los comprobantes originales completados de manera indeleble y que cumplan con las exigencias establecidas por las normas impositivas y previsionales vigentes y, en su caso, en función del tipo de inversión efectuada, la presentación de la totalidad de los antecedentes que justifiquen la inversión de los fondos remesados;
- Poner a disposición de las jurisdicciones y entidades nacionales competentes, así como de los distintos Organos de Control, la totalidad de la documentación respaldatoria, cuando éstos así lo requieran;

ANEXO



LA PRESENTE INFORMACIÓN REVISTE EL CARÁCTER DE DECLARACIÓN JURADA

Firma Máxima Autoridad
del Instituto/ Municipio/Ente