

PLAN DE TRABAJO Y AVANCE DE OBRA - ANEXO I - URBANO

| | |
|------------------------------|---|
| PROVINCIA: | BUENOS AIRES |
| MUNICIPIO: | LINCOLN |
| LOCALIDAD: | LINCOLN |
| BARRIO: | BARRIO RENE FAVALORO Y SAN JOSE |
| PROGRAMA: | 37 ACCIONES PARA EL PROGRAMA "HABITAT NACION" |
| DENOMINACION DE LA OBRA: | INFRAESTRUCTURA BASICA Y FORTALECIMIENTO URBANO |
| UBICACION EXACTA DE LA OBRA: | - |
| PLAZO DE OBRA (MESES): | 31 MESES |
| FECHA ACTA DE INICIO ACU | 24/10/2016 |


LÍNEAS DE ACCIÓN


| | |
|---|-------------------------|
| OBRAS DE INFRAESTRUCTURA Y MEJORAMIENTO DEL HABITAT APORTE NACIONAL | \$ 24.650.265,00 |
| OBRAS DE INFRAESTRUCTURA Y MEJORAMIENTO DEL HABITAT APORTE PROVINCIAL/MUNICIPAL | \$ 0,00 |
| TOTAL | \$ 24.650.265,00 |

PLAN DE TRABAJO Y AVANCE DE OBRA

HOJA 1 DE 1

| Descripción (Rubro e ítem) | % Inicializado Rubro | Monto Total Rubro | MES 1 - 20 | MES 21 | MES 22 | MES 23 | MES 24 | MES 25 | MES 26 | MES 27 | MES 28 | MES 29 | MES 30 | MES 31 |
|---|----------------------|-------------------|------------------|------------------|------------------|------------------|------------------|------------------|------------------|------------------|------------------|------------------|------------------|------------------|
| | | | 35,026% | - | 1,040% | 1,040% | 1,040% | 1,040% | 1,040% | 1,040% | 1,040% | 1,040% | 1,040% | 1,040% |
| Senda Bisiadable Recreativa | 40,227% | \$ 8.915.969,20 | | | | | | | | | | | | |
| INFRAESTRUCTURA BASICA BARRIOS SAN JOSE Y DR. RENE FAVALORO | | | | | | | | | | | | | | |
| Sistema de Abastecimiento de Agua Potable | 2,746% | \$ 676.596,00 | 0,742% | 0,250% | 0,250% | 0,250% | 0,250% | 0,250% | 0,250% | 0,250% | 0,250% | 0,250% | 0,250% | 0,250% |
| Conexiones domiciliarias de agua a red | 1,159% | \$ 285.738,00 | - | 0,105% | 0,105% | 0,105% | 0,105% | 0,105% | 0,105% | 0,105% | 0,105% | 0,105% | 0,105% | 0,105% |
| Sistema de Desagües Cloacales Barrio Rene Favaldoro | 6,516% | \$ 1.805.490,00 | 3,577% | 0,367% | 0,367% | 0,367% | 0,367% | 0,367% | 0,367% | 0,367% | 0,367% | 0,367% | 0,367% | 0,367% |
| Sistema de Desagües Cloacales Barrio San José | 8,040% | \$ 1.981.919,00 | 3,388% | - | 0,564% | 0,564% | 0,564% | 0,564% | 0,564% | 0,564% | 0,564% | 0,564% | 0,564% | 0,564% |
| Sistema de Desagües Pluviales | 13,685% | \$ 3.373.472,00 | 0,726% | 1,178% | 1,178% | 1,178% | 1,178% | 1,178% | 1,178% | 1,178% | 1,178% | 1,178% | 1,178% | 1,178% |
| Red Vial | 17,841% | \$ 4.422.466,00 | 11,823% | 0,556% | 0,556% | 0,556% | 0,556% | 0,556% | 0,556% | 0,556% | 0,556% | 0,556% | 0,556% | 0,556% |
| Red Peatonal | 4,016% | \$ 989.899,00 | 1,912% | 0,191% | 0,191% | 0,191% | 0,191% | 0,191% | 0,191% | 0,191% | 0,191% | 0,191% | 0,191% | 0,191% |
| Panqueización, Acollado y Coberturas Verdes de Vía Pública | 0,174% | \$ 42.840,00 | - | - | - | - | - | - | - | - | - | - | - | - |
| Red Eléctrica y Alumbrado Público | 5,501% | \$ 1.356.075,00 | 1,432% | 0,370% | 0,370% | 0,370% | 0,370% | 0,370% | 0,370% | 0,370% | 0,370% | 0,370% | 0,370% | 0,370% |
| TOTAL PROYECTO MENSUAL | | \$ 24.650.265,00 | 58,608% | 3,018% | 4,642% | 4,642% | 4,642% | 4,642% | 4,642% | 4,642% | 4,642% | 4,642% | 4,642% | 4,642% |
| TOTAL PROYECTO ACUMULADO | 100% | 100% | 58,608% | 61,626% | 66,268% | 70,910% | 75,552% | 80,194% | 84,936% | 89,678% | 94,420% | 99,162% | 100,000% | 100,000% |
| % per MES | % | % | 58,608% | 3,018% | 4,642% | 4,642% | 4,642% | 4,642% | 4,642% | 4,642% | 4,642% | 4,642% | 4,642% | 4,642% |
| \$ per MES | \$ | \$ | \$ 14.446.892,55 | \$ 743.898,24 | \$ 1.144.287,24 | \$ 1.144.287,24 | \$ 1.144.287,24 | \$ 1.144.287,24 | \$ 1.144.287,24 | \$ 1.144.287,24 | \$ 1.144.287,24 | \$ 1.144.287,24 | \$ 1.144.287,24 | \$ 1.144.287,24 |
| \$ per MES | \$ | \$ | \$ 14.446.892,55 | \$ 15.190.321,79 | \$ 16.335.209,03 | \$ 17.475.496,27 | \$ 18.623.783,51 | \$ 19.768.070,75 | \$ 20.912.357,99 | \$ 22.056.645,23 | \$ 23.200.932,47 | \$ 24.345.217,71 | \$ 25.489.503,95 | \$ 26.633.789,19 |
| \$ per MES | \$ | \$ | \$ 14.446.892,55 | \$ 15.190.321,79 | \$ 16.335.209,03 | \$ 17.475.496,27 | \$ 18.623.783,51 | \$ 19.768.070,75 | \$ 20.912.357,99 | \$ 22.056.645,23 | \$ 23.200.932,47 | \$ 24.345.217,71 | \$ 25.489.503,95 | \$ 26.633.789,19 |
| TOTAL | 100% | \$ 24.650.265,00 | \$ 14.446.892,55 | \$ 15.190.321,79 | \$ 16.335.209,03 | \$ 17.475.496,27 | \$ 18.623.783,51 | \$ 19.768.070,75 | \$ 20.912.357,99 | \$ 22.056.645,23 | \$ 23.200.932,47 | \$ 24.345.217,71 | \$ 25.489.503,95 | \$ 26.633.789,19 |


 Lic. Marina KLEMENSIC MIC
 Secretaria de Infraestructura Urbana
 del Ministerio del Interior, Obras Públicas y Vivienda



 Salvador Ignacio Serenal
 Sello y firma del Responsable del Ejecutor
 MUNICIPALIDAD DE LINCOLN

| | | | | | | | | | | | | | | |
|---------------------------------------|------------------|------------------|------------------|------------------|------------------|------------------|------------------|------------------|------------------|------------------|------------------|------------------|------------------|------------------|
| Aporte Nación | \$ 24.650.265,00 | \$ 14.446.892,55 | \$ 743.898,24 | \$ 1.144.287,24 | \$ 1.144.287,24 | \$ 1.144.287,24 | \$ 1.144.287,24 | \$ 1.144.287,24 | \$ 1.144.287,24 | \$ 1.144.287,24 | \$ 1.144.287,24 | \$ 1.144.287,24 | \$ 1.144.287,24 | \$ 1.144.287,24 |
| Acumulado Aporte Nación | \$ 24.650.265,00 | \$ 14.446.892,55 | \$ 15.190.321,79 | \$ 16.335.209,03 | \$ 17.475.496,27 | \$ 18.623.783,51 | \$ 19.768.070,75 | \$ 20.912.357,99 | \$ 22.056.645,23 | \$ 23.200.932,47 | \$ 24.345.217,71 | \$ 25.489.503,95 | \$ 26.633.789,19 | \$ 27.777.576,37 |
| Aporte Provincial/Municipio | \$ - | \$ - | \$ - | \$ - | \$ - | \$ - | \$ - | \$ - | \$ - | \$ - | \$ - | \$ - | \$ - | \$ - |
| Acumulado Aporte Provincial/Municipio | \$ - | \$ - | \$ - | \$ - | \$ - | \$ - | \$ - | \$ - | \$ - | \$ - | \$ - | \$ - | \$ - | \$ - |
| TOTAL | \$ 24.650.265,00 | \$ 14.446.892,55 | \$ 15.190.321,79 | \$ 16.335.209,03 | \$ 17.475.496,27 | \$ 18.623.783,51 | \$ 19.768.070,75 | \$ 20.912.357,99 | \$ 22.056.645,23 | \$ 23.200.932,47 | \$ 24.345.217,71 | \$ 25.489.503,95 | \$ 26.633.789,19 | \$ 27.777.576,37 |

Lincoln
 ACU: 1070441/16

| Descripción | Convenio | Reajuste | Variación absoluta |
|---|-------------------------|-------------------------|------------------------|
| SENDA BIOSALUDABLE RECREATIVA | \$ 8.647.149,00 | \$ 9.915.969,20 | \$ 1.268.820,20 |
| Sistema de Abastecimiento de Agua Potable | \$ 676.596,00 | \$ 676.596,00 | - |
| Conexiones domiciliarias de agua a red | \$ 285.738,00 | \$ 285.738,00 | - |
| Sistema de Desagües Cloacales Barrio René Favaloro | \$ 1.605.490,00 | \$ 1.605.490,00 | - |
| Sistema de Desagües Cloacales Barrio San José | \$ 3.250.740,00 | \$ 1.981.919,80 | \$ 1.268.820,20 |
| Sistema de Desagües Pluviales | \$ 3.373.472,00 | \$ 3.373.472,00 | - |
| Red Vial | \$ 4.422.466,00 | \$ 4.422.466,00 | - |
| Red Peatonal | \$ 989.699,00 | \$ 989.699,00 | - |
| Parquización, Arbolado y Coberturas Verdes de Vía Pública | \$ 42.840,00 | \$ 42.840,00 | - |
| Red Eléctrica y Alumbrado Público | \$ 1.356.075,00 | \$ 1.356.075,00 | - |
| Total | \$ 24.650.265,00 | \$ 24.650.265,00 | \$ 2.537.640,40 |

Salvador Ignacio Serenai
 INTENDENTE
 MUNICIPALIDAD DE LINCOLN


 Lic. María KLEMENSIEWICZ
 Secretaria
 Secretaria de Infraestructura Urbana
 del Ministerio del Interior, Obras Públicas y Vivienda



República Argentina - Poder Ejecutivo Nacional
2019 - Año de la Exportación

Hoja Adicional de Firmas
Informe gráfico

Número:

Referencia: NUEVO COMPUTO Y PRESUPUESTO LINCOLN- BUENOS AIRES

El documento fue importado por el sistema GEDO con un total de 2 pagina/s.